

VI

Difusión de Información Económica



Publicaciones económicas



El Banco Central tiene entre sus funciones la de informar periódicamente sobre las finanzas nacionales. Para este fin, el Banco difunde en su portal de internet todas las publicaciones y estadísticas de carácter económico que elabora.

Información económica

Entre las principales publicaciones se encuentran el Reporte de Inflación, la Nota Informativa del Programa Monetario, el Reporte de Estabilidad Financiera, la Nota Semanal, el Resumen Informativo de la Nota Semanal, la Memoria, las Notas de Estudio, la Revista Estudios Económicos y los Documentos de Trabajo, la Revista Moneda y otros informes emitidos por el Instituto Emisor.

Reporte de Inflación

Se publica cuatro veces al año con información disponible a marzo, junio, setiembre y diciembre. Incluye la evolución macroeconómica reciente y en particular la dinámica de la inflación y la ejecución de la política monetaria. Además difunde las proyecciones de inflación (incluyendo el balance de riesgos) y de las variables macroeconómicas.



Nota Informativa del Programa Monetario

Se publica según el calendario anunciado a inicio de año, después de su aprobación por el Directorio del BCRP.

Contiene una breve descripción de los principales indicadores económicos, la decisión sobre la tasa de interés de referencia y el sustento de dicha decisión, así como las tasas de interés para las operaciones del BCRP con el sistema financiero.




Reporte de Estabilidad Financiera

Documento que se publica dos veces al año, con información a marzo y setiembre, y que presenta un análisis y un diagnóstico sobre los mercados financieros y los sistemas de pagos.

Nota Semanal


Presenta estadísticas semanales y mensuales de liquidez, crédito, cuentas monetarias, operaciones del BCRP, tasas de interés, sistemas de pagos, mercado de capitales, tipo de cambio, inflación, balanza comercial, producción, remuneraciones y gobierno central.

Asimismo, muestra estadísticas trimestrales de oferta y demanda global, balanza de pagos, deuda externa, sector público e indicadores monetarios.



Resumen Informativo de la Nota Semanal

Reporte que contiene la evolución reciente de las principales variables macroeconómicas: operaciones monetarias y cambiarias del BCRP, tasas de interés, tipo de cambio, RIN, riesgo país, inflación y PBI, entre otros.




Memoria

Reporte anual de las principales variables macroeconómicas: PBI y empleo, Inflación y tipo de cambio, Sector externo, Sector fiscal, Sector monetario Series estadísticas, últimos 10 años y Estados Financieros Auditados.



Notas de Estudio

En estos documentos se presenta información de: Actividad Económica mensual, Balanza Comercial, Liquidez y Crédito, Expectativas Macroeconómicas, Gestión de las RIN y Operaciones del Sector Público No Financiero, entre otros.



Revista Estudios Económicos y Documentos de Trabajo

Incluye trabajos de investigación sobre temas económicos que son elaborados principalmente por técnicos del BCRP.



Revista Moneda

Publica artículos sobre temas económicos relacionados principalmente al Banco Central y están dirigidos al público en general.

Sistema de Alertas de Publicaciones

El sistema de alertas de publicaciones es un servicio gratuito que se pone a disposición de los usuarios del portal de internet del BCRP. Este sistema informa sobre cualquier publicación incorporada en el portal institucional del Banco.

La gestión de este servicio electrónico se realiza a través de nuestro portal de internet:

<https://www.bcrp.gob.pe/suscripciones/>

Para acceder a este servicio sólo es necesario llenar los datos del usuario y seleccionar las publicaciones a las que desea suscribirse según su interés.


Estadística económica

El portal de Internet ofrece su sección "Estadísticas" que presenta información en diferentes formatos para que los usuarios puedan manejarla de acuerdo a su necesidad.

Nuestro sistema de consulta a series estadísticas comprende 14 389 series de diferente frecuencia: anuales, trimestrales, mensuales y diarias, y una colección de series históricas que en su mayoría datan

desde 1950. Se puede acceder por medio de la siguiente ruta:


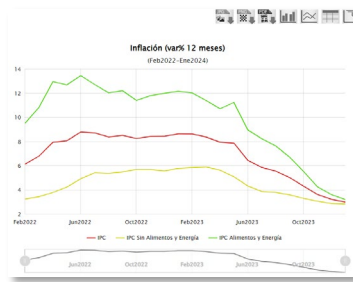
<https://estadisticas.bcrp.gov.pe/estadisticas/series/>



Descripción	2023	2022	2021	2020	2019
Activos	1,000,000	950,000	900,000	850,000	800,000
Pasivos	1,000,000	950,000	900,000	850,000	800,000
Reserva Internacional	100,000	100,000	100,000	100,000	100,000
Reserva Monetaria	200,000	200,000	200,000	200,000	200,000
Reserva de Contingencia	300,000	300,000	300,000	300,000	300,000
Reserva de Liquidez	400,000	400,000	400,000	400,000	400,000

Indicador	2023	2022	2021	2020	2019
Producción Bruta Interna	1,000,000	950,000	900,000	850,000	800,000
Consumo Interno Bruto	800,000	750,000	700,000	650,000	600,000
Exportaciones Netas	200,000	200,000	200,000	200,000	200,000
Importaciones Netas	200,000	200,000	200,000	200,000	200,000

Año	Producción Bruta Interna	Producción Interna	Producción Bruta	Producción Interna	Producción Bruta
2023	1,000,000	950,000	900,000	850,000	800,000
2022	950,000	900,000	850,000	800,000	750,000
2021	900,000	850,000	800,000	750,000	700,000
2020	850,000	800,000	750,000	700,000	650,000
2019	800,000	750,000	700,000	650,000	600,000



Categorías	Subcategorías
Moneda y Crédito	Reserva Monetaria, Reserva Internacional, Reserva de Contingencia, Reserva de Liquidez
Tipos de Cambio	Tipos de Cambio Efectivo, Tipos de Cambio Nominal
Producción y Empleo	Producción Bruta Interna, Producción Interna, Producción Bruta, Consumo Interno Bruto, Exportaciones Netas, Importaciones Netas
Política Monetaria	Operaciones de Mercado Abierto, Política Monetaria
Finanzas Públicas	Deficit, Déficit, Déficit
Indicadores de Desarrollo	Indicadores de Desarrollo, Indicadores de Desarrollo
Indicadores de Sostenibilidad	Indicadores de Sostenibilidad, Indicadores de Sostenibilidad
Indicadores de Equidad	Indicadores de Equidad, Indicadores de Equidad
Indicadores de Inclusión	Indicadores de Inclusión, Indicadores de Inclusión
Indicadores de Transparencia	Indicadores de Transparencia, Indicadores de Transparencia
Indicadores de Sostenibilidad Ambiental	Indicadores de Sostenibilidad Ambiental, Indicadores de Sostenibilidad Ambiental
Indicadores de Sostenibilidad Social	Indicadores de Sostenibilidad Social, Indicadores de Sostenibilidad Social
Indicadores de Sostenibilidad Económica	Indicadores de Sostenibilidad Económica, Indicadores de Sostenibilidad Económica

Encuesta realizada el:	30 de Nov.	29 de Dic.	31 de Ene.
ANALISTAS ECONÓMICOS 1/			
2024	3,00	2,70	2,60 ↓
2025	2,50	2,50	2,50 =
SISTEMA FINANCIERO 2/			
2024	3,15	2,95	2,70 ↓
2025	2,50	2,50	2,50 =
EMPRESAS NO FINANCIERAS 3/			
2024	4,00	3,50	3,00 ↓
2025	3,00	3,00	3,00 =

Tiempo	Cobias	Costa del Sur	Costa del Norte
E 13	1,507	2,259	3,051
E 12	1,341	2,226	2,815
E 11	1,413	2,462	3,017
E 10	1,438	2,745	4,004
E 9	1,462	3,069	4,111
E 8	1,466	3,582	4,007
E 7	1,464	3,962	4,299
E 6	1,460	3,791	4,544
E 5	1,406	3,711	4,421
E 4	1,406	3,995	4,716
E 3	1,406	3,995	4,716
E 2	1,417	3,997	4,888
E 1	1,414	3,788	4,899
E 0	1,410	3,781	4,811
E -1	1,409	3,781	4,793
E -2	1,409	3,781	4,827
E -3	1,408	3,781	4,823
E -4	1,408	3,781	4,823
E -5	1,408	3,781	4,823
E -6	1,408	3,781	4,823
E -7	1,408	3,781	4,823
E -8	1,408	3,781	4,823
E -9	1,408	3,781	4,823
E -10	1,408	3,781	4,823
E -11	1,408	3,781	4,823
E -12	1,408	3,781	4,823
E -13	1,408	3,781	4,823
E -14	1,408	3,781	4,823
E -15	1,408	3,781	4,823
E -16	1,408	3,781	4,823
E -17	1,408	3,781	4,823
E -18	1,408	3,781	4,823
E -19	1,408	3,781	4,823
E -20	1,408	3,781	4,823
E -21	1,408	3,781	4,823
E -22	1,408	3,781	4,823
E -23	1,408	3,781	4,823
E -24	1,408	3,781	4,823
E -25	1,408	3,781	4,823

Las publicaciones económicas, las estadísticas y otros datos de interés sobre el Banco Central se difunden en forma gratuita y actualizada en el portal de internet y en las redes sociales del BCRP.

Programa Monetario de Febrero 2024
BCRP redujo la tasa de interés de referencia a 6,25%

TASA DE INTERÉS DE REFERENCIA
 (El porcentaje)

Tasa	Feb. 24	Mar.	Abr.	May.	Jun.	Jul.	Ago.	Sep.	Oct.	Nov.	Dic.	Ene. 24	Feb.
Tasa	6,25%	6,25%	6,25%	6,25%	6,25%	6,25%	6,25%	6,25%	6,25%	6,25%	6,25%	6,25%	6,25%

Novidades

Herramientas para el público

- BOLETÍN BÁSICO DE DATOS ESTADÍSTICOS DEL BCRP
- PROCESO DE SOLICITUD DE BILLETES
- PORTAL DE SERVICIOS EN LÍNEA DEL BCRP
- CALCULADORA DE INTERÉS LEGAL
- CALCULADORA DE COMPENSA POR TRANSFERENCIA DE ACCIONES
- CONSULTA DE SERVO Y NUMERACIÓN DE BILLETES FALSIFICADOS
- TABLA DE INTERCAMBIO Y DE OBLIGACIÓN POR DEPOSITO DE COMPENSA Y POR TÍTULOS DE TALENTO

Información financiera

- INFORMACIÓN PARA EL SISTEMA FINANCIERO
- TABLA DE INTERÉS INTERNACIONAL
- OPERACIONES MONETARIAS Y CREDITARIAS
- TABLA MENSUAL DE INTERÉS COMPENSATORIO
- RESERVA ACUMULADA DE PAGOS CON TALENTO (GPT)
- RESERVA DE PAGOS DE PASIVO CON CÍRCULO DE PROPOSITA ALTA (CCO) (BOP)
- ACTIVACIÓN DE PAGOS AL BCRP

mucen

ACCIONES DE INTERÉS

- Agencia de Fomento
- Agencia de Promoción
- Agencia de Regulación
- Agencia de Supervisión
- Agencia de Transparencia
- Agencia de Valoración
- Agencia de Vigilancia
- Agencia de Asesoría

ACCIONES DE INTERÉS

- Agencia de Fomento
- Agencia de Promoción
- Agencia de Regulación
- Agencia de Supervisión
- Agencia de Transparencia
- Agencia de Valoración
- Agencia de Vigilancia
- Agencia de Asesoría