

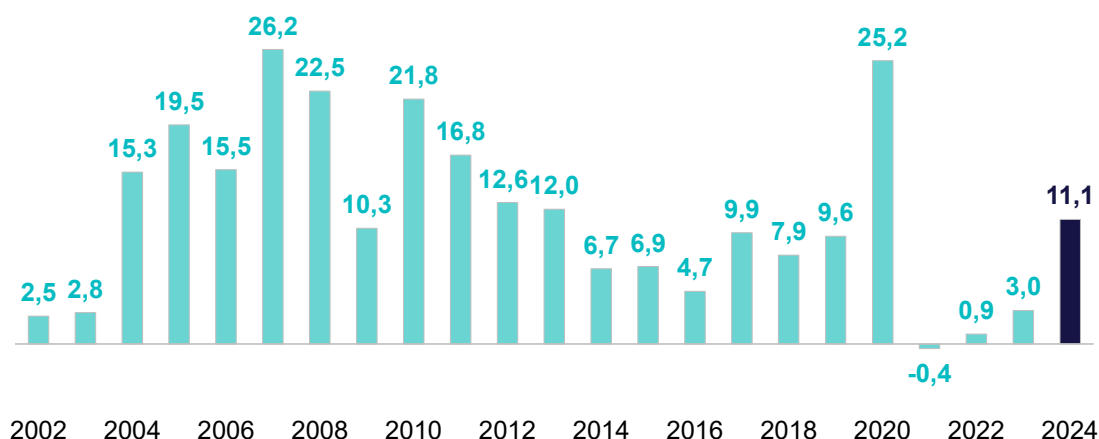
BANCO CENTRAL DE RESERVA DEL PERÚ

LIQUIDEZ AUMENTÓ 11,1% EN 2024

La liquidez del sector privado –que incluye circulante más depósitos– registró al cierre del 2024 un incremento del 11,1 por ciento, la tasa de crecimiento más alta desde 2013, excepto 2020. Este crecimiento fue principalmente impulsado por la mayor liquidez en soles, que aumentó un 13,1 por ciento.

Liquidez del sector privado

(Tasas de variación anual)

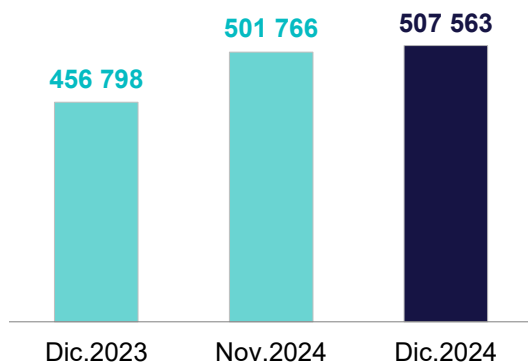


En términos mensuales, la liquidez total del sector privado registró un aumento del 1,2 por ciento en diciembre y la liquidez en soles experimentó un crecimiento de 1,8 por ciento.

Liquidez del sector privado

(Millones S/)

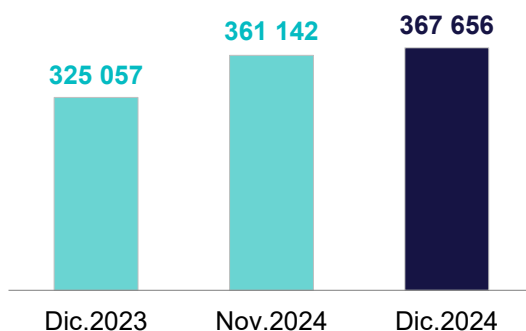
	Var. %
Dic.24/Dic.23	11,1
Dic.24/Nov.24	1,2



Liquidez del sector privado en soles

(Millones S/)

	Var. %
Dic.24/Dic.23	13,1
Dic.24/Nov.24	1,8



Por componentes, tanto el circulante como los depósitos crecieron a una tasa de 11,5 por ciento en 2024.

Por tipo de depósitos, los depósitos a la vista aumentaron en 15,4 por ciento, los depósitos de ahorro en 13,3 por ciento y los depósitos a plazo en 7 por ciento. En contraste, los depósitos CTS experimentaron una caída del 2,1 por ciento.

BANCO CENTRAL DE RESERVA DEL PERÚ

Liquidez total del sector privado, por tipo de pasivo (Var. % 12 meses)

	Oct.24	Nov.24	Dic.24
Circulante	10,7	12,2	11,5
Depósitos	14,1	13,1	11,5
Depósitos a la vista	21,3	18,5	15,4
Depósitos de ahorro	15,1	14,7	13,3
Depósitos a plazo	8,4	8,2	7,0
Depósitos CTS	-4,3	-1,6	-2,1
Liquidez	13,3	12,6	11,1

Lima, 28 de enero de 2025