

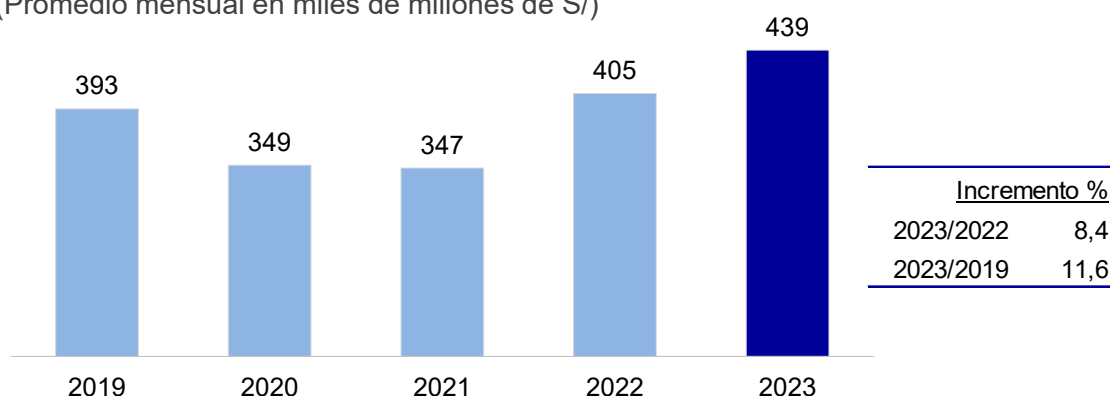
BANCO CENTRAL DE RESERVA DEL PERÚ

VALOR DE OPERACIONES EN LOS SISTEMAS DE PAGOS CRECIÓ 8,4% EN LOS PRIMEROS SIETE MESES DE 2023

El monto promedio mensual del total de las operaciones en los tres Sistemas de Pagos¹ fue de S/ 439 mil millones de enero a julio de 2023, un aumento de 8,4 por ciento en comparación con el mismo período del año anterior, y mayor en 11,6 por ciento con relación al período previo a la pandemia de 2019.

Sistema de Pagos: Enero-Julio

(Promedio mensual en miles de millones de S/)

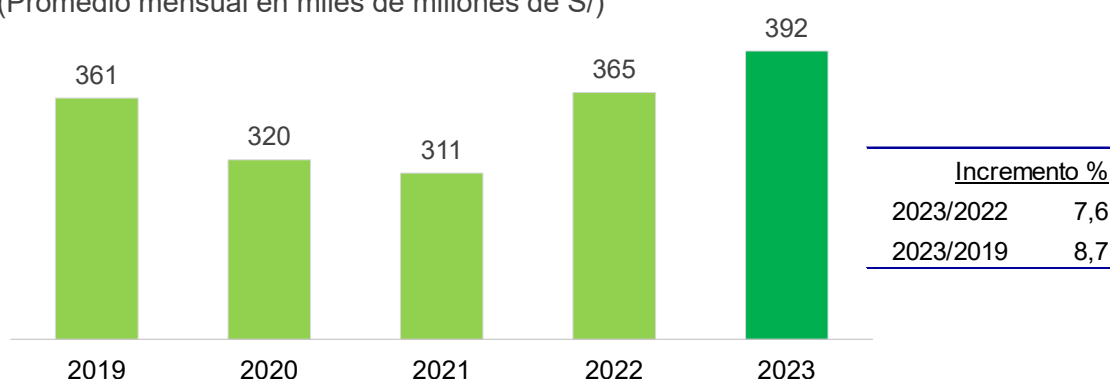


El valor promedio mensual de las transferencias interbancarias que se realizan en el Sistema de Liquidación Bruta en Tiempo Real (Sistema LBTR) del BCRP ascendió a S/ 392 mil millones en el período analizado, un aumento del 7,6 por ciento con respecto al mismo período del año anterior, y un incremento del 8,7 por ciento frente a similar período de 2019.

Este sistema, que procesa operaciones de alto valor de las entidades y de sus clientes (desde S/ 5 000 y US\$ 2 000) representa el 89 por ciento de las transacciones de todos los sistemas de pagos.

Valor de Pagos por el Sistema LBTR: Enero-Julio

(Promedio mensual en miles de millones de S/)



En tanto, el valor de las operaciones de pagos a través de La Cámara de Compensación Electrónica (CCE) -donde se liquidan cheques y otros instrumentos, cuyos montos máximos por operación no deben superar los S/ 420 mil y US\$ 75 mil para transferencias de crédito (diferidas) y los S/ 30 mil y US\$ 10 mil para transferencias inmediatas- aumentó un 12 por ciento frente al período anterior (60,3 por ciento respecto a 2019) a

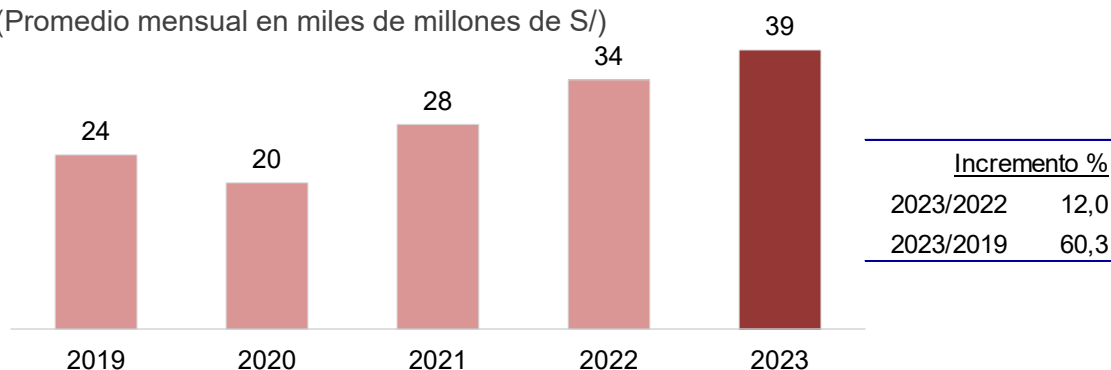
¹ Sistema LBTR administrado por el BCRP, Sistema de compensación y liquidación de cheques y otros instrumentos compensables administrado por la CCE y Sistema de liquidación multibancaria de valores administrado por CAVALI.

BANCO CENTRAL DE RESERVA DEL PERÚ

S/ 39 mil millones promedio mensual, debido al aumento del uso de Transferencias de Crédito y de Transferencias Inmediatas

Valor de Pagos por la Cámara de Compensación Electrónica: Enero-Julio

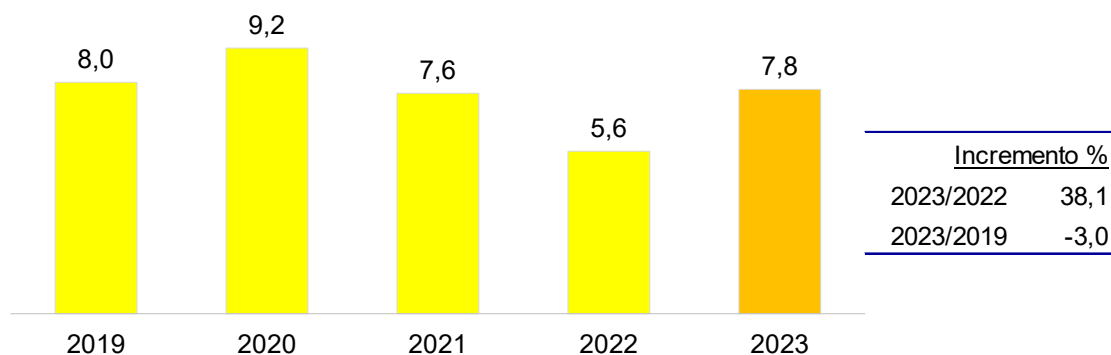
(Promedio mensual en miles de millones de S/)



Asimismo, el monto promedio mensual de las transacciones procesadas en el Sistema de Liquidación Multibancaria de Valores (SLMV), que incluye las transacciones en Rueda de Bolsa (acciones y bonos corporativos) y de valores del gobierno (mercado secundario), alcanzó los S/ 7,8 mil millones en los siete primeros meses de 2023, un aumento de 38,1 por ciento en comparación con el mismo período de 2022 y menor en 3 por ciento con relación a similares meses de 2019.

Valor de Pagos por el Sistema LMV: Enero-Julio

(Promedio mensual en miles de millones de S/)



Lima, 21 de setiembre de 2022.