

BANCO CENTRAL DE RESERVA DEL PERÚ

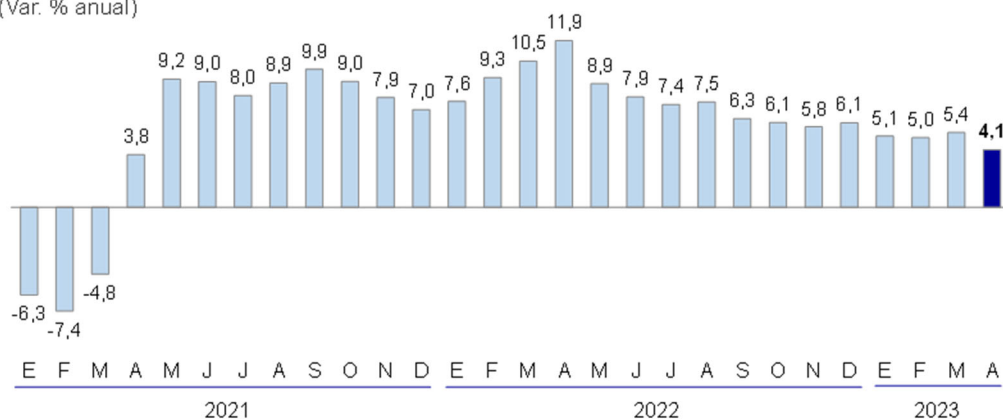
EMPLEO FORMAL PRIVADO CRECIÓ 4,1% EN ABRIL

Los puestos de trabajo formales del sector privado aumentaron 4,1 por ciento interanual, continuando con las tasas de crecimiento positivas registradas desde abril de 2021.

Puestos de trabajo formales en el sector privado

Planilla electrónica

(Var. % anual)



Este aumento en el sector privado formal se dio principalmente en el sector servicios con una tasa de crecimiento de 7,4 por ciento.

Puestos de trabajo formales en el sector privado

Planilla electrónica

(Miles de puestos de trabajo)

	Abril		Miles	%
	2022	2023		
Total	4 084	4 253	168	4,1
Del cual:				
Agropecuaria ^{1/}	545	526	-19	-3,5
Pesca	20	18	-1	-6,2
Minería	114	118	4	3,4
Manufactura	484	498	14	2,9
Electricidad	16	17	1	7,9
Construcción	226	204	-22	-10,1
Comercio	674	702	53	7,6
Servicios	1988	2137	145	7,4

1/ Incluye procesamiento y conservación de frutas y vegetales.

Fuente: SUNAT.

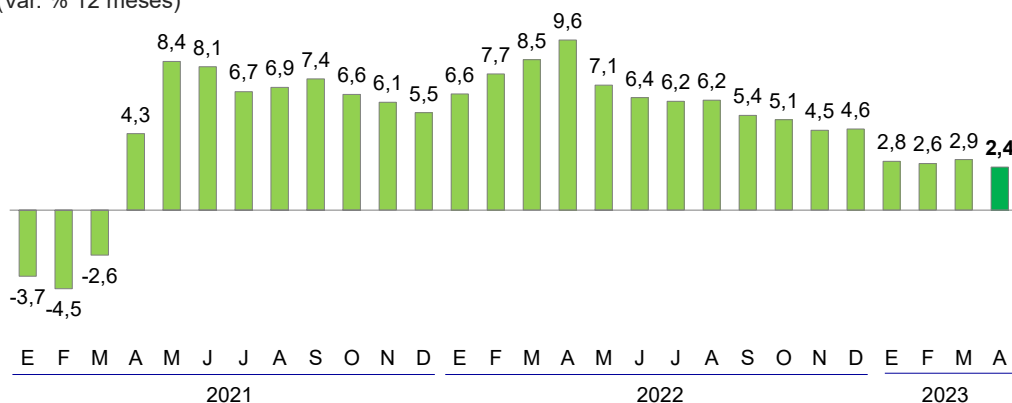
Asimismo, el empleo formal total a nivel nacional aumentó 2,4 por ciento interanual en abril, con lo cual se agregaron 138 mil puestos laborales respecto a abril de 2022.

Con este resultado del mes se registran veinticinco meses de crecimiento sucesivo desde el inicio de la pandemia.

BANCO CENTRAL DE RESERVA DEL PERÚ

Puestos de trabajo formal total

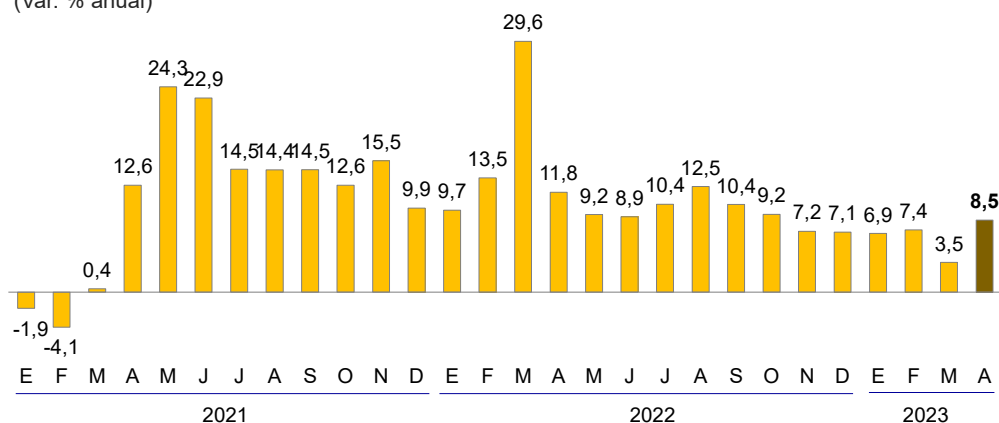
Planilla electrónica
(Var. % 12 meses)



Por su parte, la masa salarial total aumentó 8,5 por ciento respecto a abril de 2022, asociada al aumento de los puestos de trabajo y remuneraciones.

Masa salarial formal total

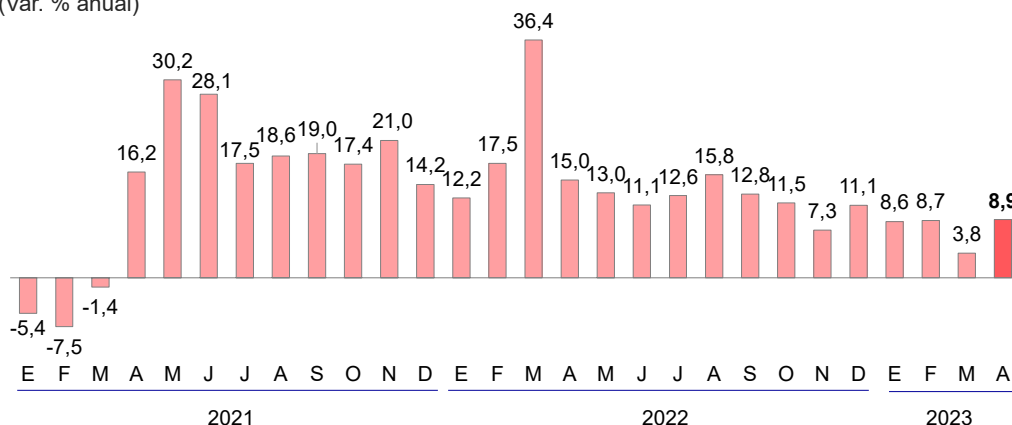
Planilla electrónica
(Var. % anual)



La masa salarial del sector privado se incrementó 8,9 por ciento interanual en abril, principalmente por el aumento de la masa salarial en el sector servicios.

Masa salarial formal del sector privado

Planilla electrónica
(Var. % anual)



Lima, junio de 2023.