

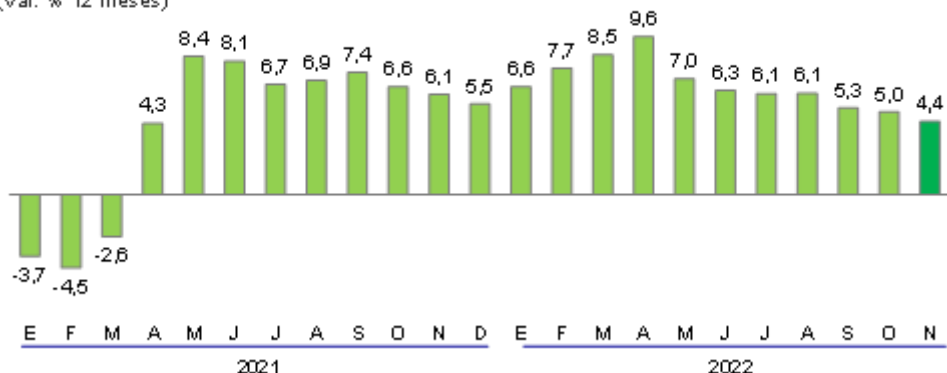
EMPLEO FORMAL AUMENTÓ 4,4% EN NOVIEMBRE DE 2022

El empleo formal total a nivel nacional aumentó 4,4 por ciento interanual en noviembre del año pasado, con lo cual se agregaron 249 mil puestos laborales respecto a noviembre de 2021. Con el resultado positivo del mes se registran veinte meses de crecimiento consecutivo desde el inicio de la pandemia.

Puestos de trabajo formal total

Planilla electrónica

(Var. % 12 meses)

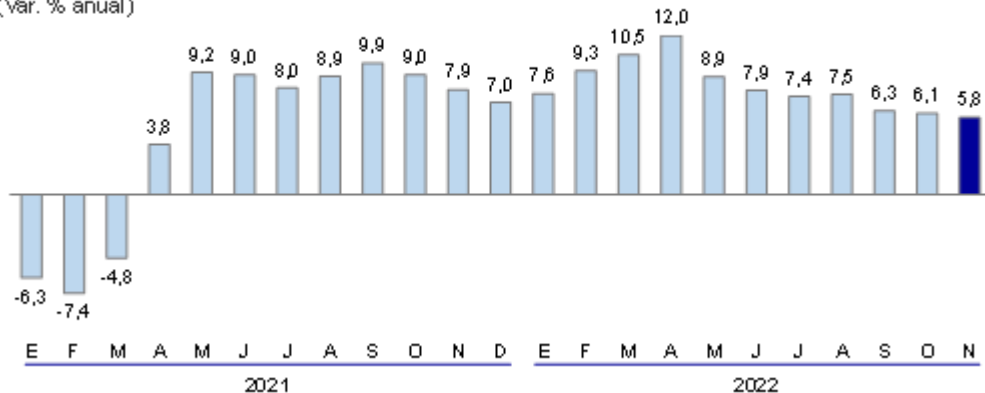


En cuanto a los puestos de trabajo formales privados, estos continúan con el crecimiento positivo registrado desde abril de 2021, aumentando 5,8 por ciento interanual en noviembre del año pasado.

Puestos de trabajo formales en el sector privado

Planilla electrónica

(Var. % anual)



El aumento de los puestos de trabajo en el sector privado formal se dio principalmente en el sector servicios con una tasa de crecimiento de 9,6 por ciento.

Puestos de trabajo formales en el sector privado

Planilla electrónica

(Miles de puestos de trabajo)

	Noviembre			
	2021	2022	Miles	%
Total	3 970	4 200	230	5,8
Del cual:				
Agropecuaria ^{1/}	629	625	-5	-0,7
Pesca	22	21	0	-2,3
Minería	111	115	4	3,3
Manufactura	467	484	17	3,7
Electricidad	15	16	1	7,3
Construcción	251	251	-1	-0,3
Comercio	652	677	25	3,8
Servicios	1812	1986	174	9,6

1/ Incluye procesamiento y conservación de frutas y vegetales.

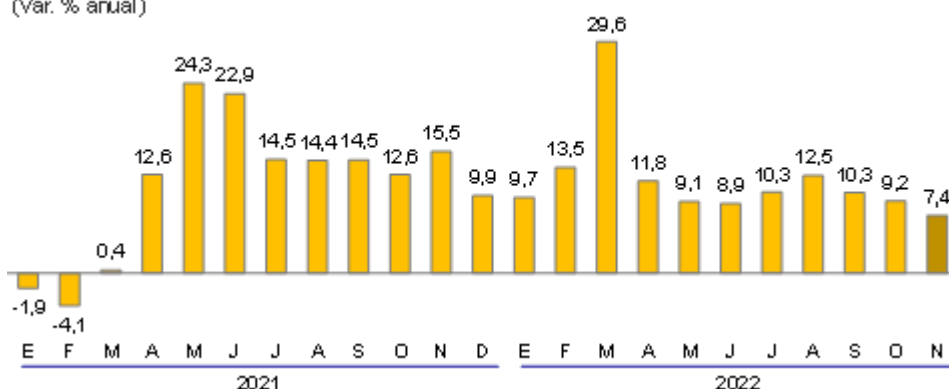
Fuente: SUNAT.

Por su parte, la masa salarial total aumentó 7,4 por ciento en noviembre con respecto a noviembre de 2021, asociada al aumento de los puestos de trabajo y remuneraciones.

Masa salarial formal total

Planilla electrónica

(Var. % anual)

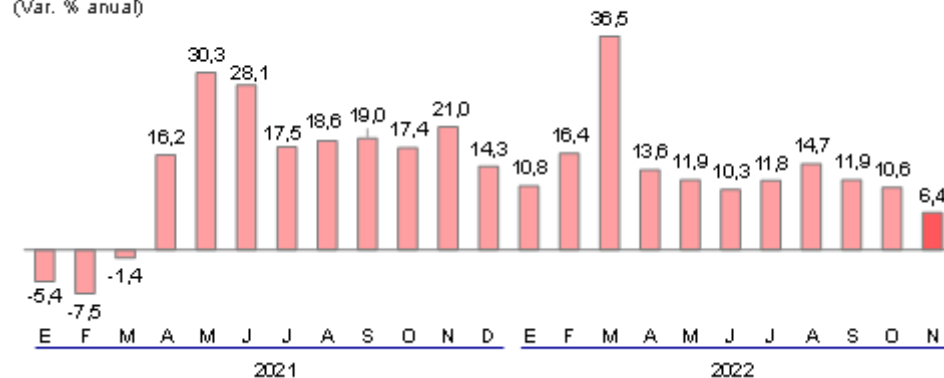


La masa salarial del sector privado se incrementó 6,4 por ciento interanual en noviembre, principalmente por el dinamismo en el sector servicios.

Masa salarial formal del sector privado

Planilla electrónica

(Var. % anual)



Lima, 15 de enero de 2023.