

PERÚ LIDERA EL CRECIMIENTO DE LAS EXPORTACIONES NO TRADICIONALES EN LA REGIÓN

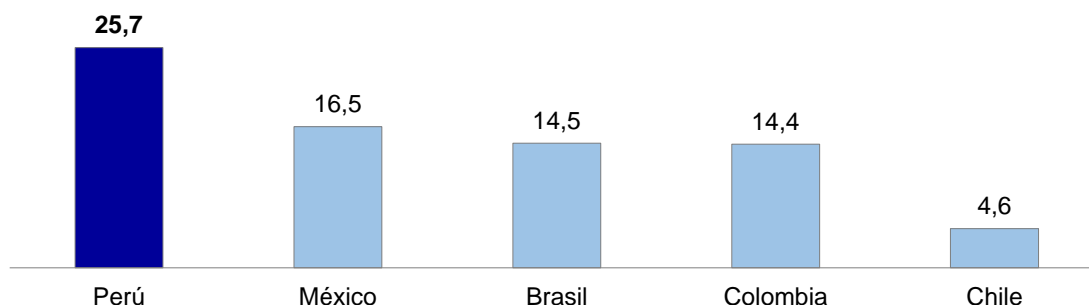
Perú lideró el crecimiento de las exportaciones no tradicionales entre las principales economías de la región con una tasa expansión interanual de 25,7 por ciento en el período acumulado en los últimos doce meses a agosto de 2021.

Este resultado se explica por los mayores embarques de productos agropecuarios (principalmente frutas), textiles, químicos, pesqueros, siderometalúrgicos y mineros no metálicos.

Exportaciones No Tradicionales 1/:

Setiembre 2020 - Agosto 2021

(Var. % Acumulada 12 meses)



1/. Excluyen venta de *commodities*.

Chile: excluye exportaciones mineras.

Colombia: corresponde a agosto-julio y excluye café, carbón, petróleo y derivados, ferro-níquel y oro no monetario.

Brasil: corresponde a las exportaciones industriales (semi-manufacturados y manufacturados).

México: excluye las exportaciones petroleras.

Fuente: Sunat, Bancos Centrales de Chile, Colombia y México, y Ministerio de Economía de Brasil.

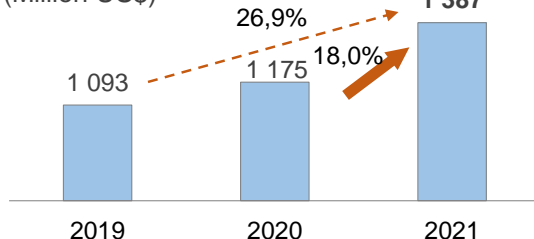
Las exportaciones no tradicionales ascendieron a US\$ 1 387 millones en agosto, lo que implicó un crecimiento de 26,9 por ciento respecto a similar mes de 2019, antes de la pandemia, debido a los mayores volúmenes embarcados que avanzaron 26,6 por ciento.

Frente a agosto de 2020, las exportaciones no tradicionales crecieron a un ritmo interanual de 18 por ciento. El volumen de las ventas al exterior crecieron en 9,5 por ciento y los precios lo hicieron en 7,8 por ciento, en el período en referencia.

En el acumulado enero-agosto, estas exportaciones alcanzaron los US\$ 9 992 millones, creciendo 13,2 por ciento con respecto al mismo periodo de 2019 (35,8 por ciento frente al periodo de enero a agosto de 2020).

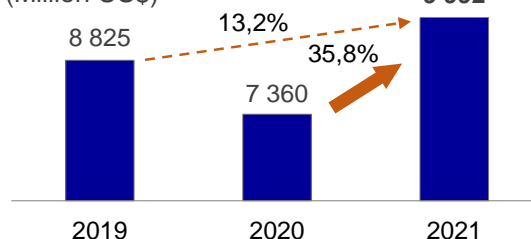
Exportaciones no tradicionales: Agosto

(Million US\$)



Exportaciones no tradicionales: Enero-Agosto

(Million US\$)



En agosto de 2021, las ventas al exterior de paltas frescas crecieron 86,4 por ciento respecto agosto de 2019 (24,4 frente a similar mes de 2020), las de arándanos lo hicieron en 76,4 por ciento frente al mismo mes de hace dos años (9,3 por ciento respecto a agosto de 2020); mientras que los espárragos frescos tuvieron una ligera

BANCO CENTRAL DE RESERVA DEL PERÚ

caída de 0,2 por ciento versus agosto de 2019, pero un incremento de 3,1 por ciento respecto a similar mes del año pasado, entre otros productos.

En el acumulado enero-agosto de 2021, los productos que más se vendieron al exterior fueron paltas frescas, con un crecimiento de 40,5 por ciento frente al mismo periodo de 2019 (43,3 por ciento respecto a similar de 2020); arándanos, con un incremento de 31,3 por ciento versus similar periodo de 2019 (17,2 por ciento con relación al enero-agosto del año anterior); y espárragos frescos, con un aumento de 6,4 y 12 por ciento con relación a los mismos periodos de 2019 y 2020, respectivamente.

Exportaciones no tradicionales: Principales productos

(Millones US\$)

| | Agosto | | | | Enero-Agosto | | | |
|------------------------------------|--------------|--------------|-------------|-------------|--------------|--------------|-------------|-------------|
| | 2020 | 2021 | Var. % | | 2020 | 2021 | Var. % | |
| | | | 2021/2019 | 2021/2020 | | | 2021/2019 | 2021/2020 |
| Total | 1 175 | 1 387 | 26,9 | 18,0 | 7 360 | 9 992 | 13,2 | 35,8 |
| <i>Del cual:</i> | | | | | | | | |
| Paltas frescas | 110 | 137 | 86,4 | 24,4 | 723 | 1 036 | 40,5 | 43,3 |
| Arándanos | 125 | 136 | 76,4 | 9,3 | 196 | 230 | 31,3 | 17,2 |
| Espárragos frescos | 43 | 45 | -0,2 | 3,1 | 203 | 227 | 6,4 | 12,0 |
| Fosfatos de calcio | 16 | 31 | 99,0 | 93,6 | 122 | 184 | 12,2 | 51,4 |
| T-shirts de algodón | 11 | 26 | 120,1 | 143,3 | 74 | 134 | 30,3 | 82,8 |
| Alambrón de cobre | 18 | 25 | 141,5 | 35,4 | 93 | 215 | 86,2 | 130,4 |
| Otros T-shirts de algodón | 10 | 20 | 163,8 | 110,5 | 63 | 126 | 46,3 | 100,0 |
| Barras de hierro para construcción | 5 | 19 | 93,3 | 299,0 | 41 | 77 | 6,1 | 89,0 |
| Productos de zinc | 13 | 16 | 19,0 | 25,7 | 107 | 184 | 2,0 | 72,1 |

Lima, 12 de octubre de 2021.