

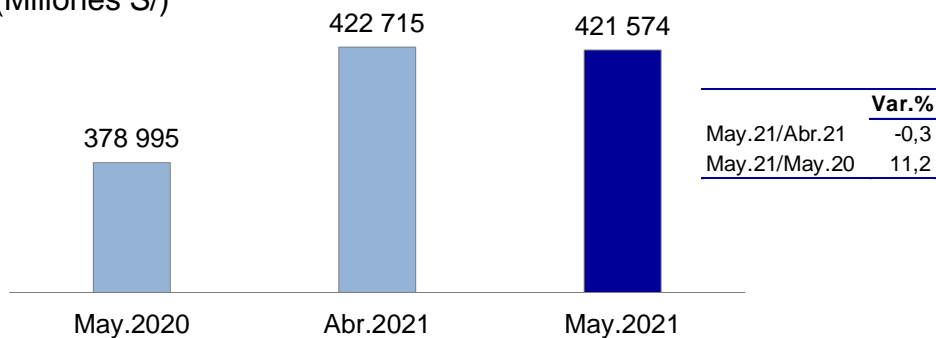
BANCO CENTRAL DE RESERVA DEL PERÚ

LIQUIDEZ DEL SECTOR PRIVADO AUMENTÓ 11,2% ANUAL EN MAYO

La liquidez del sector privado -que incluye circulante más depósitos- tuvo un crecimiento anual de 11,2 por ciento en mayo, con un incremento de la liquidez en soles de 9,7 por ciento y del componente en dólares en 15,4 por ciento anual.

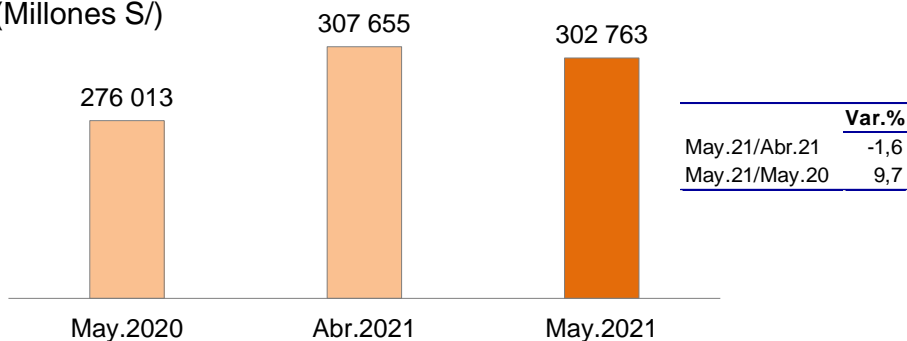
Liquidez del sector privado

(Millones S/)



Liquidez en soles

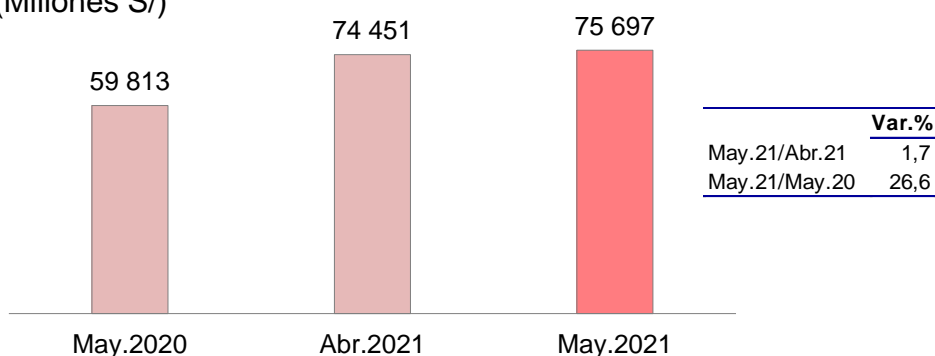
(Millones S/)



El circulante avanzó 26,6 por ciento en mayo, crecimiento que contempla el efecto de la mayor acumulación de billetes y monedas de manera precautoria por parte de la población desde el inicio del Estado de Emergencia ante la pandemia de COVID-19.

Circulante

(Millones S/)



Los depósitos del sector privado crecieron 7,6 por ciento anual en mayo. El mayor dinamismo se registró en la modalidad de depósitos de ahorro (28,7 por ciento) y a la vista (8,2 por ciento). Por otro lado, los depósitos a plazo y CTS disminuyeron 13,5 y 17,8 por ciento, respectivamente.

BANCO CENTRAL DE RESERVA DEL PERÚ

Liquidez total del sector privado, por tipo de pasivo

(Var. % 12 meses)

	May.20	Dic.20	Abr.21	May.21
Circulante	28,0	37,3	31,7	26,6
Depósitos	20,8	24,6	16,8	7,6
Depósitos a la vista	36,4	36,5	31,0	8,2
Depósitos de ahorro	24,5	45,8	33,2	28,7
Depósitos a plazo	4,2	-3,4	-13,9	-13,5
Depósitos CTS	10,5	-2,7	3,9	-17,8
Liquidez	21,6	25,9	18,6	11,2
a. Moneda nacional	28,2	32,3	20,9	9,7
b. Moneda extranjera	6,7	10,8	12,7	15,4

El Total de Obligaciones Sujetas a Encaje (TOSE) es un conjunto de pasivos de las entidades financieras sobre los cuales se calcula el encaje exigible, y comprende principalmente depósitos (vista, plazo y ahorro).

El TOSE en moneda nacional de las empresas bancarias bajó de S/ 205 003 millones a fines de marzo a S/ 201 130 millones al 22 de junio, lo que implica una reducción de S/ 3 873 millones en lo que va del segundo trimestre. Por su parte, el TOSE en moneda extranjera pasó de US\$ 37 065 millones en marzo a US\$ 36 732 millones al 22 de junio, acumulando así una caída de US\$ 333 millones durante el segundo trimestre. Parte de estos flujos se explica por el cambio de portafolio y una recomposición de monedas en los depósitos que se ha observado desde el mes de abril.

Total de Obligaciones Sujetas a Encaje (TOSE) de la banca

(En millones de S/ y US\$)

Saldos	Mar.21	Abr.21	May.21	Jun.21*
Moneda Nacional	205 003	196 859	196 273	201 130
Moneda Extranjera	37 065	38 646	37 700	36 732

* Al 22 de junio

Fuente: BCRP.

Lima, 27 de junio de 2021.