

BANCO CENTRAL DE RESERVA DEL PERÚ

LIQUIDEZ DEL SECTOR PRIVADO AUMENTÓ 24,1% ANUAL EN MARZO

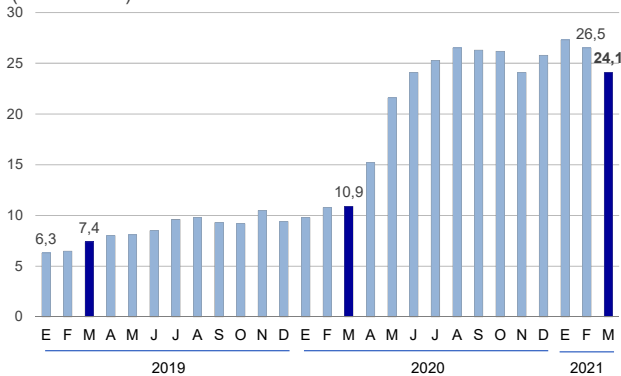
La liquidez del sector privado, que incluye circulante más depósitos, tuvo un crecimiento de 24,1 por ciento anual en marzo, continuando el proceso de desdolarización con una expansión anual de la liquidez en soles de 29,2 por ciento.

El aumento anual de la liquidez total se debió al crecimiento del circulante y de los depósitos.

El circulante avanzó 42,4 por ciento en marzo, crecimiento que contempla el efecto de la mayor acumulación de billetes y monedas de manera precautoria por parte de la población desde el inicio del Estado de Emergencia ante la pandemia de COVID-19.

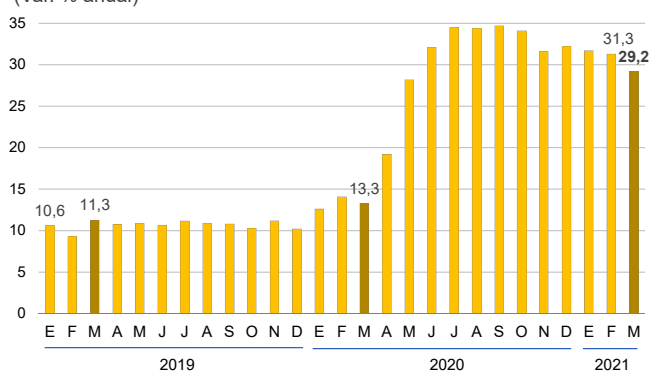
Liquidez del Sector Privado

(Var. % anual)



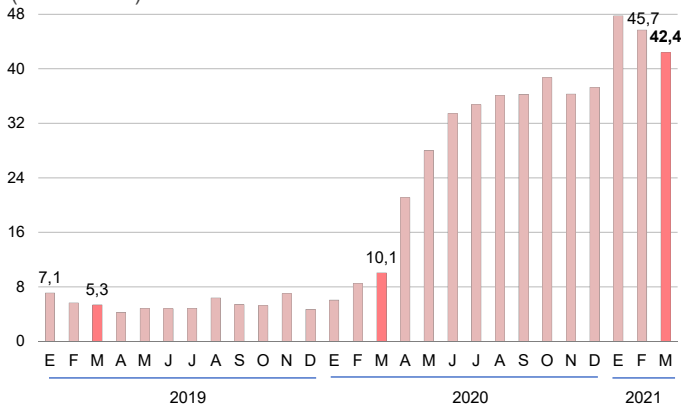
Liquidez en soles

(Var. % anual)



Circulante

(Var. % anual)



En marzo, la tasa de crecimiento anual de los depósitos del sector privado fue 21,7 por ciento. Los mayores depósitos se registraron en la modalidad de depósitos de ahorro (40,2 por ciento), a la vista (35,1 por ciento) y CTS (1,5 por ciento). Por otro lado, los depósitos a plazo disminuyeron 8,0 por ciento.

Por monedas, la liquidez en soles creció 29,2 por ciento anual en marzo y el componente en dólares aumentó 11,6 por ciento anual en el mes en mención.

BANCO CENTRAL DE RESERVA DEL PERÚ

Liquidez total del sector privado, por tipo de pasivo (Var. % 12 meses)

	Mar.20	Dic.20	Feb.21	Mar.21
Circulante	10,1	37,3	45,7	42,4
Depósitos	12,5	24,5	23,9	21,7
Depósitos a la vista	12,1	36,5	37,1	35,1
Depósitos de ahorro	14,9	45,7	45,1	40,2
Depósitos a plazo	13,1	-3,6	-5,9	-8,0
Depósitos CTS	2,2	-2,7	-1,5	1,5
Liquidez	10,9	25,8	26,5	24,1
a. Moneda nacional	13,3	32,2	31,3	29,2
b. Moneda extranjera	5,4	10,7	14,9	11,6

Lima, 23 de abril de 2020.