

BANCO CENTRAL DE RESERVA DEL PERÚ

EXPORTACIONES CRECIERON A TASAS DE DOBLE DÍGITO EN FEBRERO

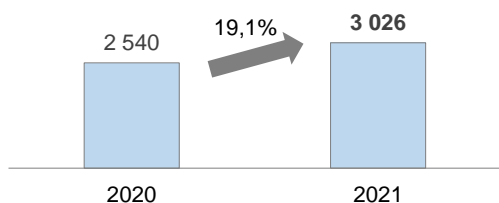
Las exportaciones tradicionales y no tradicionales crecieron a doble dígito en febrero, en 19,1 por ciento en el primer caso y 15,2 por ciento en el segundo, con respecto a similar mes de 2020.

Exportaciones Tradicionales

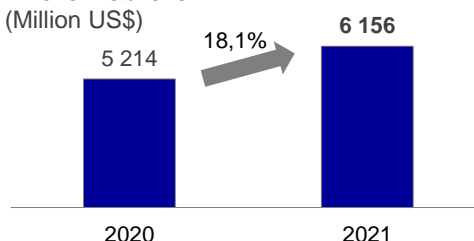
Las ventas tradicionales al exterior ascendieron a US\$ 3 026 millones en febrero, monto que representó un incremento frente a hace un año, explicado por los mayores precios de los productos mineros. Con ello, registró una variación positiva por sexto mes seguido.

En los dos primeros meses del año, las exportaciones tradicionales acumularon US\$ 6 156 millones, un 18,1 por ciento superior a las registradas en el mismo periodo del año previo, reflejo del incremento de los precios de exportación.

Exportaciones tradicionales: Febrero (Million US\$)



Exportaciones tradicionales: Enero-Febrero (Million US\$)



En el segundo mes de 2021, las exportaciones pesqueras y mineras crecieron 218,1 por ciento y 14,6 por ciento, respectivamente, manteniendo el dinamismo del mes previo.

Exportaciones tradicionales

(Millones US\$)

	Febrero			Enero-Febrero		
	2020	2021	Var. %	2020	2021	Var. %
Total	2 540	3 026	19,1	5 214	6 156	18,1
Pesqueros	103	326	218,1	218	524	141,1
Agrícolas	20	17	-15,5	56	56	-0,6
Mineros	2 251	2 579	14,6	4 548	5 229	15,0
Petróleo y gas natural	166	104	-37,3	392	346	-11,8

Fuente: Sunat y BCRP.

Por su parte, los precios de exportación de productos tradicionales aumentaron 28,6 por ciento anual en febrero, lo que se explicó por los mayores precios de los metales y la harina de pescado. En los dos primeros meses de 2021, los precios del sector tradicional crecieron 25,4 por ciento frente al mismo periodo del año anterior.

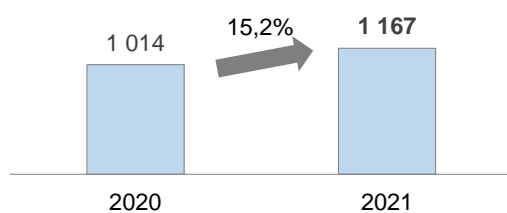
No tradicionales

Las exportaciones no tradicionales ascendieron a US\$ 1 167 millones en febrero, monto superior en 15,2 por ciento al registrado en similar mes del año pasado, explicado por los mayores volúmenes embarcados (10,2 por ciento). Con ello, las ventas al exterior no tradicionales acumularon siete meses consecutivos de expansión.

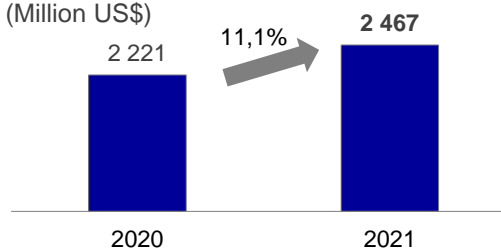
En los dos primeros meses del año, las exportaciones no tradicionales crecieron 11,1 por ciento hasta alcanzar un acumulado de US\$ 2 467 millones.

BANCO CENTRAL DE RESERVA DEL PERÚ

Exportaciones no tradicionales: Febrero
(Million US\$)



Exportaciones no tradicionales: Enero-Febrero
(Million US\$)



En el segundo mes de 2021, se registraron mayores ventas de uvas frescas en 47,9 por ciento respecto al mismo mes del año anterior, mangos frescos (4,5 por ciento) y papa congelada (24,7 por ciento), entre otros productos. En el periodo acumulado enero-febrero, estos mismos productos tuvieron crecimientos de 27,7; 2,5 y 23,4 por ciento, respectivamente.

Lima, 14 de abril de 2021.