

BANCO CENTRAL DE RESERVA DEL PERÚ

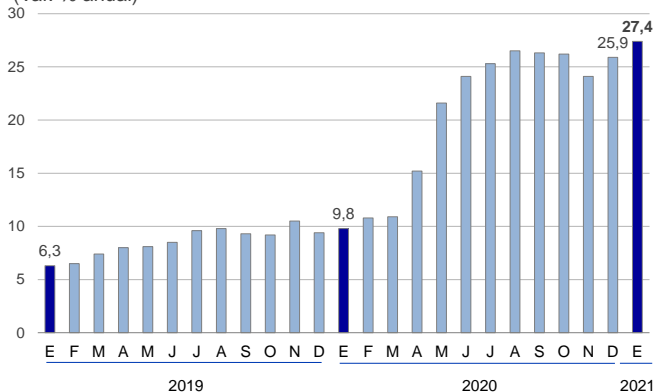
LIQUIDEZ DEL SECTOR PRIVADO AUMENTÓ A 27,4% ANUAL EN ENERO

La liquidez del sector privado, que incluye circulante más depósitos, aumentó de 25,9 por ciento anual en diciembre de 2020 a 27,4 por ciento anual en enero, su tasa más alta desde noviembre de 2008.

El incremento anual de la liquidez total refleja el crecimiento del circulante y de los depósitos. La variación anual del circulante se aceleró de 37,3 por ciento en diciembre de 2020 a 47,8 por ciento en enero último, el nivel más alto desde mayo de 1995.

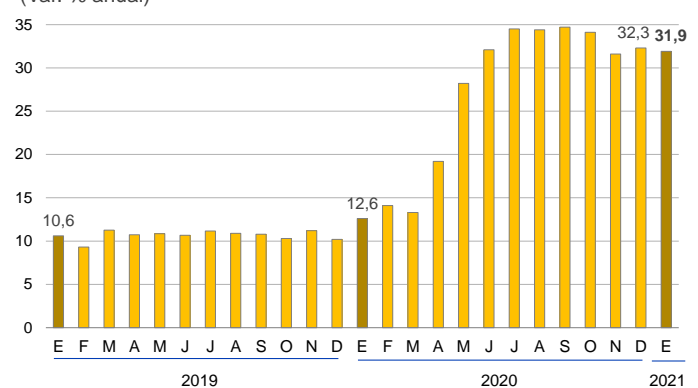
Liquidez del Sector Privado

(Var. % anual)



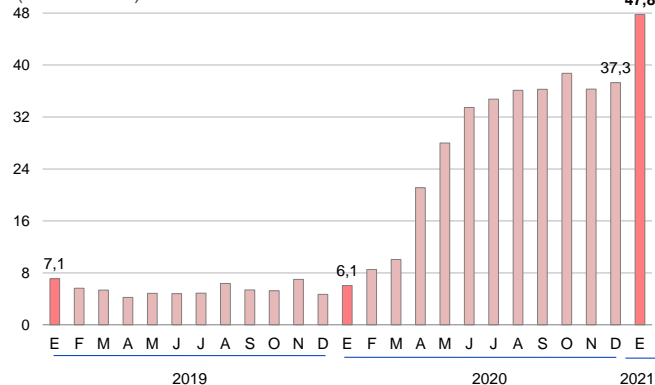
Liquidez del sector privado en soles

(Var. % anual)



Circulante

(Var. % anual)



Los depósitos del sector privado crecieron a un ritmo anual de 24,5 por ciento en enero versus el 24,6 por ciento de diciembre. Los mayores depósitos se registraron en la modalidad de depósitos a la vista (46,3 por ciento) y de ahorro (40,6 por ciento). Por otro lado, los depósitos a plazo disminuyeron 8,1 por ciento y los de CTS tuvieron una caída de 1,8 por ciento.

Por monedas, la liquidez en soles creció 31,9 por ciento anual en enero y el componente en dólares aumentó 16,6 por ciento anual durante dicho mes.

BANCO CENTRAL DE RESERVA DEL PERÚ

Liquidez total del sector privado, por tipo de (Var. % 12 meses)

	Ene.20	Dic.20	Ene.21
Circulante	6,1	37,3	47,8
Depósitos	9,6	24,6	24,5
Depósitos a la vista	11,5	36,5	46,3
Depósitos de ahorro	10,6	45,8	40,6
Depósitos a plazo	8,2	-3,4	-8,1
Depósitos CTS	4,0	-2,7	-1,8
Liquidez	9,2	25,9	27,4
a. Moneda nacional	12,6	32,3	31,9
b. Moneda extranjera	3,3	10,8	16,6

Lima, 28 de febrero de 2021.