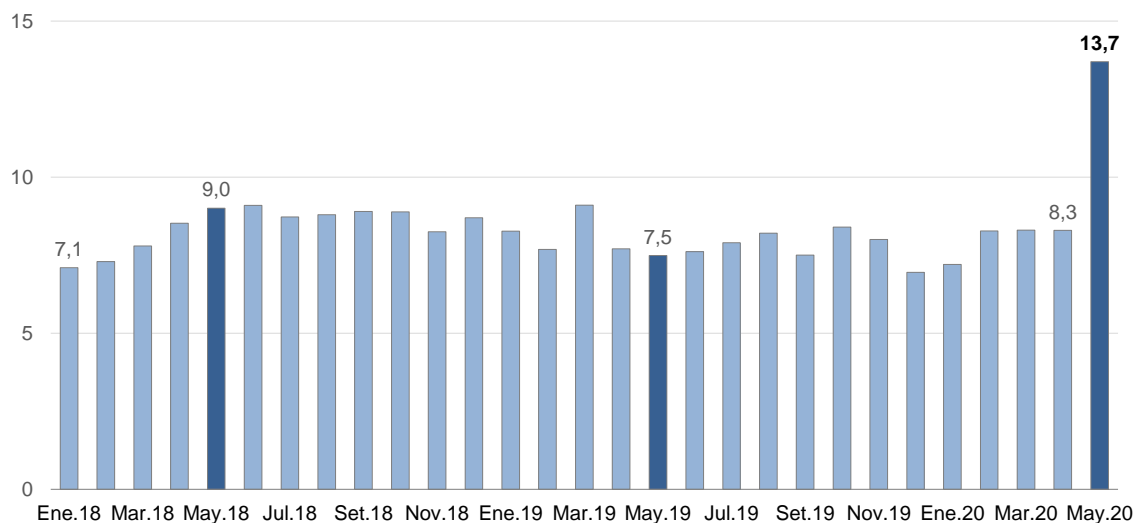


## EXPANSIÓN DE CRÉDITO AL SECTOR PRIVADO SE ACELERÓ A 13,7% ANUAL EN MAYO

En mayo el saldo total de crédito al sector privado creció 5,7 por ciento respecto al mes previo. Con ello, la tasa interanual se elevó de 8,3 por ciento en abril a 13,7 por ciento en mayo, la tasa anual más alta desde junio de 2014. La puesta en marcha del programa Reactiva Perú permitió el otorgamiento de créditos por S/ 22,1 mil millones<sup>1</sup>, llevando a que el crédito a las empresas tenga un fuerte crecimiento (9,8 por ciento en el mes). Excluyendo Reactiva, el crédito a las empresas se hubiera desacelerado a -0,8 por ciento en el mes.

### Crédito al sector privado

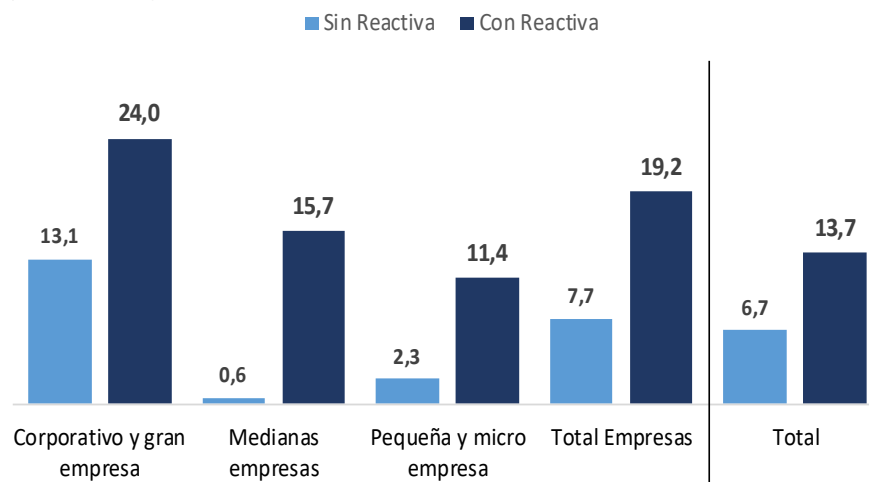
(Var. % anual)



El programa Reactiva Perú permitió una mayor expansión del crédito de todos los segmentos empresariales. Los créditos a las MYPE crecieron 11,4 por ciento (2,3 por ciento sin Reactiva), los créditos a las medianas empresas se elevaron 15,7 por ciento (0,6 por ciento sin Reactiva) y los créditos a grandes empresas y corporativos se elevaron 24,0 por ciento (13,1 por ciento sin Reactiva).

### Crecimiento de los créditos en mayo 2020

(Var. % anual)

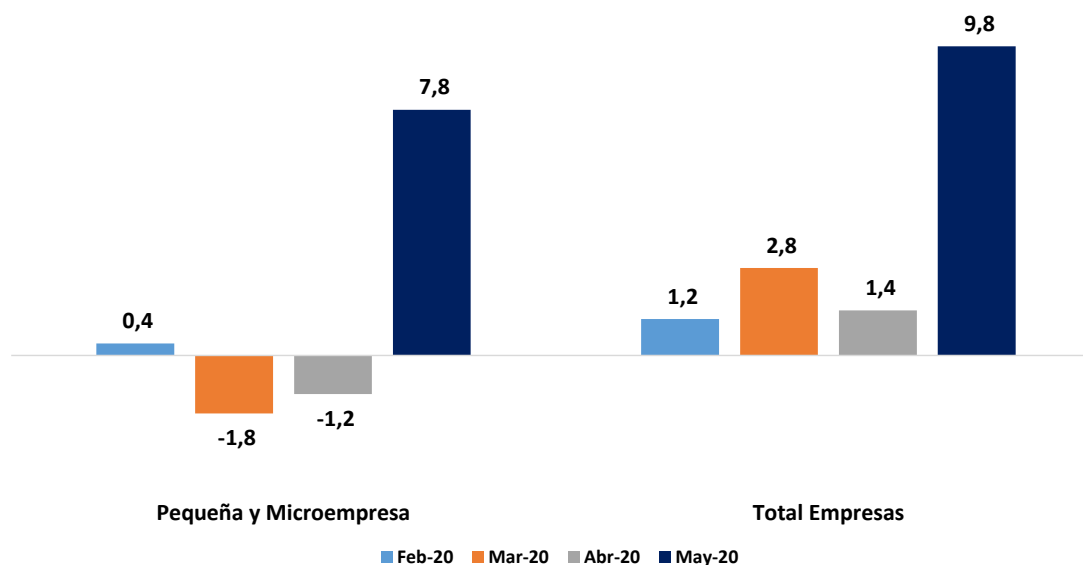


<sup>1</sup>Corresponde al monto de créditos desembolsados según las operaciones de reporte con Garantía del Gobierno Nacional liquidados por el BCRP a las entidades financieras.

## BANCO CENTRAL DE RESERVA DEL PERÚ

El crédito mensual de microempresas se recuperó en mayo por efecto del Programa Reactiva, pasando a crecer 7,8 por ciento en el mes de mayo, luego de haber estado creciendo en los últimos meses en tasas negativas.

### Crédito a Empresas por Segmento (var. mensual)



Asimismo, se observó una mayor expansión del crédito en todos los sectores por efecto del programa Reactiva en mayo. Por ejemplo, la tasa de crecimiento mensual hubiera sido negativa en comercio y servicios, y cercano a cero en manufactura sin el programa Reactiva.

### Créditos empresariales por sector económico<sup>1/</sup>

Sector	Saldo (Millones de soles)					Tasa de crecimiento (%)			
	May-19	Abr-20	May-20			Sin reactiva		Con reactiva	
			Sin reactiva	Reactiva Perú	Con reactiva	May-20/ May-19	May-20/ Abr-20	May-20/ May-19	May-20/ Abr-20
Agrícola	7 502	8 527	8 682	714	9 396	15,7	1,8	25,3	10,2
Pesca	866	900	968	133	1 101	11,7	7,5	27,1	22,3
Minería	7 823	7 757	7 701	396	8 096	-1,6	-0,7	3,5	4,4
Manufactura	36 013	37 822	38 135	3 680	41 815	5,9	0,8	16,1	10,6
Energía	6 813	7 287	7 692	108	7 800	12,9	5,6	14,5	7,0
Construcción	4 614	4 936	4 800	1 104	5 903	4,0	-2,8	27,9	19,6
Comercio	35 831	39 239	38 977	8 563	47 540	8,8	-0,7	32,7	21,2
Servicios <sup>2/</sup>	37 371	41 482	41 361	6 076	47 437	10,7	-0,3	26,9	14,4
Transporte	12 645	14 552	14 381	2 336	16 717	13,7	-1,2	32,2	14,9
Inmobiliaria	9 003	10 132	10 550	177	10 728	17,2	4,1	19,2	5,9
Act. Empresarial	8 644	8 991	8 152	2 805	10 957	-5,7	-9,3	26,8	21,9
Enseñanza	2 561	3 043	3 022	432	3 454	18,0	-0,7	34,9	13,5
Serv. Sociales	1 294	1 464	1 467	325	1 792	13,4	0,2	38,5	22,4
Otros <sup>3/</sup>	55 890	62 583	55 565	5 024	60 588	-0,6	-11,2	8,4	-3,2
<b>Total</b>	<b>192 723</b>	<b>209 216</b>	<b>207 560</b>	<b>22 117</b>	<b>229 677</b>	<b>7,7</b>	<b>-0,8</b>	<b>19,2</b>	<b>9,8</b>

1/ Sociedades creadoras de depósitos.

2/ Incluye subsector servicios.

3/ Incluye crédito a hogares con fines empresariales, no sectorizados y servicios comunitarios.

Fuentes: BSI, Datamart y balance de comprobación

## BANCO CENTRAL DE RESERVA DEL PERÚ

Por monedas, el crédito en soles creció a tasa de dos dígitos y se expandió 18,4 por ciento anual en mayo, impulsado principalmente por Reactiva Perú; el denominado en dólares creció 0,8 por ciento.

### Crédito al sector privado, por tipo de colocación

(Var. % 12 meses)

	May.19	Dic.19	Abr.20	May.20
<b>1. Crédito a empresas</b>	<b>5,2</b>	<b>4,2</b>	<b>9,1</b>	<b>19,2</b>
Corporativo y gran empresa <sup>1/</sup>	5,1	4,4	15,8	24,0
Medianas empresas	4,1	0,5	-0,9	15,7
Pequeña y microempresa	6,6	7,7	4,1	11,4
<b>2. Crédito a personas naturales</b>	<b>11,3</b>	<b>11,3</b>	<b>7,0</b>	<b>5,1</b>
Consumo	12,9	12,8	6,8	4,5
Vehiculares	4,2	11,9	3,3	2,6
Hipotecario	9,0	9,0	7,1	6,1
<b>3. Total</b>	<b>7,5</b>	<b>6,9</b>	<b>8,3</b>	<b>13,7</b>
a. Moneda nacional	10,7	9,8	9,9	18,4
b. Moneda extranjera	-0,1	-0,4	4,1	0,8

<sup>1/</sup> Estas empresas no sólo se financian con créditos del sistema financiero, sino también con la emisión de bonos.

Lima, 26 de junio de 2020.