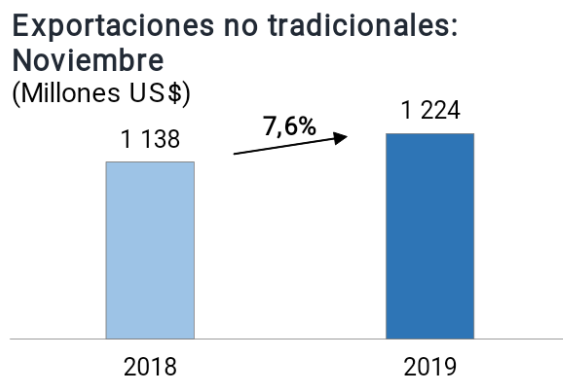


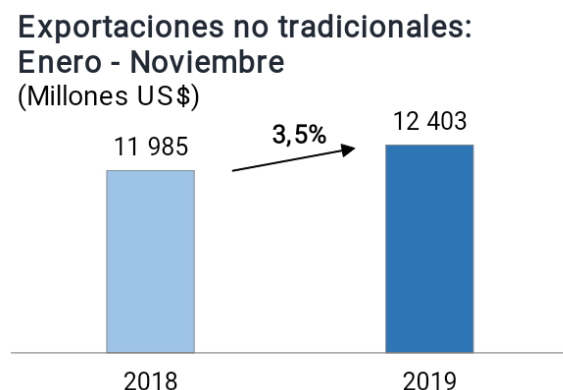
BANCO CENTRAL DE RESERVA DEL PERÚ

EXPORTACIONES NO TRADICIONALES CRECIERON 7,6% EN NOVIEMBRE

Las exportaciones no tradicionales sumaron US\$ 1 224 millones en noviembre de 2019, monto superior en 7,6 por ciento al registrado en similar mes del año previo. Esta mejora se explicó por los mayores volúmenes embarcados (6,6 por ciento), en particular, productos agropecuarios, pesqueros y siderometalúrgicos; y, por los mayores precios promedio (1,0 por ciento).



Con ello, las ventas al exterior de productos no tradicionales acumularon un valor de US\$ 12 403 millones entre enero y noviembre de 2019, lo que representó un crecimiento de 3,5 por ciento frente al mismo periodo del año previo.



En los primeros once meses de 2019, se registraron mayores ventas de paltas (2,6 por ciento), arándanos (53,6 por ciento), uvas (10,1 por ciento), pota congelada (54,1 por ciento) y espárragos (3,0 por ciento), entre otros productos.

Exportaciones de productos no tradicionales (Millones US\$)

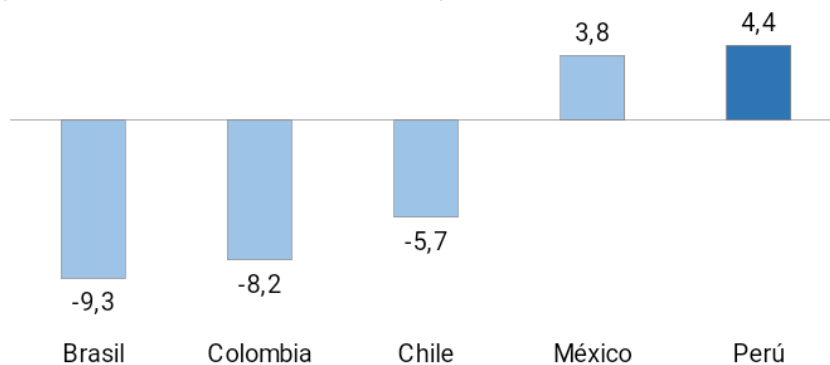
	Noviembre			Enero - Noviembre		
	2018	2019	Var. %	2018	2019	Var. %
Total	1 138	1 224	7,6	11 985	12 403	3,5
<i>Del cual:</i>						
Paltas frescas	0	3	1 902,8	723	742	2,6
Arándanos	92	173	87,8	477	733	53,6
Uvas frescas	171	155	-9,7	544	599	10,1
Pota congelada	15	37	150,2	367	566	54,1
Espárragos frescos	49	43	-12,5	338	349	3,0
Pota en conserva	5	19	307,6	246	251	2,2
Fosfatos de calcio	20	15	-26,7	208	227	9,0
Plata aleada	9	42	351,3	74	209	184,0
Mangos frescos	7	13	84,1	212	201	-5,2

BANCO CENTRAL DE RESERVA DEL PERÚ

Con respecto a otros países latinoamericanos, el valor de las exportaciones no tradicionales peruanas acumularon un incremento de 4,4 por ciento en los últimos 12 meses a noviembre de 2019, el mayor crecimiento entre los principales países de la región.

Exportaciones no tradicionales: Noviembre 2019

(Var. % acumulada últimos 12 meses)



Lima, 12 de enero de 2020.