

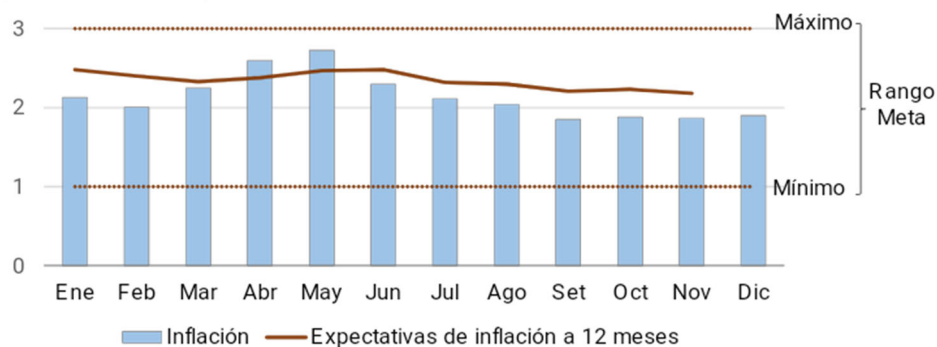
BANCO CENTRAL DE RESERVA DEL PERÚ

LA INFLACIÓN ANUAL ALREDEDOR DEL CENTRO DEL RANGO META

Durante el año 2019, la inflación de los últimos 12 meses y los indicadores de tendencia inflacionaria se ubicaron dentro del rango meta de 1 a 3 por ciento, y las expectativas de inflación se ubicaron muy cerca del punto medio de 2,0 por ciento del rango meta.

Inflación y expectativas de inflación en 2019

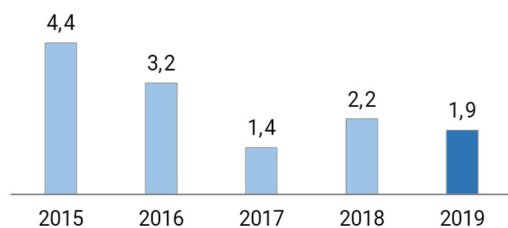
(Var. % 12 meses)



De este modo, la inflación anual pasó de 2,2 por ciento en diciembre de 2018 a 1,9 por ciento en diciembre de 2019, manteniéndose cerca del centro del rango meta. Con este resultado, la inflación de Perú continúa siendo una de las más bajas de la región.

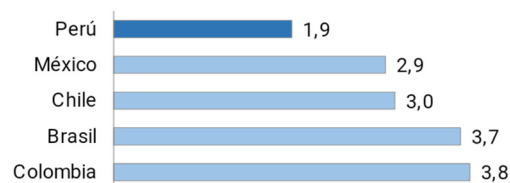
Inflación

(Var. % últimos 12 meses)



Latinoamérica*: Inflación 2019

(Var. % últimos 12 meses)



* Países con Régimen de Metas de Inflación.
Fuente: Consensus Forecast y BCRP (Perú).

Lima, enero de 2020