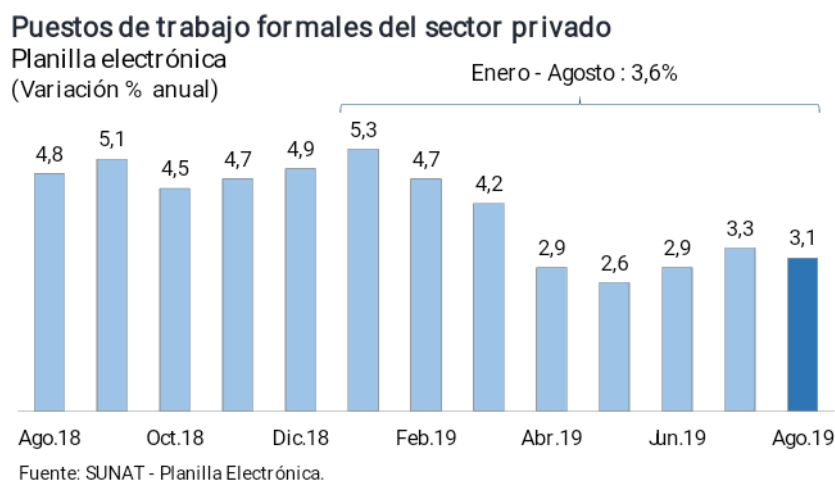


BANCO CENTRAL DE RESERVA DEL PERÚ

EL EMPLEO SIGUIÓ CRECIENDO EN AGOSTO

El empleo siguió mostrando tasas positivas de crecimiento en agosto de este año, mes en el que el PBI avanzó a su mayor ritmo de 2019.

En el octavo mes del año, el número de puestos de trabajo formal en el sector privado creció 3,1 por ciento y acumuló un avance de 3,6 por ciento en el período enero-agosto.



En el mes de referencia, los sectores con mayor aumento en el número de trabajos formales privados fueron servicios, comercio y construcción. En el acumulado enero-agosto, el mayor dinamismo en la generación de empleo se dio en los sectores de servicios, agropecuario y comercio.

Puestos de trabajo formales en el sector privado

(Miles de puestos de trabajo)

	Agosto				Enero - Agosto			
	2018	2019	Var. Miles	Var. %	2018	2019	Var. Miles	Var. %
Total	3 656	3 769	113	3,1	3 616	3 747	131	3,6
Agropecuario 1/	424	414	-10	-2,3	390	422	32	8,1
Pesca	21	21	0	-0,8	23	22	-1	-4,8
Minería	106	106	0	0,4	105	106	1	0,6
Manufactura	453	453	1	0,1	457	460	3	0,6
Electricidad	14	15	0	3,4	14	14	1	3,6
Construcción	208	218	11	5,1	200	206	7	3,3
Comercio	601	615	14	2,4	609	620	12	1,9
Servicios	1 820	1 900	80	4,4	1 810	1 876	66	3,7
Nota:								
Total excluyendo sector agropecuario	3 233	3 355	123	3,8	3 226	3 325	99	3,1

1/ Incluye procesamiento y conservación de frutas y vegetales.

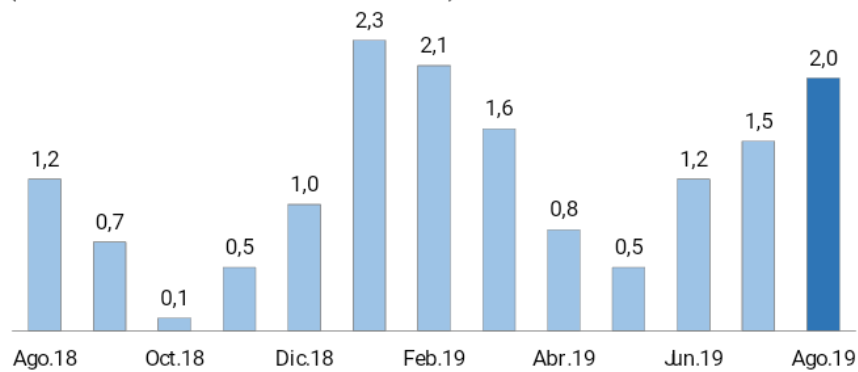
Fuente: SUNAT - Planilla Electrónica.

El empleo a nivel nacional –que incluye el sector formal, informal, privado y público– aumentó 2,0 por ciento con relación a similar período de 2018. En el ámbito urbano, el empleo registró un aumento de 2,6 por ciento. En ambos casos, fueron las tasas de expansión más altas desde febrero de este año.

BANCO CENTRAL DE RESERVA DEL PERÚ

Empleo total: PEA ocupada nacional - ENAHO

(Trimestre móvil - Variación % 12 meses)

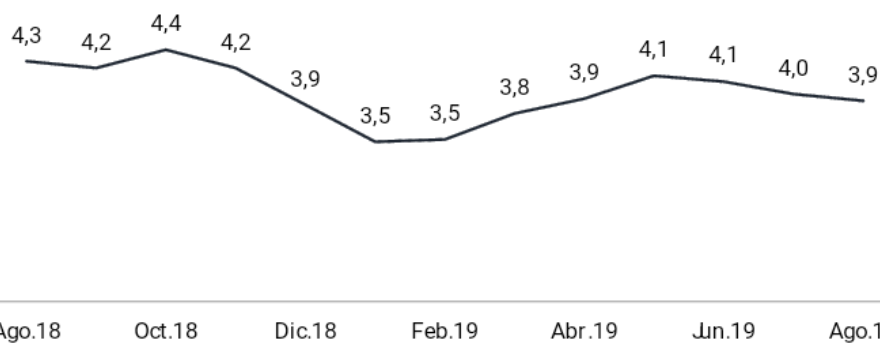


Fuente: INEI, Encuesta Nacional de Hogares (ENAHO).

En agosto, la tasa de desempleo desestacionalizada –quitando los factores estacionales- bajó a 3,9 por ciento, menor que la de los meses previos.

Tasa de desempleo desestacionalizada

(ENAHO - Trimestre móvil)



Fuente: INEI, Encuesta Nacional de Hogares (ENAHO).

Lima, 20 de octubre de 2019.