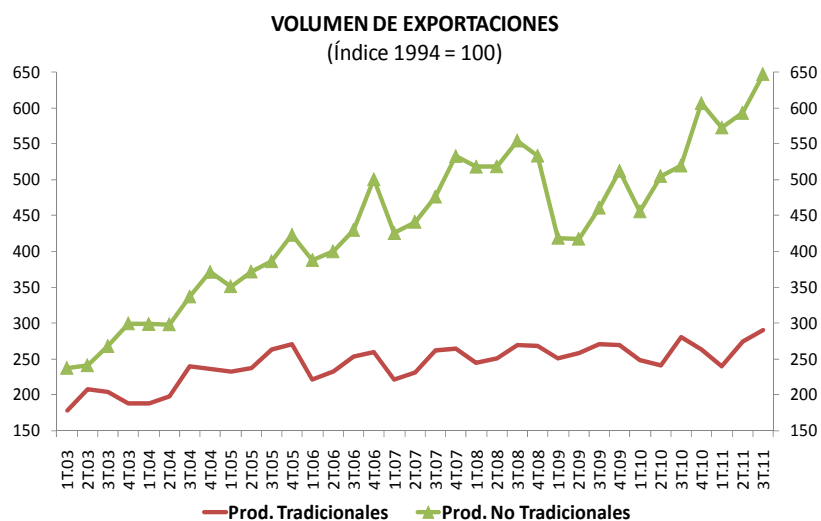


**VOLUMEN DE EXPORTACIONES NO TRADICIONALES CRECIÓ 22% ENTRE ENERO Y OCTUBRE**

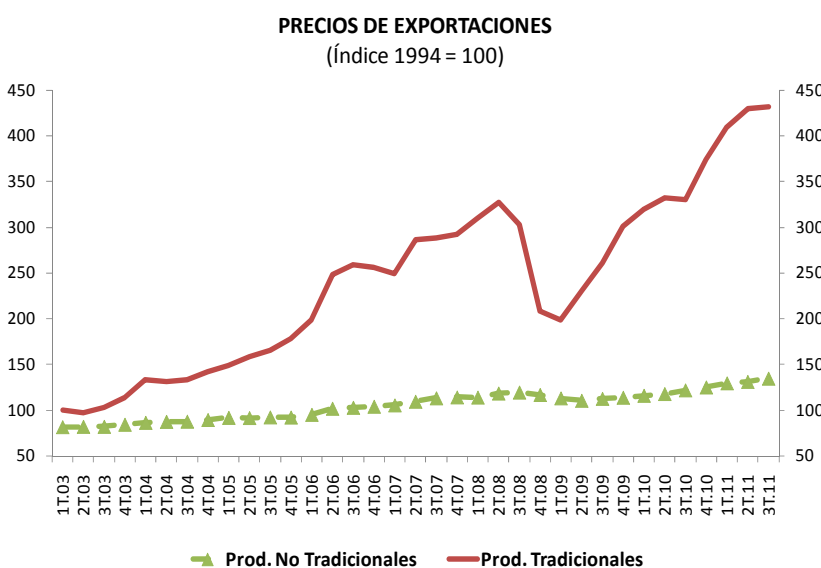
El volumen de las exportaciones Tradicionales creció 4 por ciento en términos reales entre enero-octubre respecto a similar período de 2011, mientras que el volumen de las No Tradicionales se elevó 22 por ciento en el referido período.

Dichas cifras son significativamente mayores cuando se las compara con las observadas en todo 2010, en el que se registró una caída de casi 3 por ciento en las Tradicionales y un aumento de 15 por ciento en el volumen de las No Tradicionales.

Este aumento en el volumen ha sido un factor esencial para explicar el buen desempeño que han tenido durante este año las exportaciones.



De igual modo, los precios internacionales siguieron favoreciendo a nuestros productos de exportación (29% de incremento en el caso de las exportaciones Tradicionales y 11% en la de las No Tradicionales).

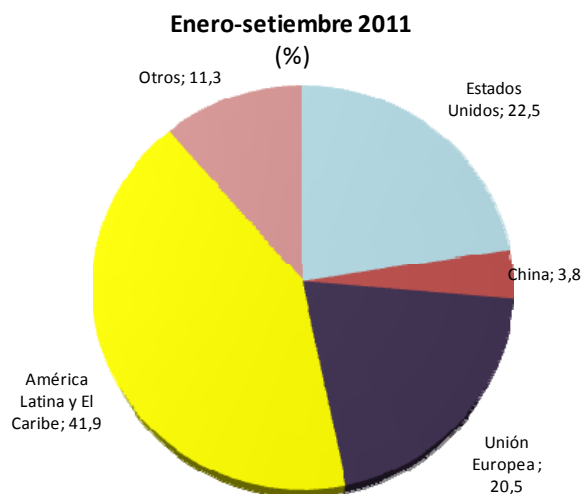


# BANCO CENTRAL DE RESERVA DEL PERÚ

Cabe recordar que a octubre el monto de exportaciones acumulado ascendió a US\$ 38,2 mil millones, lo que representa un incremento de alrededor de 34% respecto al nivel registrado entre enero-octubre del año pasado, e incluso mayor a la cifra de exportaciones de todo 2010 (US\$ 35,6 mil millones).

Vale destacar que el importante crecimiento que se viene observando año tras año en el caso de las exportaciones No Tradicionales se explica por el mayor grado de diversificación que se viene dando tanto a nivel de productos como de mercados, constituyéndose ahora América Latina como el principal punto de destino para este tipo de productos.

## Exportaciones No Tradicionales por Región



Lima, 31 de diciembre de 2011