



Cajamarca: Síntesis de Actividad Económica - Mayo 2022 -

Departamento de Estudios Económicos
Sucursal Trujillo

Lunes 25 de Julio de 2022

El Banco Central de Reserva del Perú (BCRP) considera importante presentar un conjunto de indicadores sectoriales de la actividad económica regional, cuya base estadística es recopilada de las siguientes fuentes de información: INEI, MINAGRI, MINEM, PRODUCE, SBS, SUNAT, MEF y empresas.

Actividad Primaria

- La **actividad agropecuaria** en mayo de 2022 creció 6,4 por ciento, por el mayor desempeño del sector agrícola (9,0 por ciento). En enero – mayo 2022, la producción agropecuaria cayó 0,1 por ciento respecto a similar periodo del año anterior.
- En mayo, la **actividad minera** creció 27,5 por ciento en términos interanuales, por la mayor producción de oro (21,3 por ciento) y cobre (52,1 por ciento), ante los mayores volúmenes de producción por Gold Fields la Cima y Minera Yanacocha.

Otros Indicadores de Actividad Económica

- En el quinto mes del año 2022, la **actividad manufacturera** reportó un crecimiento interanual de 12,1 por ciento, debido principalmente, a la mayor producción de arroz pilado (25,5 por ciento).
- En el **sector construcción**, los despachos de cemento registraron un crecimiento de 39,5 por ciento. En el periodo enero-mayo de 2022, el sector acumuló un crecimiento de 32,0 por ciento interanual.

Cajamarca: Otros indicadores de actividad económica (Variación % respecto a similar mes del año anterior)

	Dic. 21	Ene. 22	Feb. 22	Mar. 22	Abr. 22	May. 22
Producción industrial	↓-34,0	↓-70,4	↓-28,8	↑13,6	↓-8,4	↑12,1
Despacho de cemento	↑16,5	↑33,9	↑19,3	↑38,5	↑30,6	↑39,5
Crédito total	↑3,9	↑3,7	↑5,1	↑6,1	↑6,5	↑7,4
Inversión pública ^{1/}	↓-25,6	↓-35,7	↓-32,6	↓-24,1	↑6,4	↓-23,2

^{1/} En términos reales.

Fuentes: BCRP - Sucursal Trujillo, SUNAT y MEF.

- El **saldo total del crédito** en mayo sumó S/ 5 337 millones y registró un aumento interanual de 7,4 por ciento, menor en 4,4 puntos porcentuales a la tasa registrada en el mismo periodo de 2021 (11,8 por ciento).
- La **inversión pública** cayó 23,2 por ciento interanual en mayo, por la menor ejecución del Gobierno Nacional (-54,6 por ciento) y de los gobiernos locales (-10,3 por ciento). En el periodo enero-mayo de 2022, la inversión pública acumula una disminución de 20,3 por ciento interanual.

En mayo de 2022 creció 6,4 por ciento, por el mayor desempeño del sector agrícola (9,0 por ciento), principalmente por cultivos orientados al mercado interno que reportaron un crecimiento de 16,4 por ciento.

Cajamarca: Producción de principales productos agropecuarios ^{1/}

(Miles de toneladas)

Subsectores	Estructura Porcentual 2021 ^{2/}	Mayo				Enero - Mayo			
		2021	2022	Var. %	Contribución %	2021	2022	Var. %	Contribución %
AGRÍCOLA	66,7			9,0	6,8			0,9	0,6
Orientada al mercado externo y agroindustria ^{2/}	24,8			-0,7	-0,2			0,2	0,0
Café	21,4	12,1	11,8	-2,4	-0,7	17,5	17,8	1,8	0,2
Maíz amarillo duro	2,5	10,6	12,0	13,3	0,5	24,5	24,6	0,4	0,0
Cacao	0,4	0,1	0,1	-1,5	0,0	0,8	0,7	-3,9	0,0
Palta	0,4	0,4	0,4	14,7	0,0	3,8	2,8	-27,2	-0,2
Orientada al mercado interno ^{2/}	41,9			16,4	7,1			1,1	0,5
Papa	10,8	47,9	46,1	-3,9	-0,4	238,7	234,7	-1,7	-0,3
Arroz cáscara	8,5	28,6	35,8	25,5	2,9	68,0	73,0	7,4	0,6
Maíz amiláceo	2,4	6,7	9,3	39,4	1,6	9,7	10,6	8,3	0,1
Frijol grano seco	1,7	2,9	5,1	78,7	2,2	5,6	7,9	40,8	0,7
Trigo	1,1	0,3	0,4	30,5	0,0	0,7	0,7	11,6	0,0
Yuca	1,1	4,7	4,3	-8,6	-0,1	18,9	18,6	-1,5	0,0
Aneja grano seco	1,2	0,3	0,4	25,5	0,1	0,8	1,0	25,8	0,0
Alfalfa	1,3	16,8	16,5	-1,8	0,0	80,0	76,3	-4,6	-0,1
Aneja grano verde	1,3	1,2	1,1	-4,9	0,0	6,8	6,5	-4,3	0,0
PECUARIA	33,3			-1,7	-0,4			-2,0	-0,7
Leche	18,2	32,1	31,8	-0,9	-0,1	157,7	155,7	-1,3	-0,2
Carne de vacuno ^{3/}	11,2	2,1	2,0	-2,6	-0,2	9,7	9,4	-3,2	-0,4
Carne de porcino ^{3/}	1,6	0,4	0,4	-2,4	0,0	2,2	2,2	-1,1	0,0
Carne de ave ^{3/}	1,0	0,3	0,3	-0,4	0,0	1,4	1,4	-0,5	0,0
Carne de ovino ^{3/}	0,6	0,1	0,1	-3,6	0,0	0,4	0,4	-2,4	0,0
Huevo	0,4	0,2	0,2	-4,9	0,0	1,0	0,9	-5,3	0,0
SECTOR AGROPECUARIO	100,0			6,4	6,4			-0,1	-0,1

Nota: Debido al redondeo de los datos parciales, los totales pueden diferir de la suma de las partes.

^{1/} Cifras preliminares.

^{2/} A precios de 2007.

^{3/} Peso neto.

Fuente: Ministerio de Agricultura y Riego.

Elaboración: BCRP, Sucursal Trujillo. Departamento de Estudios Económicos.

- El crecimiento del **subsector agrícola** (9,0 por ciento) responde al mayor dinamismo de cultivos orientados al mercado interno que reportaron un crecimiento de 16,4 por ciento, explicado por la mayor producción de arroz cáscara (25,5 por ciento), frijol grano seco (78,7 por ciento) y maíz amiláceo (39,4 por ciento), debido a mayores hectáreas cosechadas. Por el contrario, los cultivos orientados al mercado externo y agroindustria cayeron 0,7 por ciento, por la menor producción de café (-2,4 por ciento), debido a menor rendimiento del cultivo.
- El **subsector pecuario** reportó una disminución de 1,7 por ciento, por la menor producción de carne de vacuno (-2,6 por ciento) y leche (-0,9 por ciento).

En mayo creció 27,5 por ciento en términos interanuales, por la mayor producción de oro (21,3 por ciento) y cobre (52,1 por ciento).

Cajamarca: Producción Minera ^{1/}

(Var. % real respecto al mismo periodo del año anterior)

	Estructura Porcentual 2021 ^{2/}	Mayo				Enero - Mayo			
		2021	2022	Var.%	Contribución%	2021	2022	Var.%	Contribución%
Oro (Onzas troy)	73,0	46 366	56 232	21,3	15,6	241 303	258 157	7,0	5,1
Cobre (TMF)	24,8	1 859	2 826	52,1	12,5	9 623	11 114	15,5	3,7
Plata (Onzas troy)	2,3	86 512	63 515	-26,6	-0,7	529 073	329 898	-37,6	-1,1
SECTOR MINERÍA ^{2/}	100,0			27,5	27,5			7,7	7,7

^{1/} Cifras preliminares.

^{2/} A precios de 2007.

Fuente: Ministerio de Energía y Minas.

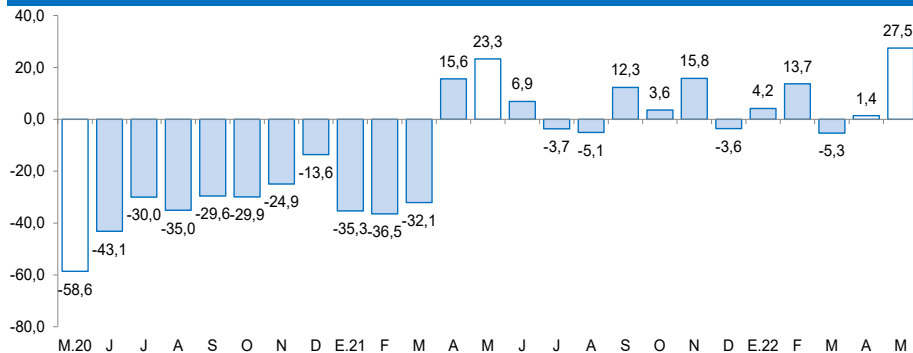
Elaboración: BCRP, Sucursal Trujillo. Departamento de Estudios Económicos.

- En junio del año 2022, el precio promedio del oro descendió a US\$/oz.tr. 1 835 y mostró un decrecimiento de 0,8 por ciento respecto al mes anterior. Esta disminución fue consistente con las expectativas de que la Reserva Federal acelere el endurecimiento de su política monetaria para enfrentar la inflación que se encuentra en niveles por encima de lo esperado. En tanto, en términos interanuales el precio promedio del oro no presentó variación.

- En mayo la actividad minera creció 27,5 por ciento en términos interanuales, por la mayor producción de oro (21,3 por ciento) y cobre (52,1 por ciento), ante los mayores volúmenes de producción por Gold Fields la Cima y Minera Yanacocha.

Cajamarca: Evolución de la producción minera ^{1/}

(Var. % real respecto a similar mes del año anterior)

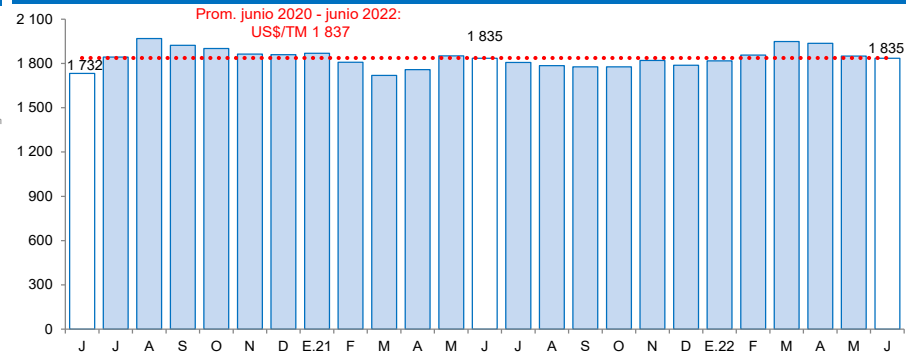


^{1/} A precios de 2007.

Fuente: MINEM.

Cotización internacional de oro

(US\$/oz.tr. promedio mensual – London Metal Exchange)



Fuente: Bloomberg.

En mayo de 2022, la actividad manufacturera reportó un crecimiento interanual de 12,1 por ciento, debido principalmente, a la mayor producción de arroz pilado (25,5 por ciento).

Cajamarca: Producción manufacturera

(Variación % real respecto al mismo período del año anterior) ^{1/}

Ramras de actividad	Estructura porcentual 2021 ^{2/}	Mayo		Enero - Mayo	
		Var.%	Contribución ^{3/}	Var.%	Contribución ^{3/}
Productos Lácteos	65,7	-1,6	-0,8	-33,7	-24,4
Queso	53,0	2,8	1,1	-37,8	-22,9
Mantequilla	0,6	28,2	0,1	16,3	0,1
Yogurt	1,6	21,6	0,2	0,9	0,0
Manjar blanco	10,5	-26,4	-2,2	-16,3	-1,6
Productos de Molinería	32,7	25,5	12,9	4,6	1,2
Arroz pilado	32,7	25,5	12,9	4,6	1,2
Bebidas no Alcohólicas	1,3	-1,1	0,0	1,0	0,0
Agua embotellada	1,3	-1,1	0,0	1,0	0,0
Sustancias Químicas Básicas	0,3	15,4	0,0	-0,4	0,0
Oxígeno	0,3	15,4	0,0	-0,4	0,0
SECTOR MANUFACTURA	100,0	12,1	12,1	-23,2	-23,2

1/ Cifras preliminares

2/ A precios de 1994.

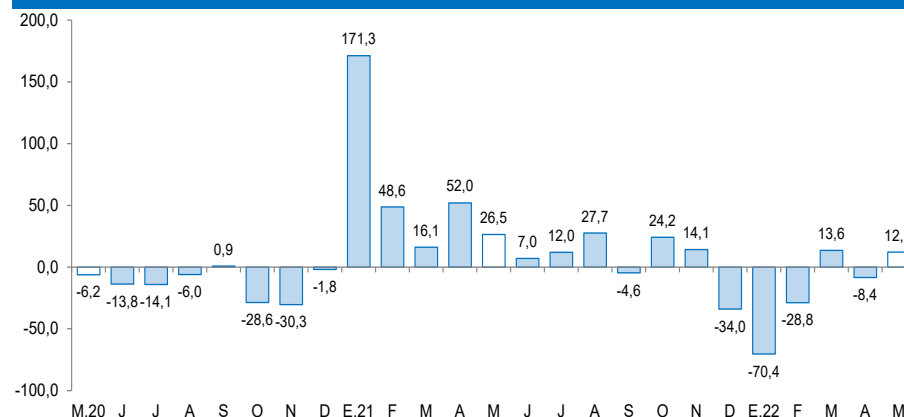
3/ En puntos porcentuales.

Fuente: Ministerio de Agricultura y Riego y empresas industriales. Elaboración: BCRP, Sucursal Trujillo. Departamento de Estudios Económicos.

En el quinto mes del año 2022, la **actividad manufacturera** reportó un crecimiento interanual de 12,1 por ciento, debido principalmente, a la mayor producción de arroz pilado (25,5 por ciento). Por el contrario, la producción de lácteos cayó 1,6 por ciento, por la menor producción de manjar blanco (-1,6 por ciento).

Cajamarca: Evolución de la producción manufacturera no primaria

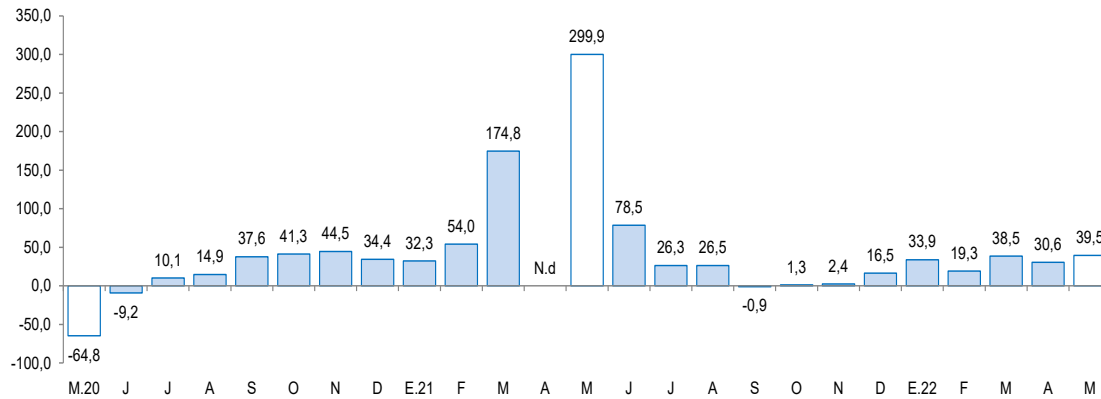
(Variación % real respecto al mismo mes del año anterior)



Fuente: Ministerio de Agricultura y Riego, Ministerio de la Producción y empresas industriales.

En el sector construcción, en mayo de 2022, los despachos de cemento registraron un crecimiento de 39,5 por ciento.

Cajamarca: Despachos de cemento (Var. % real respecto a similar mes del año anterior)



Fuente: Cementos Pacasmayo S.A.A.

- En el **sector construcción**, en mayo de 2022, los despachos de cemento registraron un crecimiento de 39,5 por ciento. Este comportamiento se explica por el incremento de la autoconstrucción.

El saldo total del crédito en mayo sumó S/ 5 337 millones y registró un aumento interanual de 7,4 por ciento, menor en 4,4 puntos porcentuales a la tasa registrada en el mismo periodo de 2021 (11,8 por ciento).

Cajamarca: Crédito

(Saldos a fin de periodo en millones de soles)

Instituciones	Mayo		Estructura %	Var. %
	2021	2022		
Banco de la Nación ^{1/}	163	189	3,5	16,2
Agrobanco ^{2/}	12,92	21,76	0,4	68,4
Banca múltiple	3 283	3 439	64,4	4,8
Instituciones no bancarias	1 511	1 687	31,6	11,6
Cajas municipales	986	1 101	20,6	11,7
Cajas rurales	62	73	1,4	17,8
Edpymes	26	27	0,5	4,4
Empresas financieras	437	486	9,1	11,2
TOTAL ^{3/}	4 969	5 337	100,0	7,4
En M/N	4 841	5 219	97,8	7,8
En M/E	128	118	2,2	-8,0

1/ Considera solo los créditos de consumo e hipotecario.

2/ No considera los créditos a las demás empresas del sistema financiero.

3/ Debido al redondeo de los datos parciales, los totales pueden diferir de la suma de las partes.

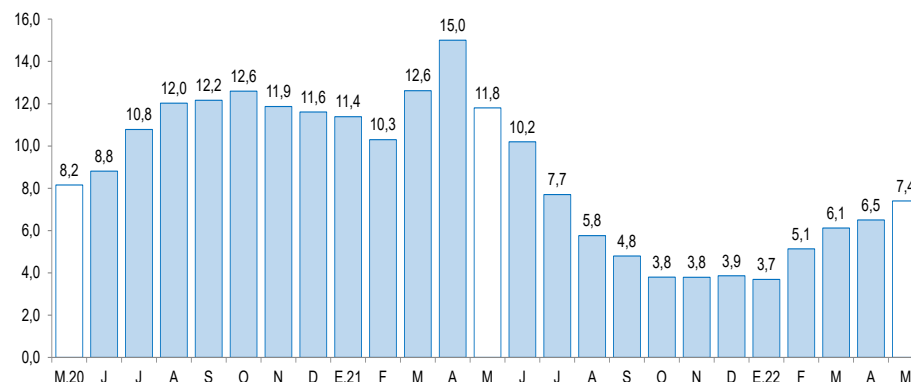
Fuente: Superintendencia de Banca, Seguros y AFP (SBS).

Elaboración: BCRP, Sucursal Trujillo. Departamento de Estudios Económicos.

- La **tasa de morosidad** en abril de 2022 fue 4,8 por ciento, nivel inferior en 0,7 puntos porcentuales respecto a similar mes del año 2021. Por su parte, la morosidad de las instituciones no bancarias (6,1 por ciento) disminuyó 1,8 puntos porcentuales; y lo reportado en las instituciones bancarias (4,2 por ciento) fue menor en 0,3 puntos porcentuales. En el mismo sentido, la tasa de morosidad del Banco de la Nación (2,0 por ciento) disminuyó 0,2 puntos porcentuales con respecto al mismo mes del año anterior.

Cajamarca: Evolución del crédito

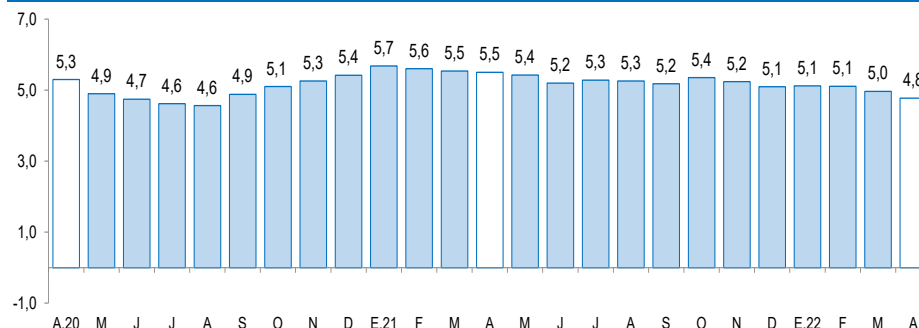
(Var. % respecto a similar mes del año anterior)



Fuente: Superintendencia de Banca, Seguros y AFP (SBS).

Cajamarca: Tasa de morosidad ^{1/}

(Porcentaje)



1/ Morosidad = (créditos vencidos + créditos en cobranza judicial) / colocaciones brutas.

Fuente: Superintendencia de Banca, Seguros y AFP (SBS).

Los depósitos en las instituciones financieras de Cajamarca al mes de mayo (S/ 3 676 millones) crecieron 3,8 por ciento interanual, menor en 7,5 puntos porcentuales a la tasa registrada en el mismo mes de 2021 (11,3 por ciento).

Cajamarca: Depósitos

(Saldos a fin de periodo en millones de soles)

Instituciones	Mayo			
	2021	2022	Estructura %	Var. %
Banco de la Nación	853	902	24,5	5,7
Banca múltiple	1 985	2 068	56,3	4,2
Instituciones no bancarias	703	707	19,2	0,5
Cajas municipales	534	551	15,0	3,2
Cajas rurales	3	3	0,1	-12,1
Empresas financieras	165	153	4,2	-7,7
TOTAL ^{1/}	3 541	3 676	100,0	3,8
Depósitos a la vista	808	740	20,1	-8,4
Depósitos de ahorro	2 013	2 148	58,4	6,7
Depósitos a plazo	720	788	21,4	9,5
En M/N	3 012	3 142	85,5	4,3
En M/E	529	535	14,5	1,1

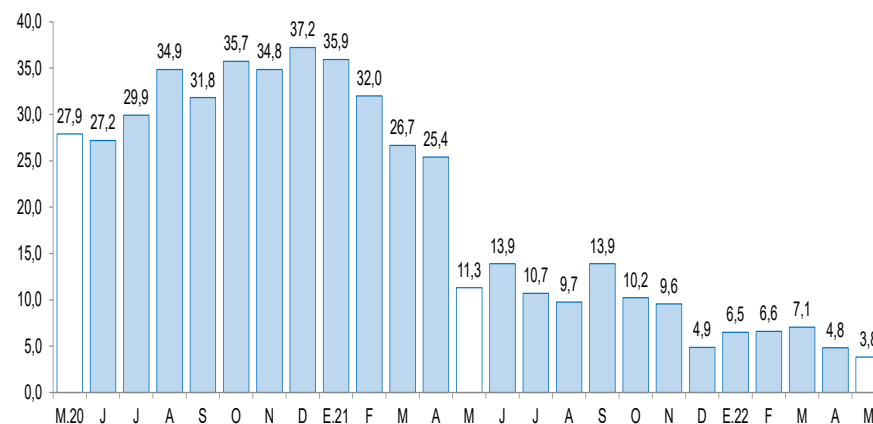
1/ Debido al redondeo de los datos parciales, los totales pueden diferir de la suma de las partes.

Fuente: Superintendencia de Banca, Seguros y AFP (SBS).

Elaboración: BCRP, Sucursal Trujillo. Departamento de Estudios Económicos.

Cajamarca: Evolución de los depósitos

(Var.% respecto a similar mes del año anterior)



Fuente: Superintendencia de Banca, Seguros y AFP (SBS).

- Según el **tipo de institución**, los depósitos en la banca múltiple que cuentan con una participación del 56,3 por ciento de los depósitos totales registraron un crecimiento interanual de 4,2 por ciento. En las instituciones no bancarias, los depósitos aumentaron 0,5 por ciento, dentro de estas, las captaciones de las cajas municipales aumentaron (3,2 por ciento); mientras que los depósitos de las empresas financieras y cajas rurales disminuyeron 7,7 por ciento y 12,1 por ciento, respectivamente. Por otro lado, los depósitos en el Banco de la Nación, los cuales concentran el 24,5 por ciento de los depósitos totales, aumentaron 5,7 por ciento.

La inversión pública cayó 23,2 por ciento interanual en mayo, por la menor ejecución del Gobierno Nacional (-54,6 por ciento) y de los gobiernos locales (-10,3 por ciento).

Cajamarca: Inversión pública ^{1/} (En millones de soles)

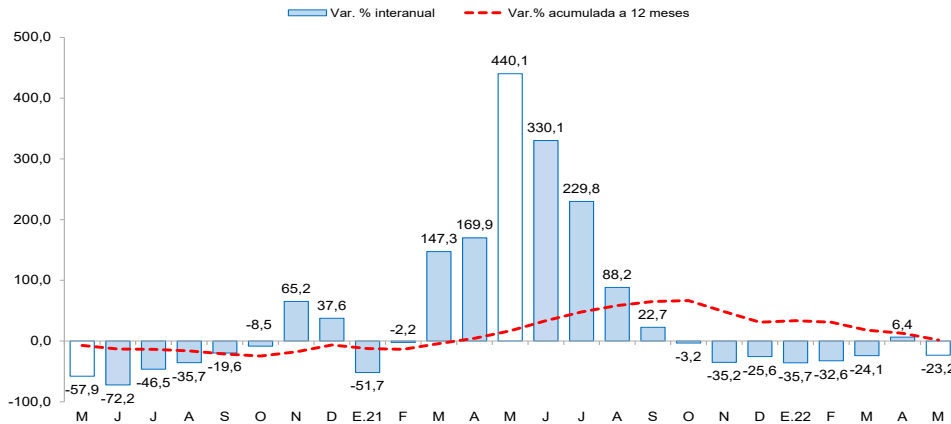
Niveles de gobierno	Mayo			Enero - Mayo		
	2021	2022	Var. % real	2021	2022	Var. % real
Gobierno Nacional	54	27	-54,6	150	107	-33,3
Gobierno Regional	26	29	3,2	59	98	55,1
Gobiernos locales	78	76	-10,3	382	300	-26,9
Total	159	132	-23,2	591	505	-20,3

1/ Información actualizada al 31 de mayo del 2022.

Fuente: Ministerio de Economía y Finanzas (MEF).

Elaboración: BCRP, Sucursal Trujillo. Departamento de Estudios Económicos.

Cajamarca: Evolución de la inversión pública (Var.% real respecto a similar mes del año anterior)



Fuente: Ministerio de Economía y Finanzas (MEF).

- La **inversión pública** cayó 23,2 por ciento interanual en mayo, por la menor ejecución del Gobierno Nacional (-54,6 por ciento) y de los gobiernos locales (-10,3 por ciento). El resultado en el Gobierno Nacional se explica por la menor ejecución de proyectos de transporte (-88,9 por ciento) y energía (-83,1 por ciento). Por otro lado, en el periodo enero-mayo de 2022, la inversión pública acumulada registró una disminución de 20,3 por ciento interanual, sustentada por la menor ejecución del Gobierno Nacional (-33,3 por ciento) y de los gobiernos locales (-26,9 por ciento); mientras que aumentó el gasto del Gobierno Regional (55,1 por ciento).

- Entre los principales proyectos que el **Gobierno nacional** desembolsó en el mes destacan: “Mejoramiento y ampliación de los servicios públicos para el desarrollo productivo en los ámbitos de la Sierra y Selva del Perú – Avanzar Rural – 5 departamentos” (S/. 13,1 millones).

- En el **Gobierno regional** destacan los proyectos de: “Construcción e implementación del hospital II-2 de Jaén” (S/. 14,2 millones).

- Por su parte, los **Gobiernos locales**: “Mejoramiento del servicio educativo en la I.E. del nivel primaria N° 82319 en el sector Pampa Cochabamba: C.P. Algamarca del distrito de Cachachi – provincia de Cajabamba..” (S/. 2,8 millones).