



BANCO CENTRAL DE RESERVA DEL PERÚ

Huánuco: Síntesis de Actividad Económica - Mayo 2024 -

**Departamento de Estudios Económicos
Sucursal Huancayo**

Julio de 2024

Actividad Primaria

- El **sector agropecuario** evidenció un aumento del 7,3 por ciento interanual en mayo, justificado por la expansión de las actividades agrícola y pecuaria. El sector aumentó en 5,3 por ciento entre enero y mayo, con relación a similar periodo de 2023, sustentado por la mayor oferta de los subsectores agrícola y pecuario.
- La **actividad minera** registró un comportamiento positivo en su producción en mayo al crecer en 77,9 por ciento interanual, explicado por la mayor oferta de cobre, plata, plomo y zinc. Entre enero y mayo, aumentó en 51,7 por ciento, respecto de similar periodo de 2023, sustentado en el crecimiento de la producción de cobre, plata, plomo y zinc.

Otros Indicadores de Actividad Económica

- Los **despachos de cemento** mostraron un resultado negativo por dieciséis meses consecutivos. En mayo, se redujeron en 10,1 por ciento interanual, ante una menor inversión privada y pública. Los despachos decrecieron en 9,3 por ciento entre enero y mayo, comparado a similar periodo de 2023, influenciado por la disminución de la demanda para inversión pública y privada.
- El **crédito directo total** alcanzó S/ 2 628 millones en marzo, lo que significó un aumento del 6,9 por ciento interanual, influido por los mayores montos colocados por la Banca Múltiple, las Instituciones No Bancarias y el Banco de la Nación.
- La **inversión pública** totalizó S/ 77 millones en mayo, menor en 9,6 por ciento en términos reales respecto a similar mes de 2023, ante la contracción del Gobierno Nacional, sustentado en los sectores transporte, comunicaciones y agropecuario. Entre enero y mayo, alcanzó S/ 284 millones, significando un ligero crecimiento de 0,2 por ciento en términos reales respecto a similar periodo de 2023, influenciado por el Gobierno Regional y los municipios.

Huánuco: Otros indicadores de actividad económica

(Variación % respecto a similar mes del año anterior)

	Dic.23	Ene.24	Feb.24	Mar.24	Abr.24	May.24
Despachos de cemento 1/	↓ -25,5	↓ -4,0	↓ -7,8	↓ -24,1	↓ -0,3	↓ -10,1
Crédito total 2/	↑ 8,9	↑ 9,6	↑ 8,0	↑ 6,9		
Crédito de consumo 2/	↑ 10,7	↑ 8,4	↑ 8,4	↑ 6,0		
Crédito hipotecario 2/	↑ 2,4	↑ 0,1	↑ 1,5	↑ 2,6		
Inversión pública 1/	↑ 22,3	↓ -39,7	↑ 44,6	↑ 35,2	↓ -7,5	↓ -9,6

1/ En términos reales.

2/ En términos nominales.

Fuentes: UNACEM, SBS y MEF.

La actividad agropecuaria creció en 7,3 por ciento interanual en mayo, debido a las actividades agrícola y pecuaria. El sector aumentó en 5,3 por ciento entre enero y mayo, con relación a similar periodo de 2023, sustentado por la mayor oferta de los subsectores agrícola y pecuario.

Huánuco: Producción de principales productos agropecuarios 1/
(Miles de toneladas)

Subsectores	Estructura Porcentual 2023 /2	Mayo			Enero - Mayo		
		2 023	2 024	Var.%	2 023	2 024	Var.%
AGRÍCOLA	74,4			8,0			4,5
Orientada al mercado interno 2/	61,0			10,3			4,7
Papa Blanca	16,2	33,5	36,2	8,0	203,0	199,2	-1,9
Papa Amarilla+Color	10,8	22,3	24,1	8,0	135,3	132,8	-1,9
Plátano	5,9	19,7	19,4	-1,1	97,4	97,4	0,0
Arroz Cáscara	2,4	3,6	7,0	94,2	24,7	40,1	62,3
Yuca	1,5	5,7	6,5	15,3	26,6	34,3	29,0
Zapallo	0,7	1,3	1,1	-10,8	18,5	19,0	2,4
Olluco	0,7	4,1	4,9	20,3	14,3	15,1	5,2
Maíz Choclo	0,3	1,4	2,2	54,7	7,6	8,3	8,5
Orientada al mercado externo y agroindustria 2/	13,4			6,7			5,5
Maíz A. Duro	1,8	1,0	1,1	10,3	20,8	23,9	14,8
Cacao	6,1	1,7	1,7	0,2	7,4	7,4	0,2
Café	4,5	1,9	2,2	12,6	4,8	5,2	8,5
PECUARIO	25,6			5,2			7,8
Vacuno 3/	16,2	4,5	4,8	6,8	20,9	23,1	10,4
Porcino 3/	2,9	0,8	0,8	6,1	3,5	3,8	11,3
Ovino 3/	1,6	0,4	0,4	6,8	1,8	2,0	8,9
Leche	3,8	5,6	5,6	-0,5	28,3	27,6	-2,4
SECTOR AGROPECUARIO	100,0			7,3			5,3

1/ Cifras preliminares.

2/ Estimado a precios de 2007.

3/ Peso de animales en pie.

Fuente: MINAGRI.

Elaboración: BCRP - Sucursal Huancayo. Departamento de Estudios Económicos.

- El subsector **agrícola** creció en 8,0 por ciento en mayo, explicado por el aumento de la oferta de arroz cáscara, papa, oca, yuca, olluco, maíz choclo, piña, arveja grano verde, maíz amarillo duro, café y cacao. En el caso de papa, maíz choclo y arveja grano verde, debido al incremento de siembras, ante las mejores condiciones climáticas y mayores precios en chacra.
- La actividad agrícola creció en 4,5 por ciento interanual entre enero y mayo, influenciado por la mayor producción de arroz cáscara, yuca, oca, olluco, maíz choclo, zapallo, piña, haba grano verde, maíz amarillo duro, café y cacao.
- La producción **pecuaria** aumentó en 5,2 por ciento en mayo, respecto de similar mes de 2023, debido a la mayor producción de fibra de alpaca, además de carnes de, vacuno, porcino, ovino y caprino. Entre enero y mayo, creció en 7,8 por ciento respecto a similar periodo de 2023, destacando la expansión en la oferta de fibra de alpaca y carnes de, vacuno, porcino, ovino, caprino y alpaca, entre los principales.

La actividad minera creció en 77,9 por ciento interanual en mayo, ante la mayor producción de cobre, plata, plomo y zinc. Entre enero y mayo, aumentó en 51,7 por ciento, respecto de similar periodo de 2023.

Huánuco: Producción Minera 1/

(Var. % real respecto al mismo periodo del año anterior)

	Estructura ^{2/}	Mayo				Enero - Mayo			
		2023	2024	Var. %	Contrib. %	2023	2024	Var. %	Contrib. %
Minería Metálica 2/	100,0			77,9	77,9			51,7	51,7
Cobre (TMR)	8,0	95	189	98,9	6,3	591	766	29,7	2,4
Plata (Kg.R.)	17,1	3 839	4 935	28,5	5,2	18 209	20 299	11,5	2,0
Plomo (TMR)	13,3	587	1 053	79,5	10,1	2 609	4 298	64,8	7,4
Zinc (TMR)	61,6	2 370	4 497	89,7	56,3	11 815	19 273	63,1	39,9
Total 2/	100,0			77,9	77,9			51,7	51,7

1/ Cifras preliminares, en unidades finas recuperables.

2/ A precios de 2007.

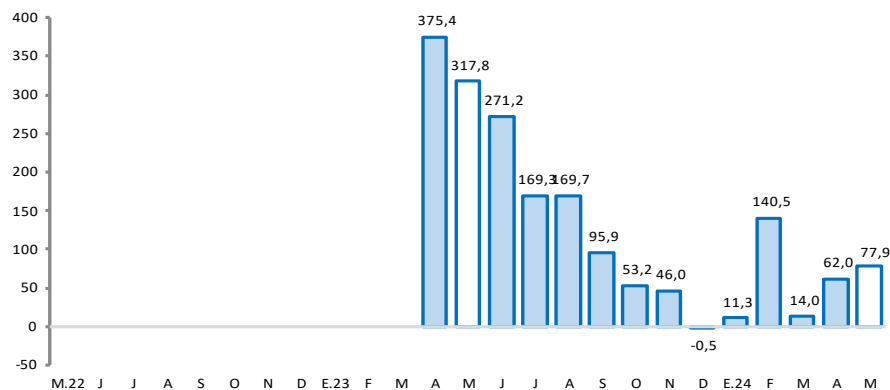
Fuente: INEI y MINEM.

Elaboración: BCRP - Sucursal Huancayo. Departamento de Estudios Económicos.

- La **actividad minera** registró un comportamiento positivo en su producción en mayo al crecer en 77,9 por ciento interanual, explicado por la mayor oferta de cobre, plata, plomo y zinc.
- Entre enero y mayo, aumentó en 51,7 por ciento, respecto de similar periodo de 2023, sustentado en el crecimiento de la producción de cobre, plata, plomo y zinc.
- La producción del departamento se concentra en la minera Raura, ubicada en la cumbre de la Cordillera Occidental, entre los departamentos de Huánuco (provincia de Lauricocha, distrito de San Miguel de Cauri) y Lima (provincia de Oyón).

Huánuco: Crecimiento de la producción minera 1/

(Var.% real respecto a similar mes del año anterior)

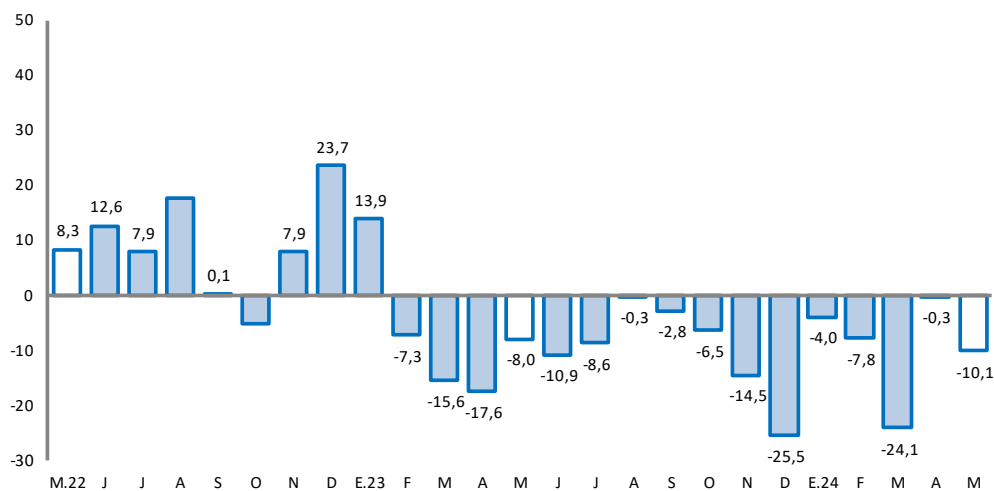


1/ Estimado a precios de 2007

Fuente: MINEM.

Los despachos de cemento decrecieron en 10,1 por ciento interanual en mayo, explicado por una menor demanda privada y pública. Entre enero y mayo, disminuyeron en 9,3 por ciento, respecto de similar periodo de 2023.

Huánuco: Despachos de cemento (Var.% respecto a similar mes del año anterior)



Fuente: UNACEM.

- Los **despachos de cemento** registraron un resultado negativo por dieciséis meses consecutivos. En mayo, se redujeron en 10,1 por ciento interanual, explicado por una menor inversión privada; además por la contracción de la demanda para obras públicas.
- Los despachos decrecieron en 9,3 por ciento entre enero y mayo, comparado a similar periodo de 2023, influenciado por la disminución de la ejecución de obras públicas y la inversión privada.

El crédito directo total creció en 6,9 por ciento interanual en marzo, influenciado por los mayores créditos a empresas y personas.

Huánuco: Crédito Directo

(Saldos a fin de periodo en millones de soles, con Tipo de Cambio Fijo)

	Estructura %	Saldo en millones de soles con TFC 1/		Tasas de crecimiento (%)	
		feb-24	mar-24	Mes	12 Meses
Banco de la Nación ^{2/}	7,5	198	198	-0,1	19,2
Agrobanco ^{3/}	0,5	12	12	4,0	-9,3
Banca Múltiple	53,3	1 395	1 400	0,3	4,7
Instituciones No Bancarias	38,7	1 015	1 018	0,3	8,3
Financieras	10,6	282	279	-1,2	1,2
Cajas Municipales	26,2	684	690	0,8	11,5
Cajas Rurales	1,9	48	49	2,3	7,7
Total	100,0	2 620	2 628	0,3	6,9
Empresas	55,6	1 459	1 461	0,2	8,2
Personas	44,4	1 162	1 167	0,4	5,4
Consumo	37,6	985	987	0,2	6,0
Hipotecario	6,8	176	179	1,7	2,6
En MN	99,5	2 607	2 615	0,3	7,3
En ME	0,5	13	13	-6,1	-35,8

1/ Se utiliza tipo de cambio fijo (TCF) a diciembre de 2023 (S/3,709 por dólar).

2/ Considera sólo los créditos de consumo e hipotecario.

3/ No considera los créditos a las demás empresas del sistema financiero

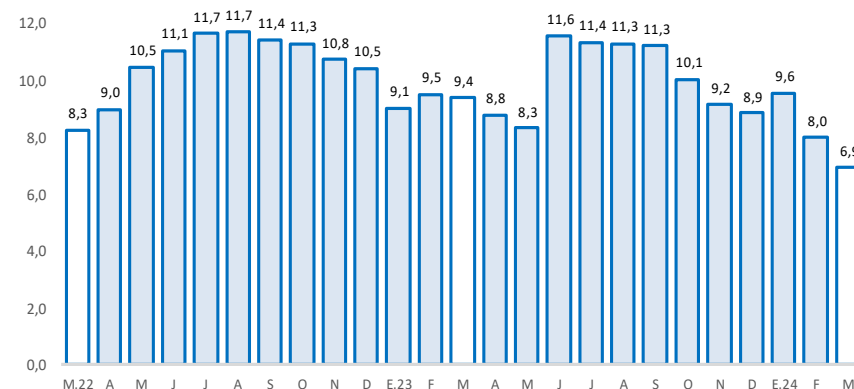
Fuente: SBS.

Elaboración: BCRP - Sucursal Huancayo. Departamento de Estudios Económicos.

- La **morosidad** alcanzó 5,6 por ciento en febrero último, mayor en 0,4 de punto porcentual comparado a febrero de 2023. Los mayores ratios se registraron en Agrobanco (60,2 por ciento), Cajas Rurales (7,8 por ciento), Financieras (7,2 por ciento), Banca Múltiple (5,8 por ciento) y Cajas Municipales (4,4 por ciento).

Huánuco: Crecimiento del crédito directo

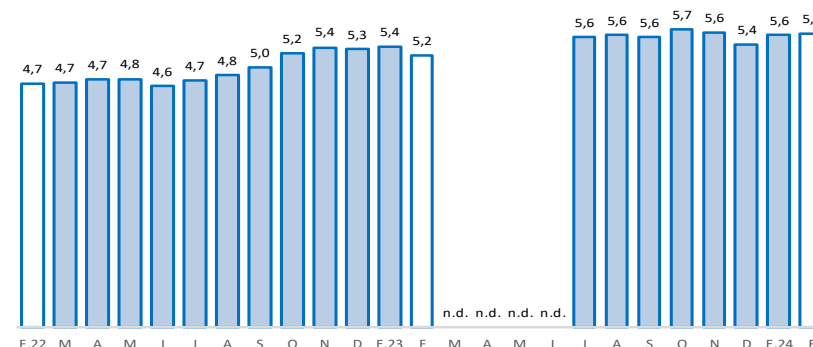
(Var.% con respecto a similar mes del año anterior, con Tipo de Cambio Fijo)



Fuente: SBS y AFP.

Huánuco: Tasa de morosidad 1/

(Porcentaje)



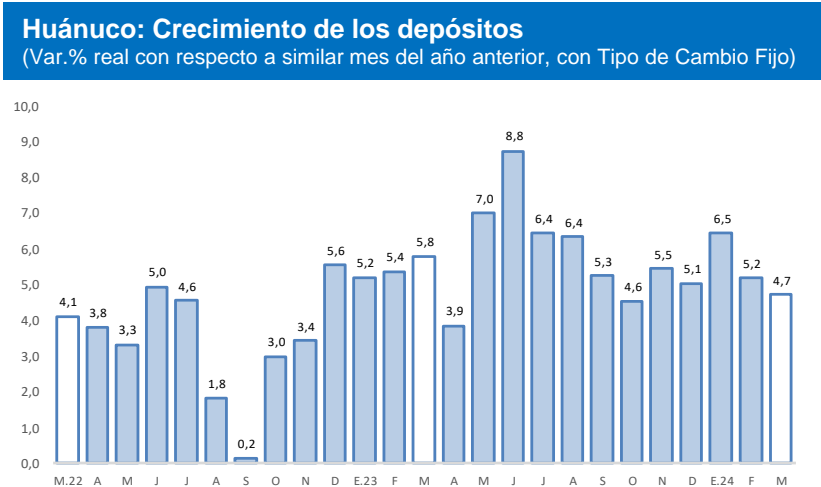
1/ Morosidad = (créditos vencidos + créditos en cobranza judicial) / créditos totales.

Fuente: SBS y AFP.

Los depósitos en Huánuco crecieron en 4,7 por ciento interanual en marzo, debido a la mayor captación de depósitos a plazo y a la vista.

Huánuco: Depósitos					
(Saldos a fin de periodo en millones de soles, con Tipo de Cambio Fijo)					
	Estructura %	Saldo en millones de soles con TCF 1/		Tasas de crecimiento (%)	
		feb-24	mar-24	Mes	12 Meses
Banco de la Nación	29,6	558	529	-5,2	5,5
Banca Múltiple	51,0	940	911	-3,1	-0,6
Instituciones No Bancarias	19,4	337	346	2,7	20,5
Financieras	1,6	27	29	9,1	17,0
Cajas Municipales	17,3	303	309	2,1	20,6
Cajas Rurales	0,4	7	7	3,3	29,7
TOTAL	100,0	1 835	1 787	-2,7	4,7
Vista	17,3	323	309	-4,3	12,9
Ahorro	58,0	1 073	1 036	-3,4	0,1
A plazo	24,7	440	441	0,3	11,2
En MN	91,2	1 667	1 629	-2,3	7,3
En ME	8,8	168	157	-6,5	-16,1

1/ Se utiliza tipo de cambio fijo (TCF) a diciembre de 2023 (S/3,709 por dólar).
Fuente: SBS.
Elaboración: BCRP - Sucursal Huancayo. Departamento de Estudios Económicos.



Fuente: SBS y AFP.

La inversión pública decreció en 9,6 por ciento interanual en mayo, ante la reducción en el Gobierno Nacional. Entre enero y mayo, aumentó en 0,2 por ciento, comparado a similar periodo de 2023.

Huánuco: Ejecución del presupuesto público de inversiones 1/ 2/ (En millones de soles)

Estructura	Mayo				Enero - Mayo		
	2023	2023	2024	V% Real	2023	2024	V% Real
Gobierno Nacional	44,1	54	25	-54,2	175	103	-42,5
Gobierno Regional	27,0	17	23	33,2	45	101	116,7
Gobiernos Locales	28,9	12	29	129,6	57	81	39,4
Total	100,0	84	77	-9,6	276	284	0,2

1/ Preliminar. Información actualizada al 31 de mayo de 2024

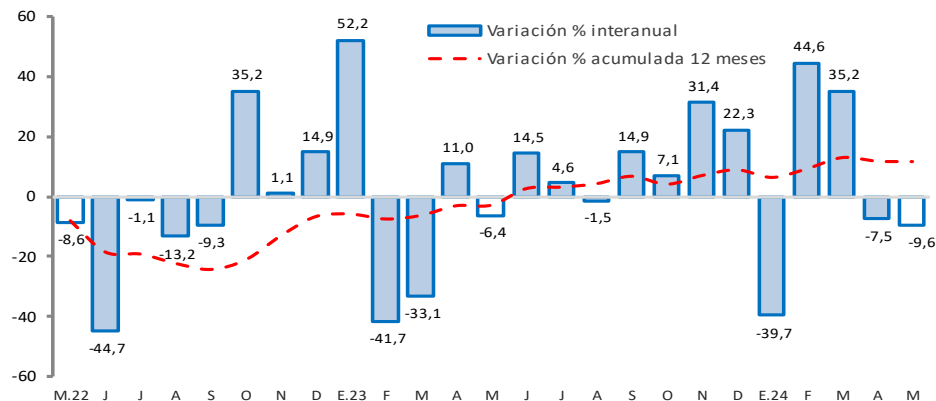
Fuente: MEF

Elaboración: BCRP - Sucursal Huancayo. Departamento de Estudios Económicos.

La inversión pública totalizó S/ 77 millones en mayo, menor en 9,6 por ciento en términos reales respecto a similar mes de 2023, ante la contracción del Gobierno Nacional. Entre enero y mayo, acumuló S/ 284 millones, significando un ligero crecimiento de 0,2 por ciento en términos reales respecto a similar periodo de 2023, influenciado por el Gobierno Regional y los municipios; en el primer caso, influenciado en los mayores devengados en los sectores de educación, transporte y salud; y en el segundo, por saneamiento.

- Entre los **principales proyectos** que se ejecutaron entre enero y mayo, en el Gobierno Nacional destacaron, “Mejoramiento de la carretera Huánuco - Conococha, sector: Huánuco - La Unión - Huallanca” con un gasto devengado de S/ 30 millones; y “Mejoramiento y ampliación del establecimiento de salud Llata, provincia de Huamálles” con un gasto de S/ 19 millones.
- En el Gobierno Regional, destacaron, “Mejoramiento del Centro de Salud Estratégico de Huacaybamba, provincia de Huacaybamba” con un gasto devengado de S/ 18 millones; y “Mejoramiento y ampliación de los servicios en la Dirección Regional de Transportes y Comunicaciones, provincia de Huánuco” con un gasto de S/ 13 millones.
- En los gobiernos locales, resaltaron, “Mejoramiento y ampliación de los servicios de agua potable y alcantarillado en los barrios de Purupampa y Jillijirca del distrito de Panao, provincia de Pachitea” con un gasto de S/ 4 millones; y “Construcción y mejoramiento del sistema de agua potable sistema de alcantarillado del Centro Poblado La Morada, distrito de Cholón, provincia de Marañón” con un gasto de S/ 3 millones.

Huánuco: Crecimiento de la ejecución del presupuesto público de inversiones (Var.% real)



Fuente: MEF.