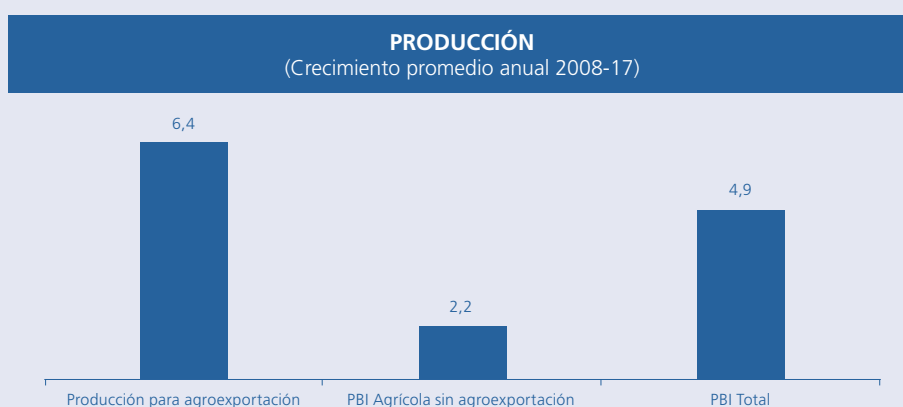


**Recuadro 1**  
**EVOLUCIÓN DE LA AGROEXPORTACIÓN**

La producción agrícola destinada a la exportación ha registrado un crecimiento promedio anual de 6,4 por ciento, por encima del correspondiente del resto del sector agrícola (2,2 por ciento) y de la economía en su conjunto. Medida en dólares, el valor de las exportaciones agrícolas creció 9,3 por ciento por año en la última década.



A la par de este crecimiento, los productos exportados se han diversificado de tal forma que los 3 productos principales en el año 2000 representaban 40,3 por ciento del total de agroexportaciones, y en 2017, el 32,1 por ciento. Asimismo, el Perú ha ganado un liderazgo internacional en productos como la alcachofa, espárragos, paltas y arándanos, entre otros.

**RANKING MUNDIAL DE EXPORTACIONES NO TRADICIONALES**

Cultivos	2017
Espárragos	2
Banano Orgánico	9
Paltas	2
Alcachofas	1
Mangos	3
Arándanos	2
Uvas	4
Mandarinas	4
Cebolla	7
Ajo	9

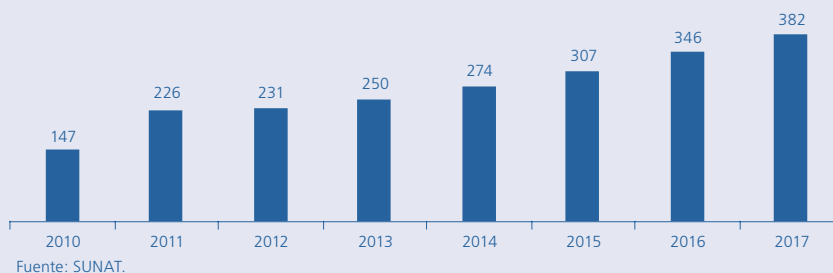
Fuente: Comtrade, FAO.

El crecimiento de la producción agrícola destinada a la exportación ha conllevado un crecimiento del empleo formal privado en este sector. El número de trabajadores bajo el Régimen de Promoción Agrario ha crecido en 160 por ciento en los últimos 7 años, pasando de 147 mil a 382 mil trabajadores.



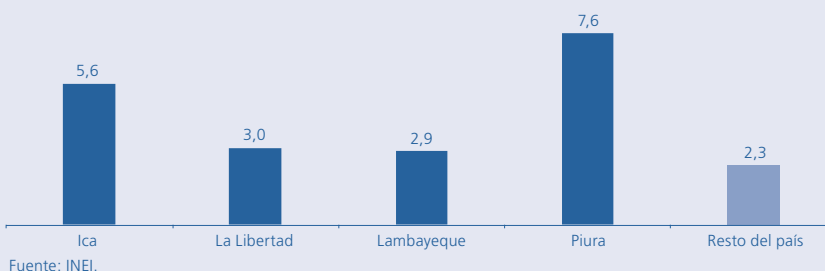


### TRABAJADORES EN EL RÉGIMEN DE PROMOCIÓN AGRARIO (Miles de Trabajadores)

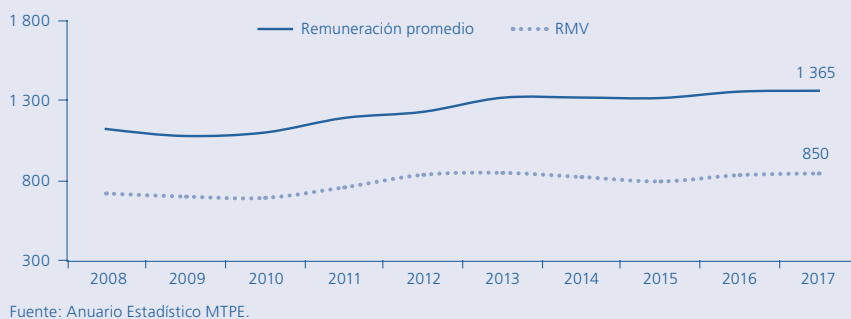


La reducción de la informalidad y el aumento de la productividad en el sector han permitido el acceso a trabajadores con escasa educación y elevados niveles de pobreza a remuneraciones, en promedio, por encima de la Remuneración Mínima Vital (con una tasa de crecimiento promedio anual de 2,3 por ciento, por encima del 1,9 por ciento de la RMV). Por categoría ocupacional, el ingreso real de la PEA asalariada creció en promedio 4,5 por ciento anual desde 2004; en contraste, el ingreso de la PEA independiente creció 2,0 por ciento. Con ello, el ratio de ingreso promedio de los asalariados a independientes pasó de 1,4 en 2004 a 1,9 en 2017.

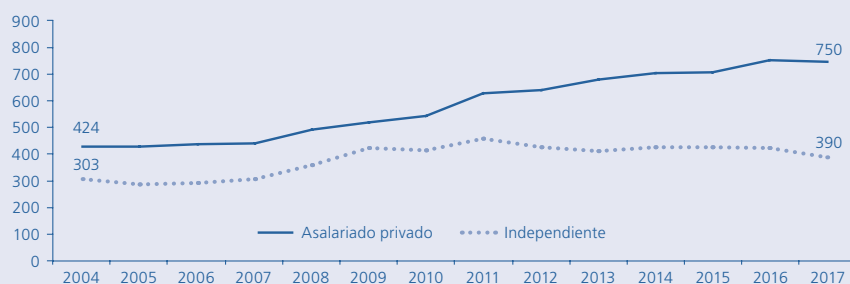
### VALOR AGREGADO POR TRABAJADOR EN EL SECTOR AGROPECUARIO (Crecimiento promedio anual, 2009-2017)



### RMV Y REMUNERACIÓN PROMEDIO EN EL SECTOR AGROPECUARIO FORMAL (S/ de 2017)



**INGRESO REAL PROMEDIO DE LA PEA OCUPADA EN EL SECTOR AGROPECUARIO\***  
(S/ de 2017)



\* El cálculo del ingreso promedio de la PEA, por categoría ocupacional, excluye a los trabajadores no remunerados y a la PEA ocupada sin ingresos. Además, se considera los ingresos totales por trabajador de la ocupación principal.  
Fuente: INEI.

El mayor ingreso generado por la mayor demanda de mano de obra bajo el régimen de promoción del sector agrario ha permitido una fuerte reducción de la pobreza en aquellos departamentos con empresas que declaran acogerse a este régimen. En los departamentos donde predominan las empresas agroexportadoras, la tasa de pobreza se ha reducido en más del 60 por ciento entre 2004 y 2017. Cabe destacar la Región Ica donde se inició el boom agroexportador y donde hoy casi se ha eliminado la pobreza.

**INCIDENCIA DE POBREZA 2004-2017**  
(En porcentajes)

	2004	2017
<b>Perú</b>	<b>58,7</b>	<b>21,7</b>
Ica	43,1	3,3
La Libertad	58,9	23,5
Lambayeque	58,3	18,5
Piura	73,4	28,7

Fuente: INEI.

Estos resultados favorables en la producción, el empleo y los ingresos de los trabajadores responden a la aplicación sostenida de un régimen laboral y tributario que toma en cuenta las características propias de la actividad agropecuaria orientada a los mercados externos.

Se estima que el Perú puede ampliar la extensión de tierras empleadas en la actividad de exportación moderna de 224 mil hectáreas a 397 mil hectáreas (77 por ciento de incremento), gracias al desarrollo y culminación de proyectos de irrigación en la costa (como Chavimochic, Majes Sihuas, Olmos y Alto Piura), así como la inclusión de tierras agrícolas en las zonas andinas.

