BANCO CENTRAL DE RESERVA DEL PERÚ

Resumen Informativo Semanal
23 de enero de 2025

CONTENIDO

- Liquidez y crédito de diciembre de 2024 ix
- Tasa de interés interbancaria en soles xi
- Operaciones del BCRP xii
- Curvas de rendimiento de corto plazo xv
- Bonos del Tesoro Público xvi
- Reservas Internacionales xvi
- Mercados Internacionales xvii
- Índices de la Bolsa de Valores de Lima xxi

LIQUIDEZ Y CRÉDITO DE DICIEMBRE DE 2024

En 2024, la **liquidez del sector privado** –que incluye circulante más depósitos– aumentó en 11,1 por ciento, la tasa de crecimiento más alta desde 2013, excepto 2020.

Liquidez del sector privado
(Tasas de variación anual)

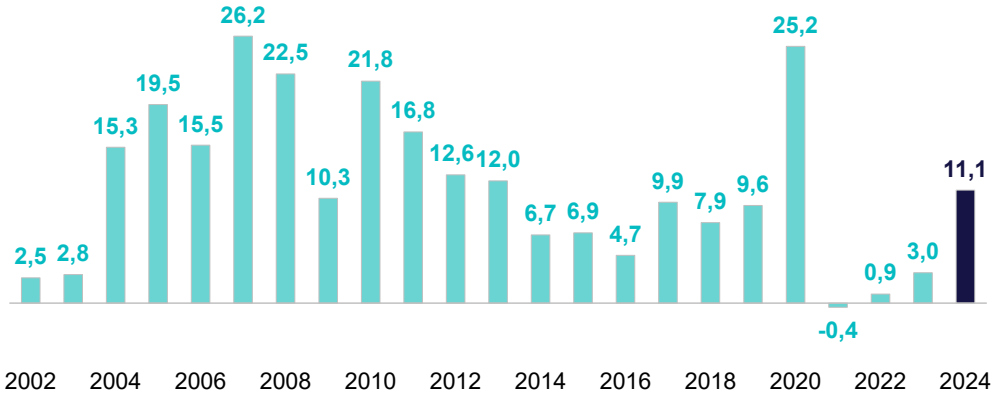

En términos mensuales, la liquidez registró un crecimiento de 1,2 por ciento en diciembre.

Liquidez del sector privado
(Millones S/)

	Var.%
Dic.24/Dic.23	11,1
Dic.24/Nov.24	1,2

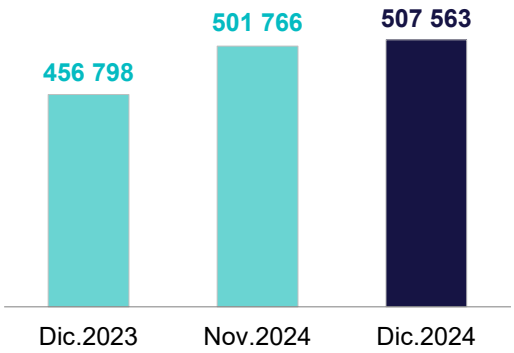

Por monedas, la liquidez en **soles** se incrementó en 13,1 por ciento en 2024 y la liquidez en **moneda extranjera** fue mayor en 6,2 por ciento. En términos de variación mensual,

los niveles de liquidez en soles aumentaron en 1,8 por ciento en diciembre, mientras que en dólares disminuyeron en 0,5 por ciento.

Por componentes, el **circulante** registró una expansión de 11,5 por ciento en 2024 y de 3,2 por ciento mensual en diciembre.

Circulante
(Millones S/)

	Var.%
Dic.24/Dic.23	11,5
Dic.24/Nov.24	3,2

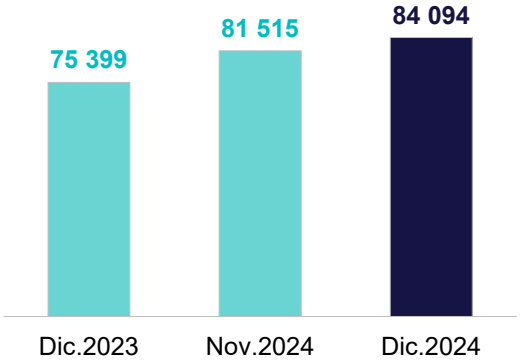

En 2024, los **depósitos del sector privado** tuvieron una tasa de crecimiento de 11,5 por ciento, con mayor preferencia por depósitos a la vista y de ahorro (15,4 y 13,3 por ciento, respectivamente).

Liquidez total del sector privado, por tipo de pasivo
(Var. % 12 meses)

	Oct.24	Nov.24	Dic.24
Circulante	**10,7**	**12,2**	**11,5**
Depósitos	**14,1**	**13,1**	**11,5**
Depósitos a la vista	21,3	18,5	15,4
Depósitos de ahorro	15,1	14,7	13,3
Depósitos a plazo	8,4	8,2	7,0
Depósitos CTS	-4,3	-1,6	-2,1
Liquidez	**13,3**	**12,6**	**11,1**

El **crédito al sector privado** –que incluye préstamos otorgados por bancos, financieras, cajas municipales y rurales y cooperativas– creció 0,5 por ciento en 2024. Los saldos de diciembre respecto al mes anterior se mantuvieron casi constantes.

Crédito total al sector privado
(Millones S/)

	Var.%
Dic.24/Dic.23	0,5
Dic.24/Nov.24	0,0

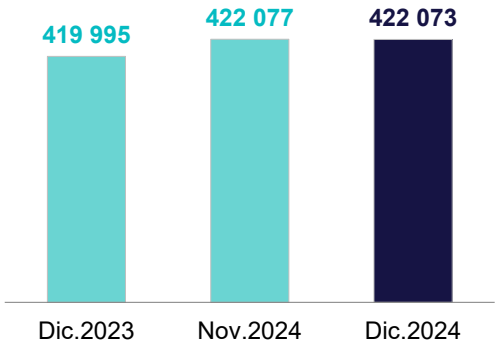

Por **monedas**, el crédito en **soles** se incrementó en 1,6 por ciento en 2024, mientras que la tasa en **dólares** tuvo una variación de -3,2 por ciento.

Por **segmentos**, el crédito a las **personas** aumentó en 1,3 por ciento anual y el otorgado a las **empresas** disminuyó en 0,1 por ciento. El incremento de este último sin considerar el impacto de las amortizaciones y cancelaciones de los créditos del Programa Reactiva Perú ascendió a 1,8 por ciento en 2024.

El **coeficiente de dolarización** del crédito al sector privado disminuyó de 23,6 por ciento en diciembre de 2023 a 22,8 por ciento en diciembre de 2024. Se observó una reducción de la dolarización del crédito a empresas, que pasó de 35,3 a 34,0 por ciento en el mismo periodo, mientras que a las personas pasó de 6,4 a 6,5 por ciento.

Dolarización del crédito al sector privado
(%)

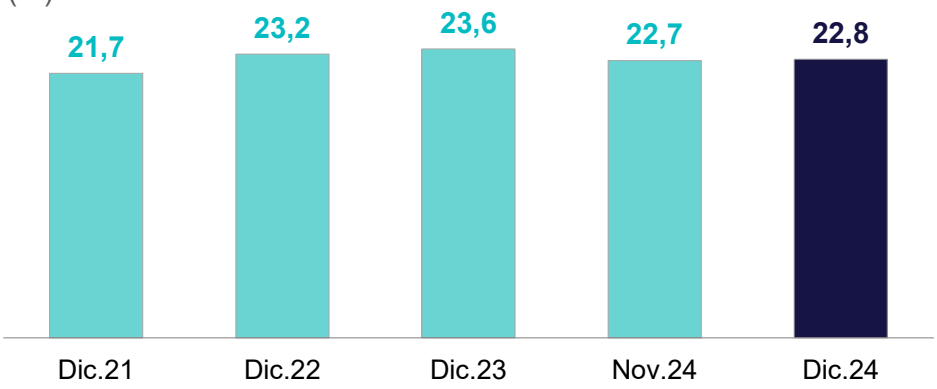

TASA DE INTERÉS INTERBANCARIA EN SOLES

Del 16 al 22 de enero de 2025, la tasa de interés **interbancaria** promedio en soles fue 4,75 por ciento anual, mientras que en dólares fue 4,50 por ciento anual.

Al 22 de enero de 2025, la tasa de interés **preferencial corporativa a 90 días** –la que se cobra a las empresas de menor riesgo– en soles fue 5,03 por ciento anual, y en dólares, 4,62 por ciento anual.

Tasa de interés preferencial corporativa a 90 días en soles
(%)

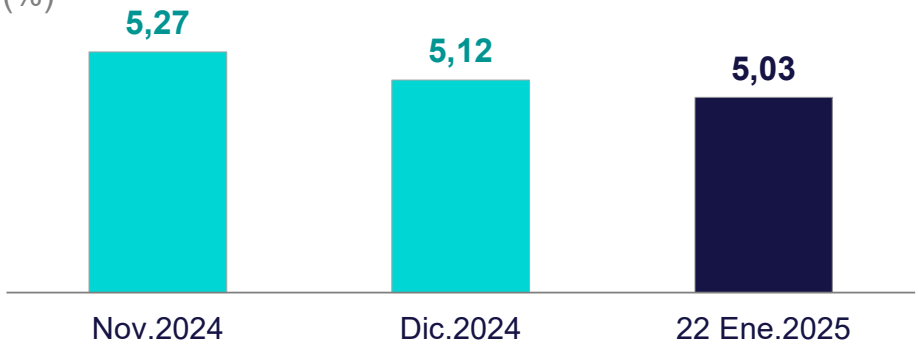

Para el mismo día, la tasa de interés **preferencial corporativa para préstamos a 180 días** en soles fue 5,10 por ciento anual y esta tasa en dólares fue 4,81 por ciento anual.

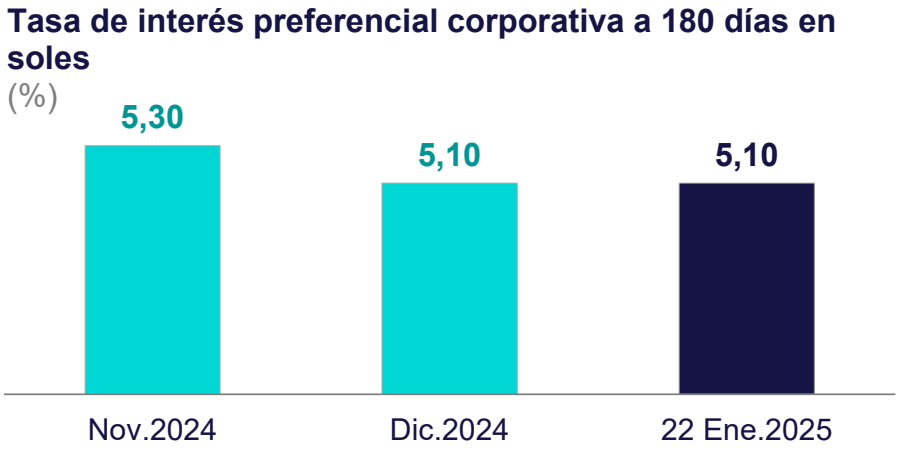

Al 22 de enero, la tasa de interés **preferencial corporativa para préstamos a 360 días** en soles fue 5,20 por ciento anual y en dólares fue 4,88 por ciento anual.

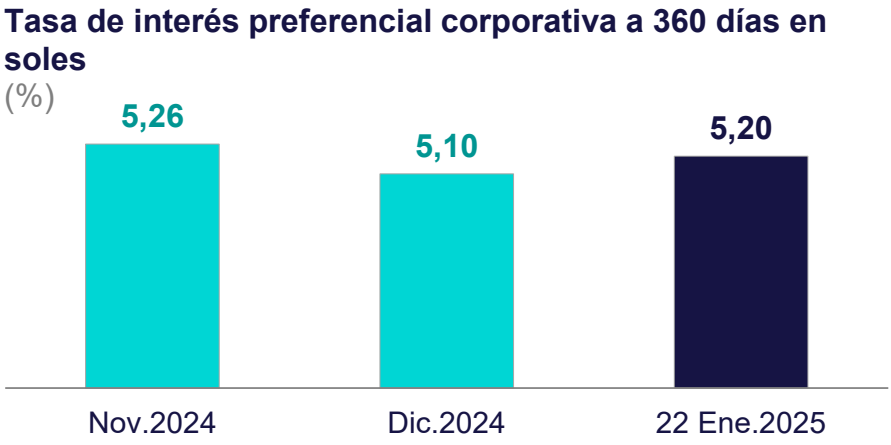

OPERACIONES DEL BCRP

Las **operaciones monetarias** del Banco Central de Reserva del Perú (BCRP) del 16 al 22 de enero fueron las siguientes:

- Operaciones de **inyección** de liquidez:

  - Repos de valores correspondieron a subastas a 3 meses por S/ 600 millones (17 de enero), que se colocaron a una tasa de interés promedio de 4,91 por ciento. Al 22 de enero, el saldo fue de S/ 8 486 millones, con una tasa de interés promedio de 4,86 por ciento.
  - Repos de cartera: Al 22 de enero, el saldo de este instrumento fue de S/ 2 070 millones.

- Repos de Reactiva Perú (incluye reprogramaciones): Al 22 de enero, el saldo fue de S/ 1 140 millones.
- Subastas de Depósitos del Tesoro Público correspondieron al plazo de 1 mes por S/ 300,1 millones, que se adjudicaron a una tasa de interés promedio de 4,82 por ciento. Al 22 de enero, el saldo fue de S/ 2 292 millones, con una tasa de interés promedio de 5,05 por ciento.

- Operaciones de **esterilización** de liquidez:

  - CD BCRP: El saldo al 22 de enero fue de S/ 36 970 millones, con una tasa de interés promedio de 4,71 por ciento.
  - Depósitos *overnight*: Al 22 de enero, el saldo de este instrumento fue de S/ 39 millones, con una tasa de interés promedio de 2,75 por ciento.
  - Depósitos a plazo: Al 22 de enero, el saldo de depósitos a plazo fue de S/ 8 199 millones, con una tasa de interés promedio de 4,73 por ciento.

En las **operaciones cambiarias** del 16 al 22 de enero, el BCRP no intervino en el mercado *spot*. Se colocaron USD 615 millones de *Swaps* cambiarios venta y vencieron USD 703 millones.

i. *Swaps* cambiarios venta: El saldo de este instrumento al 22 de enero fue de S/ 48 129 millones (USD 12 803 millones), con una tasa de interés promedio de 4,75 por ciento.

Al 22 de enero de 2025, la **emisión primaria** disminuyó en S/ 1 468 millones con respecto al 15 de enero de 2025 y aumentó en S/ 250 millones con respecto al cierre del año pasado.

En el periodo, las operaciones del BCRP de esterilización de liquidez fueron el vencimiento de Repo de Cartera (S/ 200 millones) y la amortización de Repos de Cartera con Garantía Estatal (S/ 42 millones). Estas operaciones fueron parcialmente compensadas por el vencimiento neto de depósitos a plazo y *overnight* (S/ 1 377 millones) y el vencimiento neto de CD BCRP (S/ 310 millones).

En lo que va de 2025, las operaciones del BCRP de inyección de liquidez fueron el vencimiento neto de CD BCRP (S/ 254 millones) y el vencimiento neto de depósitos a plazo y *overnight* (S/ 26 millones). Estas operaciones fueron parcialmente compensadas por el vencimiento de Repo de Cartera (S/ 202 millones), la amortización de Repo de Cartera con Garantía Estatal (S/ 130 millones), el vencimiento neto de Repo de Valores (S/ 100 millones) y el vencimiento neto de Subastas de Depósitos del Tesoro Público (S/ 73 millones).

En los últimos 12 meses la emisión primaria se incrementó en 11,1 por ciento, como consecuencia principalmente de un aumento de 11,9 por ciento de la demanda por billetes y monedas.

Cuentas Monetarias del Banco Central de Reserva del Perú

(Millones S/)

	Saldos				Flujos		
	2023	2024	2025		2024	Enero Semana 1/	
	29-Dic	30-Dic	15-Ene	22-Ene			
I. RESERVAS INTERNACIONALES NETAS	**263 532**	**297 780**	**310 004**	**307 507**	**34 247**	**9 727**	**-2 498**
(Millones USD)	***71 033***	***78 987***	***82 448***	***82 663***	***7 954***	***3 676***	***215***
1. Posición de cambio	**51 571**	**53 555**	**53 544**	**53 647**	**1 984**	**92**	**103**
2. Depósitos del Sistema Financiero	**11 856**	**17 128**	**20 758**	**20 906**	**5 273**	**3 778**	**148**
3. Depósitos del Sector Público	**5 173**	**5 954**	**5 862**	**5 839**	**781**	**-114**	**-22**
4. Otros 2/	**2 433**	**2 350**	**2 284**	**2 271**	**-84**	**-79**	**-14**
II. ACTIVOS INTERNOS NETOS	**-173 510**	**-199 516**	**-210 023**	**-208 993**	**-26 006**	**-9 477**	**1 030**
1. Sistema Financiero en moneda nacional	**-7 462**	**-21 019**	**-22 687**	**-21 243**	**-13 557**	**-224**	**1 444**
a. Compra temporal de valores	11 032	8 586	8 486	8 486	-2 447	-100	0
b. Operaciones de reporte de monedas	227	0	0	0	-227	0	0
c. Operaciones de Reporte de Cartera	6 264	2 271	2 270	2 070	-3 992	-202	-200
d. Operaciones de Reporte Reactiva Perú	4 837	1 270	1 183	1 140	-3 566	-130	-42
e. Valores Emitidos	-26 344	-26 074	-26 130	-25 820	271	254	310
i. CDBCRP	*-25 814*	*-26 074*	*-26 130*	*-25 820*	*-259*	*254*	*310*
ii. CDRBCRP	*-530*	*0*	*0*	*0*	*530*	*0*	*0*
f. Subasta de Fondos del Sector Público	5 145	2 365	2 292	2 292	*-2 780*	*-73*	*0*
g. Otros depósitos en moneda nacional	-8 622	-9 438	-10 788	-9 412	-816	26	1 377
2. Sector Público (neto) en moneda nacional 3/	**-59 004**	**-38 841**	**-35 407**	**-38 386**	**20 163**	**454**	**-2 980**
3. Sistema Financiero en moneda extranjera	**-44 352**	**-64 835**	**-78 192**	**-77 912**	**-20 483**	**-13 076**	**280**
(Millones USD)	***-11 856***	***-17 128***	***-20 758***	***-20 906***	***-5 273***	***-3 778***	***-148***
4. Sector Público (neto) en moneda extranjera	**-18 237**	**-21 528**	**-21 129**	**-20 818**	**-3 291**	**710**	**311**
(Millones USD)	***-4 916***	***-5 710***	***-5 619***	***-5 596***	***-795***	***114***	***23***
5. Otras Cuentas	**-44 454**	**-53 293**	**-52 608**	**-50 634**	**-8 838**	**2 659**	**1 974**
III. EMISIÓN PRIMARIA (I+II)	**90 022**	**98 264**	**99 982**	**98 514**	**8 241**	**250**	**-1 468**
(Var. % 12 meses)	***-3,2%***	***9,2%***	***8,2%***	***11,1%***			

1/. Al 22 de enero de 2025. Aísla efectos de valuación por fluctuaciones en el tipo de cambio.

2/. Incluye asignaciones DEG, Bonos Globales del Tesoro Público y Operaciones de Reporte para proveer Moneda Extranjera.

3/. Incluye los bonos emitidos por el Tesoro Público que el BCRP adquiere en el mercado secundario de acuerdo con el Artículo 61 de la Ley Orgánica del BCRP.

El **tipo de cambio** venta interbancario cerró en S/ 3,72 por dólar el 22 de enero, menor en 1,2 por ciento a la cotización al 15 de enero, acumulando una apreciación del sol de 1,1 por ciento con respecto al cierre del año pasado. En lo que va del año, el BCRP no ha efectuado operaciones venta *spot* en mesa de negociaciones, y ha subastado *Swaps* cambiarios venta, con lo que el saldo de estas operaciones se ha reducido en USD 71 millones.

Indices de tipo de cambio nominal

(Diciembre 2018 = 100)

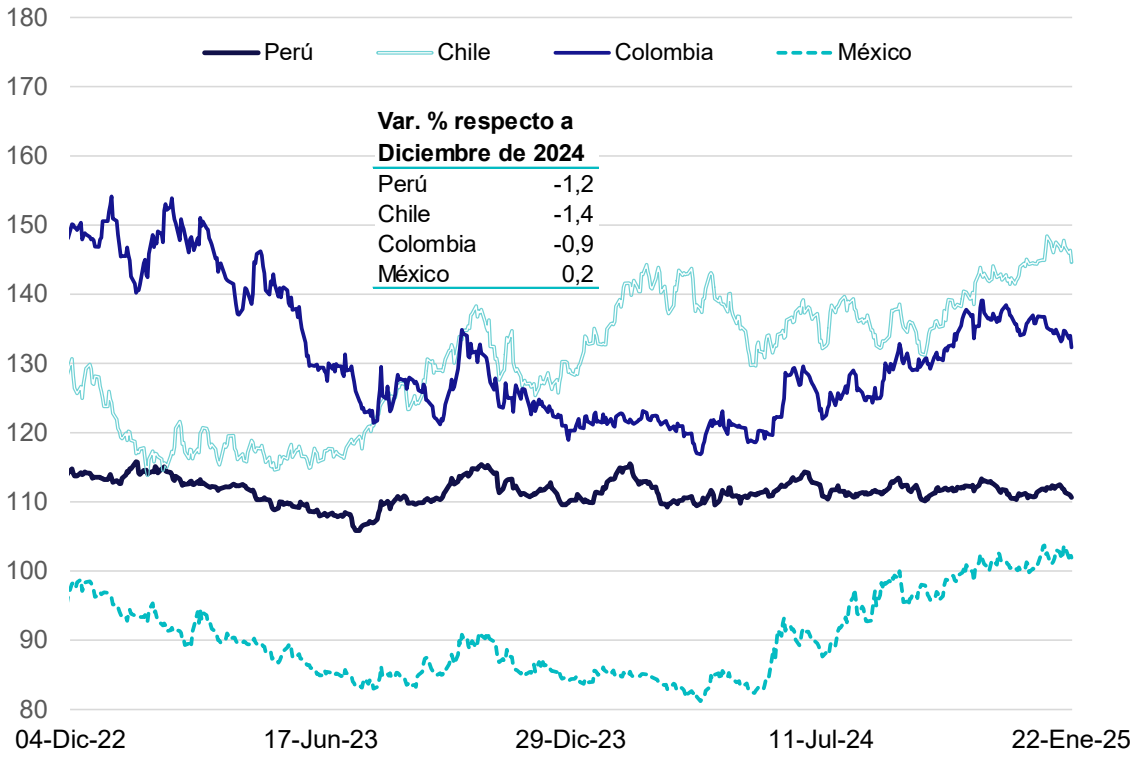

CURVAS DE RENDIMIENTO DE CORTO PLAZO

El 22 de enero de 2025, la curva de rendimiento de CD BCRP registró, en comparación con la del 15 de enero, tasas mayores para los plazos de 3 y 18 meses, mientras que estas fueron menores para los de 6, 9 y 12 meses. Los Certificados de Depósito del BCRP son un instrumento de esterilización monetaria que puede ser negociado en el mercado o usado en repos interbancarios y repos con el BCRP. La forma de esta curva de rendimiento es influenciada por las expectativas de tasas futuras de política monetaria y por las condiciones de liquidez en el mercado.

Curva de rendimiento de CDBCRP

(%)

BONOS DEL TESORO PÚBLICO

Para plazos desde 2 años, los mercados toman como referencia a los rendimientos de los bonos del Tesoro Público. El 22 de enero de 2025, las tasas de interés de los bonos soberanos, en comparación con las del 15 de enero, fueron mayores para los plazos de 10, 20 y 30 años, mientras que estas fueron menores para los de 2 y 5 años.

Curva de rendimiento de bonos del Tesoro
(%)

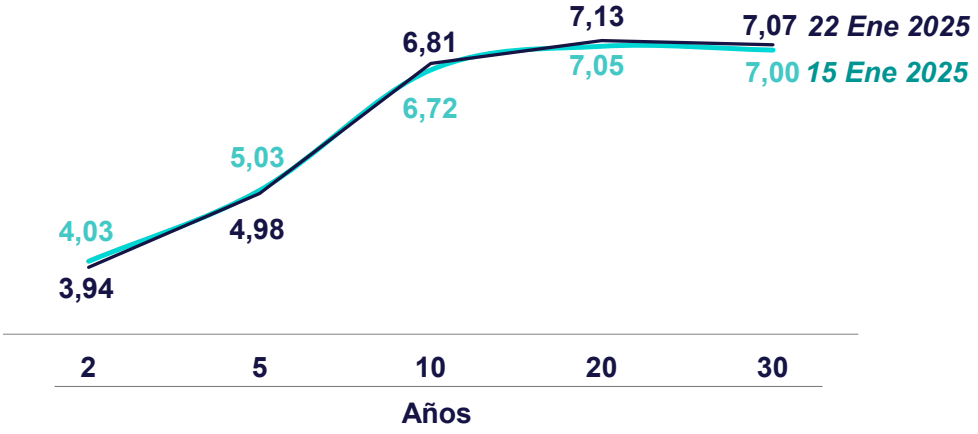

RESERVAS INTERNACIONALES

Al 22 de enero de 2025, las **Reservas Internacionales Netas** totalizaron USD 82 663 millones. Las reservas internacionales están constituidas por activos internacionales líquidos y su nivel actual es equivalente a 28 por ciento del PBI.

Reservas Internacionales Netas
(Millones USD)

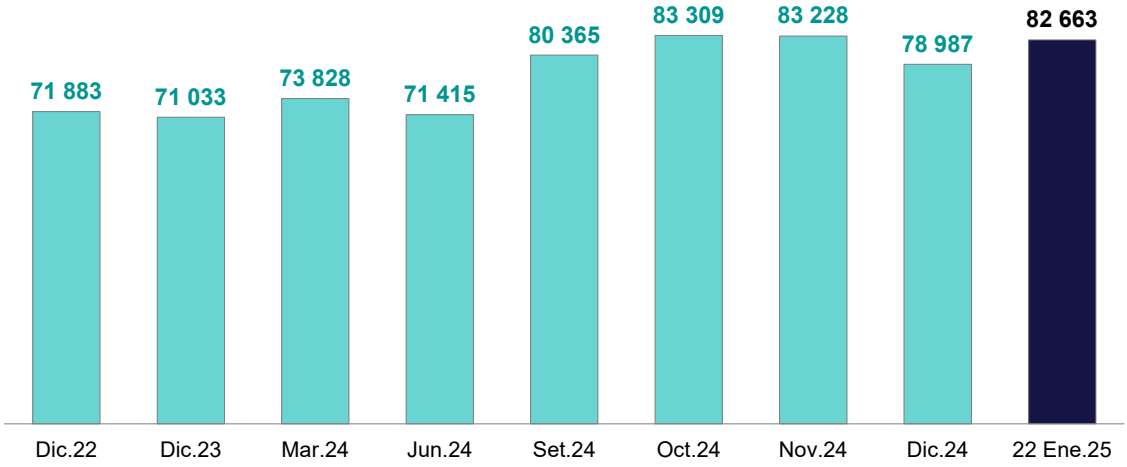

Por su parte, la **Posición de Cambio** al 22 de enero de 2025 alcanzó el valor de USD 53 647 millones, mayor en USD 92 millones al registrado a fines del año 2024.

Posición de cambio
(Millones USD)

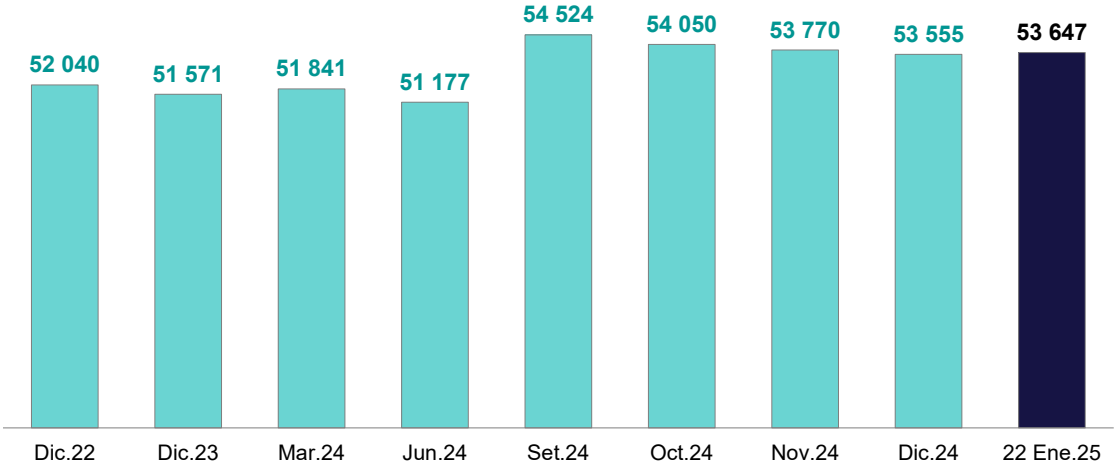

MERCADOS INTERNACIONALES

Aumenta el precio de los metales en los mercados internacionales

Entre el 15 y el 22 de enero, la cotización del **cobre** aumentó 1,1 por ciento a USD/lb. 4,14 por la caída de los inventarios en la Bolsa de Metales de Londres (LME) y por la publicación de importaciones de cobre de China que se ubicaron en niveles máximos en 13 meses.

Cotización del Cobre
(ctv. USD/lb.)

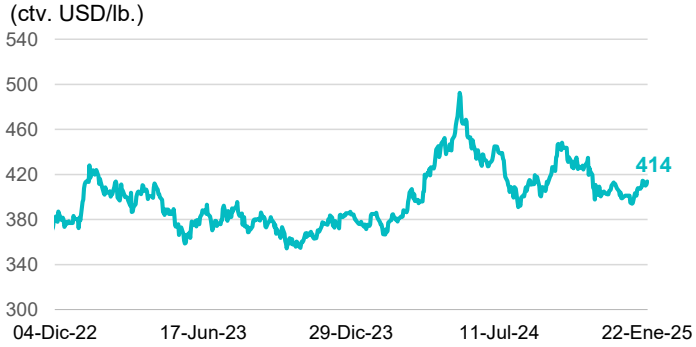

	Variación %		
22 Ene.2025	15 Ene.2024	31 Dic.2024	31 Dic.2023
USD 4,14 / lb.	**1,1**	**4,8**	**7,6**

Del 15 al 22 de enero, el precio del **zinc** se incrementó 2,1 por ciento a USD/lb. 1,29. Al igual que en el caso del cobre, se registró caída de inventarios, mientras que el *International Lead and Zinc Study Group* (ILZSG) señaló que el mercado continúa registrando un déficit global de oferta.

Cotización del Zinc
(ctv. USD/lb.)

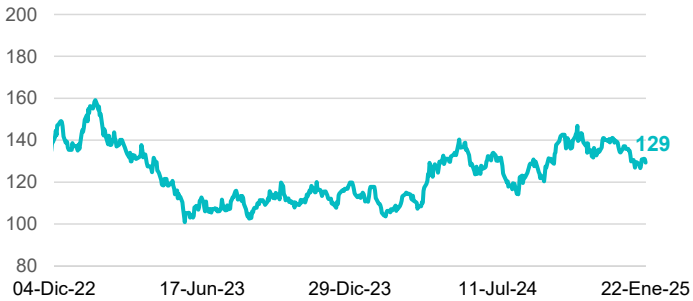

	Variación %		
22 Ene.2025	15 Ene.2024	31 Dic.2024	31 Dic.2023
USD 1,29 / lb.	**2,1**	**-4,1**	**8,0**

En el mismo periodo, el precio del **oro** aumentó 2,3 por ciento a USD/oz.tr. 2 758,6 consistente con la depreciación del dólar respecto a sus contrapartes y con la caída de los rendimientos de los bonos del Tesoro de Estados Unidos.

Cotización del Oro
(USD/oz.tr.)

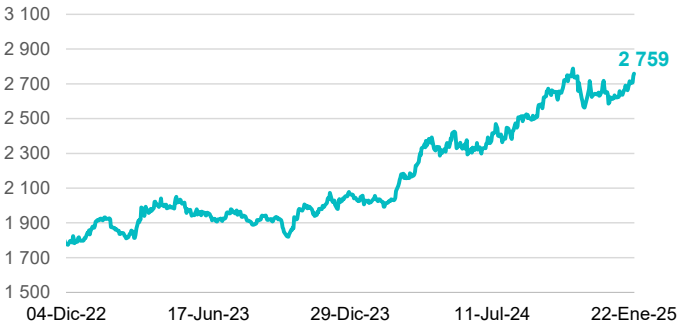

	Variación %		
22 Ene.2025	15 Ene.2024	31 Dic.2024	31 Dic.2023
USD 2 758,6 / oz tr.	**2,3**	**5,1**	**33,7**

Entre el 15 y el 22 de enero, el precio del **petróleo WTI** disminuyó 5,6 por ciento a USD/bl. 75,5, por el apoyo a la producción de combustibles fósiles por parte de la nueva administración de Estados Unidos. También influyeron los menores riesgos geopolíticos por la tregua en Gaza.

Cotización del Petróleo
(USD/bl.)

	Variación %		
22 Ene.2025	15 Ene.2024	31 Dic.2024	31 Dic.2023
USD 75,5 / barril.	**-5,6**	**5,3**	**4,7**

Aumenta el precio de los alimentos en los mercados internacionales

Entre el 15 y el 22 de enero, el precio del **trigo** subió 1,1 por ciento a USD/ton. 238,7 por los temores de menor oferta de trigo de invierno en Estados Unidos debido al impacto del clima sobre los rendimientos.

Cotización del Trigo
(USD/ton.)

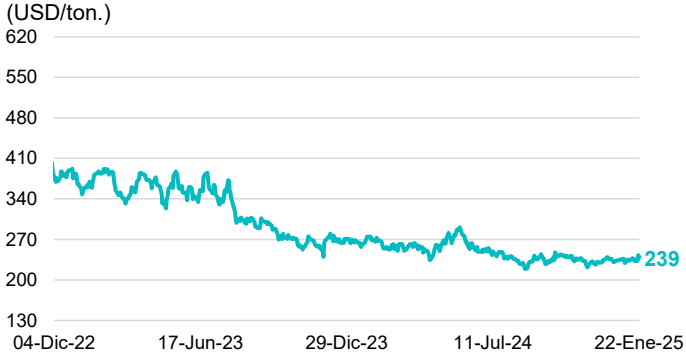

	Variación %		
22 Ene.2025	15 Ene.2024	31 Dic.2024	31 Dic.2023
USD 238,7 / ton.	**1,1**	**0,9**	**-11,8**

En el mismo periodo, el precio del **maíz** se incrementó 0,9 por ciento a USD/ton. 177,5, por la persistencia de clima seco en Argentina y por la demora de la siembra en Brasil. La caída del precio del petróleo limitó esta tendencia.

Cotización del Maíz
(USD/ton.)

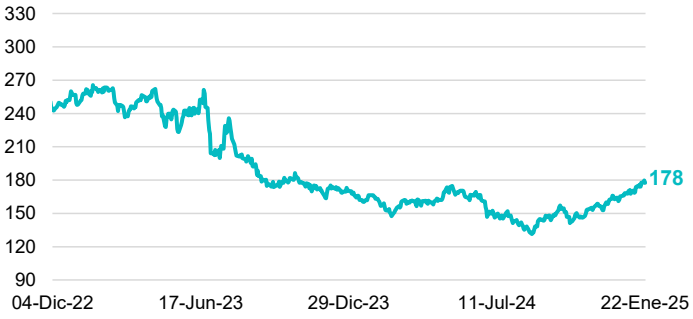

	Variación %		
22 Ene.2025	15 Ene.2024	31 Dic.2024	31 Dic.2023
USD 177,5 / ton.	**0,9**	**4,3**	**4,4**

Del 15 al 22 de enero, el precio del aceite de **soya** aumentó 5,3 por ciento a USD/ton. 987,2, por el atraso en la cosecha de Brasil que avanza al ritmo más lento desde el ciclo 2020/21, debido al exceso de lluvias. Asimismo, las lluvias en Argentina no alcanzaron los niveles pronosticados, prolongando las condiciones de sequía.

Cotización del Aceite Soya
(USD/ton.)

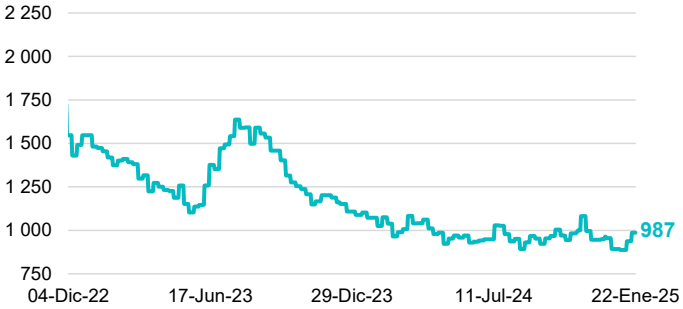

	Variación %		
22 Ene.2025	15 Ene.2024	31 Dic.2024	31 Dic.2023
USD 987,2 / ton.	**5,3**	**10,5**	**-10,9**

El dólar se deprecia en los mercados internacionales

Del 15 al 22 de enero, el índice del **dólar** cayó 0,9 por ciento previo a la próxima reunión de política del monetaria. La caída de la inflación subyacente (a inicios de semana) redujo las expectativas de reducción de tasas por parte de la Reserva Federal. Destaca la depreciación frente al euro (1,2 por ciento) y frente a la libra (0,6 por ciento).

Índice DXY [1/]
(Marzo 1973=100)

1/ Índice del valor del dólar norteamericano con relación a una canasta de principales monedas (euro, yen, libra, dólar canadiense, franco suizo y corona sueca).

	Variación %		
22 Ene.2025	15 Ene.2024	31 Dic.2024	31 Dic.2023
108,3	**-0,9**	**-0,2**	**6,8**

Riesgo país se ubicó en 153 puntos básicos

Del 15 al 22 de enero, el riesgo país, medido por el *spread* **EMBIG Perú** y el *spread* **EMBIG Latinoamérica** bajaron 4 y 1 pbs. respectivamente, favorecidos por las menores tensiones geopolíticas en Medio Oriente.

Indicadores de Riesgo País
(Pbs.)

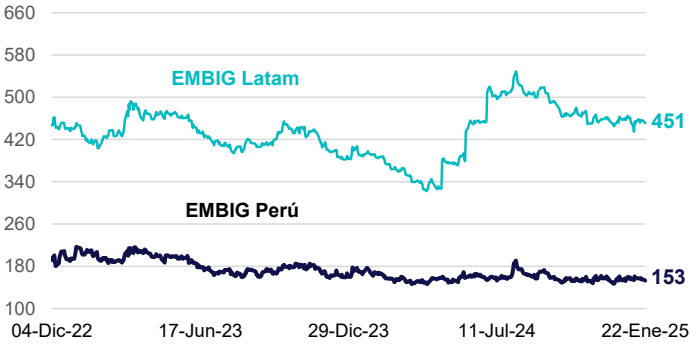

		Variación en pbs.		
	22 Ene.2025	15 Ene.2024	31 Dic.2024	31 Dic.2023
EMBIG Perú (Pbs)	**153**	**-4**	**-4**	**-7**
EMBIG Latam (Pbs)	**451**	**-1**	**-10**	**68**

La tasa de interés de los **bonos soberanos peruanos a 10 años** disminuyó 3 pbs entre el 15 y el 22 de enero y se mantiene como una de las más bajas de la región.

Rendimiento bonos soberanos 10 años
(%)

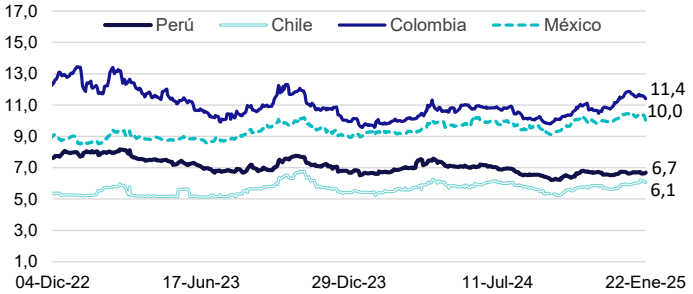

		Variación en pbs.		
	22 Ene.2025	15 Ene.2025	31 Dic.2024	29 Dic.2023
Perú	6,7	-3	6	1
Chile	6,1	-15	15	65
Colombia	11,4	-17	-48	145
México	10,0	-29	-40	108

Rendimiento de los US *Treasuries* se ubicó en 4,61 por ciento

En el mismo periodo, el rendimiento del **bono** del **Tesoro norteamericano** a diez años bajó 4 pbs, a 4,61 por ciento, revirtiendo parcialmente la tendencia al alza de las últimas semanas.

Tasa de Interés de Bono del Tesoro de EUA a 10 años
(%)

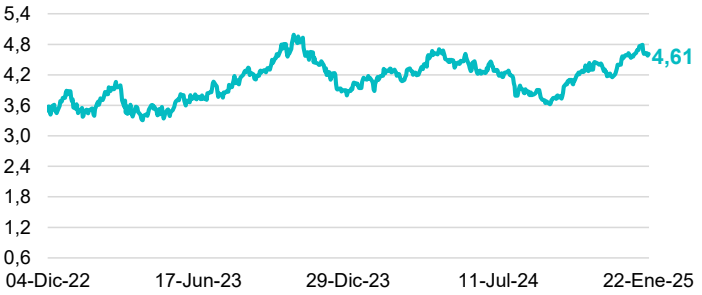

	Variación en pbs.		
22 Ene.2025	15 Ene.2024	31 Dic.2024	31 Dic.2023
4,61%	**-4**	**4**	**73**

ÍNDICES DE LA BOLSA DE VALORES DE LIMA

Del 15 al 22 de enero, el índice **General** de la Bolsa de Valores de Lima (IGBVL-Perú General) y el índice **Selectivo** (ISBVL-Lima 25) bajaron 1,8 y 0,9 por ciento, respectivamente afectados por la caída en las cotizaciones de los sectores financiero e industrial.

Peru Indice General de la BVL
(Base Dic.1991=100)

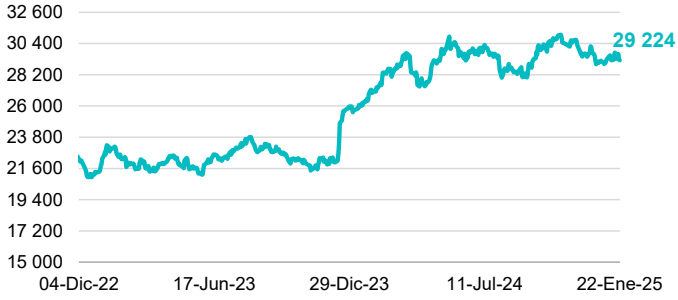

		Variación % acumulada respecto al:		
	22 Ene.2025	15 Ene.2024	31 Dic.2024	31 Dic.2023
Peru General	29 224	-1,8	0,9	12,6
Lima 25	38 408	-0,9	-0,4	16,4

BANCO CENTRAL DE RESERVA DEL PERÚ

RESUMEN DE OPERACIONES MONETARIAS Y CAMBIARIAS

(Millones de Soles)

	16 Ene			17 Ene			20 Ene			21 Ene			22 Ene		
1. Saldo de la cuenta corriente de las empresas bancarias antes de las operaciones del BCRP	**12 874,1**			**9 893,3**			**11 860,5**			**9 478,3**			**8 879,4**		
2. Operaciones monetarias y cambiarias del BCR antes del cierre de operaciones															
a. Operaciones monetarias anunciadas del BCR															
i. Subasta de Certificados de Depósitos del BCRP (CD BCR)	200,0									20,0	100,0		10,0	100,0	
Propuestas recibidas	377,0									65,0	281,0		11,0	160,0	
Plazo de vencimiento	97 d									363 d	175 d		541 d	266 d	
Tasas de interés: Mínima	4,66									4,29	4,48		4,19	4,30	
Máxima	4,70									4,29	4,53		4,25	4,46	
Promedio	4,68									4,29	4,51		4,24	4,42	
Saldo	37 439,5			37 439,5			36 639,5			36 819,5			36 969,5		
Próximo vencimiento de CD BCRP el 28 de Enero del 2025													1 300,0		
Vencimiento de CD BCRP del 23 al 24 de enero de 2025															
ii. Subasta de Compra Temporal de Valores (REPO)				600,0											
Propuestas recibidas				1000,0											
Plazo de vencimiento				89 d											
Tasas de interés: Mínima				4,88											
Máxima				4,92											
Promedio				4,91											
Saldo	8 485,5			8 485,5			8 485,5			8 485,5			8 485,5		
Próximo vencimiento de Repo de Valores el 24 de Enero del 2025													600,0		
Vencimiento de Repo Valores del 23 al 24 de enero de 2025													600,0		
iii. Subasta de Compra Temporal de Cartera de Créditos (Alternativo)															
Saldo	2 270,4			2 270,4			2 270,4			2 070,9			2 070,9		
Próximo vencimiento de Repo de Cartera Alternativo el 28 de Enero del 2025													199,5		
Vencimiento de Repo de Cartera Alternativo del 23 al 24 de enero de 2025															
iv. Subasta de Compra Temporal de Cartera de Créditos con Garantía del Gobierno Nacional (Regular)															
Saldo adjudicado	53 399,9			53 399,9			53 399,9			53 399,9			53 399,9		
v. Subasta de Compra Temporal de Cartera de Créditos con Garantía del Gobierno Nacional (Especial)															
Saldo adjudicado	1 882,2			1 882,2			1 882,2			1 882,2			1 882,2		
vi. Subasta de Depósitos a Plazo en Moneda Nacional (DP BCRP)	5 000,0	500,0	4500,0	4 000,0	500,0	3447,4	3 861,0	977,0	1923,5	3 920,0	167,5	2055,0	3 000,0	454,0	2600,0
Propuestas recibidas	5 913,0	1 143,0	4958,6	5 184,0	1 244,5	3447,4	3 861,0	977,0	1923,5	3 920,0	167,5	2055,0	3 502,0	454,0	3601,0
Plazo de vencimiento	1 d	7 d	1 d	3 d	7 d	3 d	1 d	7 d	1 d	1 d	7 d	1 d	1 d	7 d	1 d
Tasas de interés: Mínima	4,60	4,65	4,62	4,60	4,65	4,62	4,65	4,65	4,68	4,65	4,65	4,68	4,64	4,69	4,68
Máxima	4,74	4,72	4,75	4,73	4,72	4,75	4,75	4,75	4,75	4,75	4,75	4,75	4,75	4,75	4,74
Promedio	4,71	4,71	4,70	4,70	4,72	4,70	4,71	4,74	4,73	4,73	4,74	4,73	4,73	4,74	4,72
Saldo	10 500,0			8 947,4			8 261,5			8 619,5			8 198,5		
Próximo vencimiento de Depósitos a Plazo el 23 de Enero del 2025													6 100,0		
Vencimiento de Depósitos a Plazo del 23 al 24 de enero de 2025													6 600,0		
vii. Subasta de Colocación DP en M.N. del Tesoro Público (COLOCTP)															
Propuestas recibidas				300,1											
Plazo de vencimiento				795,0											
Tasas de interés: Mínima				35 d											
Máxima				4,80											
Promedio				4,85											
Saldo	2 291,9			2 292,0			2 292,0			2 292,0			2 292,0		
Próximo vencimiento de Coloc-TP el 24 de Enero del 2025													265,0		
Vencimiento de Coloc-TP del 23 al 24 de enero de 2025													265,0		
viii. Subasta de Swap Cambiario Venta del BCRP	400,0	200,0		300,0	200,0	80,0				400,0	200,0		300,0	200,0	20,0
Propuestas recibidas	1500,0	550,0		980,0	810,0	600,0				1613,0	820,0		1678,0	1010,0	480,0
Plazo de vencimiento	95 d	181 d		96 d	181 d	273 d				92 d	181 d		92 d	181 d	273 d
Tasas de interés: Mínima	4,19	4,11		4,20	4,13	4,10				4,18	4,10		4,11	4,02	4,07
Máxima	4,21	4,12		4,27	4,21	4,14				4,21	4,10		4,11	4,05	4,07
Promedio	4,20	4,12		4,23	4,17	4,12				4,19	4,10		4,11	4,04	4,07
Saldo	48 451,7			48 331,7			48 331,7			48 308,7			48 128,7		
Próximo vencimiento de SC-Venta el 23 de Enero del 2025													800,0		
Vencimiento de SC - Venta del 23 al 24 de enero de 2025													1 487,0		
b. Operaciones cambiarias en la Mesa de Negociación del BCR	0,0			0,0			0,0			0,0			0,0		
c. Operaciones Fuera de Mesa (millones de US$)	0,1			0,7			0,2			0,0			0,0		
i. Compras (millones de US$)	0,1			0,7			0,2			0,0			0,0		
ii. Ventas (millones de US$)	0,0			0,0			0,0			0,0			0,0		
d. Operaciones en el Mercado Secundario de CD BCRP, CD BCRP-NR y BTP	0,0			0,0			0,0			0,0			0,0		
i. Compras de CD BCRP y CD BCRP-NR															
ii. Compras de BTP (Valorizado)															
3. Saldo de la cuenta corriente de las empresas bancarias en el BCR antes del cierre de operaciones	**3 500,6**			**3 455,3**			**5 824,5**			**4 043,8**			**3 537,7**		
4. Operaciones monetarias del BCR para el cierre de operaciones															
a. Compra temporal de moneda extranjera (swaps).															
Comisión (tasa efectiva diaria)	0,0147%			0,0138%			0,0148%			0,0148%			0,0148%		
b. Compra temporal directa de valores (fuera de subasta)	0,0			0,0			0,0			0,0			0,0		
Tasa de interés															
c. Crédito por regulación monetaria en moneda nacional															
Tasa de interés															
d. Depósitos Overnight en moneda nacional	0,0			0,0			0,0			0,0			22,6		
Tasa de interés	2,75%			2,75%			2,75%			2,75%			2,75%		
5. Saldo de la cuenta corriente de las empresas bancarias en el BCR al cierre de operaciones	**3 500,6**			**3 455,3**			**5 824,5**			**4 043,8**			**3 515,0**		
a. Fondos de encaje en moneda nacional promedio acumulado (millones de S/) (*)	15 599,8			15 318,2			14 760,6			14 600,8			14 455,5		
b. Fondos de encaje en moneda nacional promedio acumulado (% del TOSE) (*)	6,6			6,5			6,3			6,2			6,1		
c. Cuenta corriente moneda nacional promedio acumulado (millones de S/)	8 272,8			7 989,4			7 427,7			7 266,6			7 120,1		
d. Cuenta corriente moneda nacional promedio acumulado (% del TOSE) (*)	3,5			3,4			3,2			3,1			3,0		
6. Mercado interbancario y mercado secundario de CDBCRP															
a. Operaciones a la vista en moneda nacional	70,0			182,0			320,0			489,0			689,0		
Tasas de interés: Mínima / Máxima / TIBO	4,75 / 4,75 / 4,74			4,75 / 4,75 / 4,74			4,75 / 4,75 / 4,75			4,75 / 4,75 / 4,75			4,75 / 4,75 / 4,75		
b. Operaciones a la vista en moneda extranjera (millones de US$)	15,0			15,0			15,0			-			-		
Tasas de interés: Mínima / Máxima/ Promedio	4,50 / 4,50 / 4,50			4,50 / 4,50 / 4,50			4,50 / 4,50 / 4,50			- / - / -			- / - / -		
7. Operaciones en moneda extranjera de las empresas bancarias (millones de US$)	**15 Ene**			**16 Ene**			**17 Ene**			**20 Ene**			**21 Ene**		
Flujo de la posición global = a + b.i - c.i + e + f + g	9,6			116,6			-29,3			-5,0			33,2		
Flujo de la posición contable = a + b.ii - c.ii + e + g	132,2			22,2			18,0			10,6			-155,6		
a. Mercado spot con el público	136,0			26,3			19,6			1,0			-167,9		
i. Compras	826,9			627,7			551,8			359,6			1058,4		
ii. (-) Ventas	690,9			601,4			532,2			358,7			1226,3		
b. Compras forward y swap al público (con y sin entrega)	10,2			4,1			128,9			81,0			303,9		
i. Pactadas	200,0			294,0			230,9			142,9			440,7		
ii. (-) Vencidas	189,8			289,9			102,0			62,0			136,8		
c. Ventas forward y swap al público (con y sin entrega)	132,9			-95,8			139,7			99,5			111,5		
i. Pactadas	723,9			863,3			447,6			169,6			551,5		
ii. (-) Vencidas	591,0			959,1			307,9			70,1			440,0		
d. Operaciones cambiarias interbancarias															
i. Al contado	398,9			551,5			409,0			276,0			361,3		
ii. A futuro	70,0			44,0			8,0			0,0			20,0		
e. Operaciones spot asociadas a swaps y vencimientos de forwards sin entrega	397,7			674,0			213,2			24,7			323,3		
i. Compras	575,1			951,5			296,8			68,5			425,4		
ii. (-) Ventas	177,4			277,5			83,7			43,9			102,0		
f. Efecto de Opciones	1,1			-0,7			-4,0			2,9			0,8		
g. Operaciones netas con otras instituciones financieras	-1,3			-13,7			-41,4			-7,0			-12,2		
h. Crédito por regulación monetaria en moneda extranjera															
Tasa de interés															
Nota: Tipo de cambio interbancario promedio (Fuente: Datatec)	3,7631			3,7666			3,7453			3,7329			3,7299		

(*) Datos preliminares

Tipo de Cambio, Cotizaciones, Tasas de Interés e Índices Bursátiles

		Dic-21 (6)	Dic-22 (5)	Dic-23 (4)	31-Dic (3)	15-Ene (2)	22-Ene (1)	Variación respecto a: Semana (1)/(2)	Mes (1)/(3)	Año (1)/(4)
TIPOS DE CAMBIO										
AMERICA										
BRASIL	Real	5,570	5,286	4,852	6,184	6,010	5,942	-1,14%	-3,92%	22,45%
ARGENTINA	Peso	102,680	176,740	808,450	1 030,000	1 040,500	1 047,000	0,62%	1,65%	29,51%
MEXICO	Peso	20,487	19,474	16,954	20,820	20,450	20,486	0,18%	-1,60%	20,83%
CHILE	Peso	851	848	880,580	992,600	1 004,350	990,560	-1,37%	-0,21%	12,49%
COLOMBIA	Peso	4 065	4 847	3 873	4 402	4 297	4 260	-0,86%	-3,22%	10,00%
EUROPA										
EURO	Euro	1,137	1,071	1,104	1,035	1,029	1,041	1,17%	0,54%	-5,69%
SUIZA	FZ por US$	0,913	0,925	0,842	0,907	0,913	0,907	-0,61%	-0,03%	7,74%
INGLATERRA	Libra	1,353	1,210	1,273	1,252	1,225	1,232	0,58%	-1,57%	-3,25%
TURQUÍA	Lira	13,316	18,688	29,477	35,335	35,447	35,638	0,54%	0,86%	20,90%
ASIA Y OCEANIA										
JAPÓN	Yen	115,080	131,110	141,060	157,180	156,470	156,530	0,04%	-0,41%	10,97%
COREA	Won	1 187,96	1 260,92	1 294,40	1 476,78	1 454,54	1 435,12	-1,34%	-2,82%	10,87%
INDIA	Rupia	74,47	82,72	83,19	85,55	86,38	86,45	0,08%	1,05%	3,92%
CHINA	Yuan	6,352	6,897	7,098	7,299	7,330	7,273	-0,79%	-0,36%	2,47%
AUSTRALIA	US$ por AUD	0,726	0,681	0,681	0,619	0,623	0,627	0,75%	1,39%	-7,89%
COTIZACIONES										
ORO	LBMA ($/Oz.T.)	1 820,10	1 812,35	2 062,98	2 624,50	2 696,32	2 758,59	2,31%	5,11%	33,72%
PLATA	H & H ($/Oz.T.)	23,28	23,75	24,25	29,68	30,50	30,78	0,92%	3,72%	26,93%
COBRE	LME (US$/lb.)	4,40	3,80	3,84	3,95	4,09	4,14	1,14%	4,79%	7,63%
ZINC	LME (US$/lb.)	1,65	1,37	1,20	1,35	1,27	1,29	2,13%	-4,12%	7,99%
PLOMO	LME (US$/Lb.)	1,06	1,06	0,92	0,87	0,87	0,88	1,89%	1,12%	-4,33%
PETRÓLEO	West Texas ($/B)	75,62	79,05	72,12	71,72	80,04	75,54	-5,62%	5,33%	4,74%
TRIGO SPOT **	Kansas ($/TM)	410,70	383,24	270,80	236,72	236,08	238,74	1,13%	0,85%	-11,84%
MAÍZ SPOT **	Chicago ($/TM)	227,75	256,68	169,97	170,07	175,88	177,45	0,90%	4,34%	4,40%
ACEITE SOYA	Chicago ($/TM)	1 434,11	1 547,20	1 108,48	893,09	937,19	987,23	5,34%	10,54%	-10,94%
TASAS DE INTERES (Var. en pbs.)										
Bonos del Tesoro Americano (3 meses)		0,04	4,37	5,34	4,32	4,31	4,32	1,50	0,10	-102,20
Bonos del Tesoro Americano (2 años)		0,73	4,43	4,25	4,24	4,27	4,30	3,40	5,70	4,90
Bonos del Tesoro Americano (10 años)		1,51	3,88	3,88	4,57	4,65	4,61	-4,20	4,00	73,20
INDICES DE BOLSA										
AMERICA										
E.E.U.U.	Dow Jones	36 338	33 147	37 690	42 544	43 222	44 157	2,16%	3,79%	17,16%
	Nasdaq Comp.	15 645	10 466	15 011	19 311	19 511	20 009	2,55%	3,62%	33,29%
BRASIL	Bovespa	104 822	109 735	134 185	120 283	122 650	122 972	0,26%	2,24%	-8,36%
ARGENTINA	Merval	83 500	202 085	929 704	2 533 635	2 704 474	2 680 946	-0,87%	5,81%	188,37%
MÉXICO	IPC	53 272	48 464	57 386	49 513	50 243	50 945	1,40%	2,89%	-11,23%
CHILE	IPSA	4 300	5 262	6 198	6 710	6 900	7 027	1,84%	4,72%	13,38%
COLOMBIA	COLCAP	1 411	1 286	1 195	1 380	1 398	1 382	-1,12%	0,17%	15,62%
PERÚ	Ind. Gral.	21 112	21 330	25 960	28 961	29 765	29 224	-1,82%	0,91%	12,57%
PERÚ	Ind. Selectivo	30 274	30 116	33 008	38 562	38 754	38 408	-0,89%	-0,40%	16,36%
EUROPA										
ALEMANIA	DAX	15 885	13 924	16 752	19 909	20 575	21 254	3,30%	6,76%	26,88%
FRANCIA	CAC 40	7 153	6 474	7 543	7 381	7 475	7 837	4,85%	6,19%	3,90%
REINO UNIDO	FTSE 100	7 385	7 452	7 733	8 173	8 301	8 545	2,94%	4,55%	10,50%
TURQUÍA	XU100	1 858	5 509	7 470	9 831	9 740	10 105	3,75%	2,80%	35,28%
ASIA										
JAPÓN	Nikkei 225	28 792	26 095	33 464	39 895	38 445	39 646	3,13%	-0,62%	18,47%
HONG KONG	Hang Seng	23 398	19 781	17 047	20 060	19 286	19 779	2,55%	-1,40%	16,02%
SINGAPUR	Straits Times	3 124	3 251	3 240	3 788	3 773	3 781	0,23%	-0,17%	16,69%
COREA	Kospi	2 978	2 236	2 655	2 399	2 497	2 547	2,01%	6,15%	-4,08%
INDONESIA	Jakarta Comp.	6 581	6 851	7 273	7 080	7 080	7 257	2,51%	2,50%	-0,22%
MALASIA	Klci	1 568	1 495	1 455	1 642	1 562	1 588	1,64%	-3,32%	9,15%
TAILANDIA	SET	1 658	1 669	1 416	1 400	1 353	1 362	0,64%	-2,75%	-3,82%
INDIA	Nifty 50	17 354	18 105	21 731	23 645	23 213	23 155	-0,25%	-2,07%	6,55%
CHINA	Shanghai Comp.	3 640	3 089	2 975	3 352	3 227	3 214	-0,42%	-4,12%	8,02%

Datos correspodientes a fin de periodo

(*) Desde el día 11 de agosto de 2009, la cotización corresponde al Azúcar Contrato 16 (el Contrato 14 dejó de negociarse el día 10 de agostode 2009). El contrato 16 tiene las mismas características que el Contrato14.

(**) Desde el día 18 de setiembre del 2020, los datos corresponden promedio de la semana.

Fuente: Reuters, JPMorgan

Elaboración: Gerencia Central de Estudios Económicos - Subgerencia de Economía Internacional.

Resumen de Indicadores Económicos

		2022	2023				2024						2025			
		Dic	Mar	Jun	Set	Dic	Mar	Jun	Set	Oct	Nov	Dic	Ene. 20	Ene. 21	Ene. 22	Ene
RESERVAS INTERNACIONALES (Mills. USD)		Acum.	Acum.	Acum.	Acum.	Acum.	Acum.	Acum.	Acum.	Acum.	Acum.	Acum.				Var.
Posición de cambio		52 040	52 957	49 754	50 303	51 571	51 841	51 177	54 524	54 050	53 770	53 555	53 596	53 664	53 647	92
Reservas internacionales netas		71 883	72 734	72 943	71 234	71 033	73 828	71 415	80 365	83 309	83 228	78 987	82 418	82 700	82 663	3 676
Depósitos del sistema financiero en el BCRP		14 517	14 604	15 865	13 683	12 651	15 320	12 625	17 519	21 305	21 434	17 797	21 338	21 540	21 554	3 758
Empresas bancarias		13 497	13 548	14 786	12 731	11 719	14 355	11 753	16 634	20 465	20 493	17 031	20 499	20 699	20 708	3 677
Banco de la Nación		639	666	716	663	696	730	699	716	623	710	599	604	611	610	11
Resto de instituciones financieras		381	391	364	289	236	236	173	169	217	231	167	235	230	236	69
Depósitos del sector público en el BCRP *		2 968	2 764	4 679	4 597	4 474	4 342	5 415	5 946	5 613	5 722	5 350	5 244	5 254	5 214	-136
OPERACIONES CAMBIARIAS BCR (Mills. USD)		Acum.	Acum.	Acum.	Acum.	Acum.	Acum.	Acum.	Acum.	Acum.	Acum.	Acum.				Acum.
Operaciones cambiarias		35	49	-1 626	97	-12	-17	-482	-354	-111	-314	-110	0	0	0	-57
Compras netas en mesa de negociación		-10	0	0	-13	0	-2	-5	0	0	0	0	0	0	0	0
Operaciones con el sector público		45	49	-1 626	110	-12	-15	-477	-354	-111	-314	-110	0	0	0	-57
Otros		0	0	0	0	0	0	0	0	0	0	0	0	0	0	0
TIPO DE CAMBIO (S/ por USD)		Prom.	Prom.	Prom.	Prom.	Prom.	Prom.	Prom.	Prom.	Prom.	Prom.	Prom.				Prom.
Compra interbancario	Promedio	3,826	3,778	3,649	3,729	3,732	3,707	3,785	3,767	3,753	3,778	3,734	3,732	3,730	3,719	3,757
Venta interbancario	Apertura	3,830	3,780	3,652	3,726	3,733	3,713	3,784	3,770	3,756	3,781	3,736	3,734	3,737	3,722	3,760
	Mediodía	3,833	3,780	3,652	3,732	3,734	3,707	3,788	3,769	3,755	3,779	3,737	3,736	3,730	3,716	3,760
	Cierre	3,829	3,781	3,652	3,732	3,735	3,710	3,791	3,768	3,755	3,780	3,735	3,736	3,731	3,720	3,759
	Promedio	3,830	3,780	3,652	3,731	3,735	3,710	3,788	3,770	3,755	3,780	3,736	3,735	3,732	3,721	3,759
Sistema bancario (SBS)	Compra	3,824	3,777	3,647	3,726	3,729	3,706	3,780	3,764	3,750	3,775	3,730	3,728	3,727	3,718	3,754
	Venta	3,835	3,782	3,655	3,733	3,738	3,713	3,790	3,772	3,758	3,783	3,740	3,742	3,735	3,724	3,762
Índice de tipo de cambio real (2009 = 100)		98,7	97,6	93,6	94,3	95,6	93,6	94,6	96,0	95,1	93,9	91,9				
INDICADORES MONETARIOS																
Moneda nacional / *Domestic currency*																
Emisión primaria	(Var. % mensual)	2,8	0,2	1,0	0,3	4,3	0,7	3,1	-0,2	0,8	1,1	2,8	4,1	1,0	0,3	
Monetary base	(Var. % últimos 12 meses)	-2,4	-0,7	-2,6	-5,5	-2,2	-2,7	4,2	10,0	10,7	11,7	9,2	14,6	11,2	11,1	
Oferta monetaria	(Var. % mensual)	1,8	-0,7	0,0	0,2	3,0	-0,2	2,5	0,9	1,3	-0,1	1,8				
Money Supply	(Var. % últimos 12 meses)	0,5	2,0	3,6	0,4	3,9	4,5	10,1	14,0	15,3	14,4	13,1				
Crédit sector privado	(Var. % mensual)	-0,6	0,9	-0,1	-0,2	0,1	0,5	0,2	-0,2	0,5	0,7	-0,1				
Crédit to the private sector	(Var. % últimos 12 meses)	2,4	0,3	-0,4	0,0	0,8	0,3	1,8	1,4	1,4	1,8	1,6				
TOSE saldo fin de período (Var.% acum. en el mes)		-0,2	1,6	-0,1	-0,6	1,4	0,1	2,4	0,7	1,5	-0,3	1,9	0,6	0,1		
Superávit de encaje promedio (% respecto al TOSE)		0,2	0,1	0,1	0,1	0,3	0,4	0,2	0,1	0,0	0,1	0,1	0,7	0,7		
Cuenta corriente de los bancos (saldo Mill. S/)		5 013	5 178	5 081	5 820	6 531	6 488	5 643	5 656	5 892	6 278	6 120	5 825	4 044	3 515	
Depósitos públicos en el BCRP (Mill. S/)		77 883	73 361	73 004	64 774	55 038	53 750	50 330	49 112	44 949	43 757	38 783	34 904	37 251	38 329	38 329
Certificados de Depósito BCRP (Saldo Mill. S/)		12 444	18 080	30 350	33 637	35 086	33 063	36 062	37 051	36 723	37 422	36 552	36 640	36 820	36 970	36 970
Subasta de depósitos a plazo (Saldo Mill. S/) **		3 389	3 509	769	3 825	3 200	7 900	7 545	8 292	5 355	2 500	5 974	8 262	8 620	8 199	8 199
CDBCRP-MN con tasa variable (CDV BCRP) (Saldo Mill. S/) ***		13 039	12 929	0	0	0	0	0	0	0	0	0	0	0	0	0
CD Reajustables BCRP (Saldo Mill.S/)		0	0	60	1 808	530	65	0	0	0	0	0	0	0	0	0
Operaciones de reporte monedas (Saldo Mill. S/)		1 112	582	1 797	732	227	95	0	0	0	0	0	0	0	0	0
Operaciones de reporte (Saldo Mill. S/)		8 915	10 090	17 355	14 224	11 259	8 792	14 176	12 461	9 261	8 186	8 586	8 486	8 486	8 486	8 486
Tasa de interés (%)	TAMN	14,28	14,89	15,54	15,95	15,87	15,71	15,65	14,72	14,74	14,79	14,88	14,89	14,90	14,92	15,01
	Préstamos hasta 360 días ****	13,95	15,10	15,04	15,48	14,58	14,06	13,15	11,69	11,81	11,54	11,37	11,60	11,61	11,56	11,59
	Interbancaria	7,45	7,74	7,72	7,60	6,86	6,24	5,74	5,35	5,23	5,08	4,95	4,75	4,75	4,75	4,85
	Preferencial corporativa a 90 días	8,76	9,01	9,31	8,82	7,66	6,61	6,24	5,54	5,50	5,39	5,19	5,01	5,01	5,03	5,09
	Operaciones de reporte con CDBCRP	5,04	5,87	6,77	6,34	5,49	4,49	4,96	4,97	5,00	4,90	4,94	4,86	4,86	4,86	4,86
	Operaciones de reporte monedas	3,29	0,76	6,53	4,15	0,50	0,50	s.m.	s.m.	s.m.	s.m.	s.m.	s.m.	s.m.	s.m.	s.m.
	Créditos por regulación monetaria	0,50	0,50	0,50	0,50	0,50	0,50	0,50	0,50	0,50	0,50	0,50	0,50	0,50	0,50	0,50
	Del saldo de CDBCRP	6,67	7,55	7,54	7,23	6,68	5,97	5,55	5,13	4,99	4,85	4,76	4,71	4,71	4,71	4,71
	Del saldo de depósitos a plazo	7,36	7,65	7,57	7,44	6,46	6,18	5,69	5,16	5,13	4,91	4,83	4,72	4,73	4,73	4,73
	Spread del saldo del CDV BCRP - MN	-0,02	-0,08	-0,08	s.m.	s.m.	s.m.	s.m.	s.m.	s.m.	s.m.	s.m.	s.m.	s.m.	s.m.	s.m.
Moneda extranjera / *foreign currency*																
Crédito sector privado	(Var. % mensual)	0,3	1,8	0,4	1,2	0,5	2,1	-0,3	-0,6	-1,7	0,2	0,4				
	(Var. % últimos 12 meses)	12,1	10,7	5,7	4,7	3,1	-0,5	-0,7	-3,1	-3,4	-3,1	-3,2				
TOSE saldo fin de período (Var.% acum. en el mes)		-2,1	1,0	-0,7	-1,6	-1,2	6,8	-2,5	2,7	-0,3	-0,2	-0,3	1,8	1,3		
Superávit de encaje promedio (% respecto al TOSE)		0,5	0,6	0,3	0,6	1,2	1,7	1,1	0,4	0,4	0,6	0,6	4,4	4,2		
Tasa de interés (%)	TAMEX	9,10	10,12	10,34	10,69	11,06	11,05	10,84	10,78	10,78	10,73	10,65	10,32	10,33	10,38	10,49
	Préstamos hasta 360 días ****	6,42	7,65	7,87	8,04	8,23	8,11	7,74	7,56	7,39	7,19	7,04	6,77	6,75	6,75	6,86
	Interbancaria	4,23	4,84	5,25	5,49	5,50	5,49	5,54	5,38	5,00	4,79	4,50	4,50	4,50	4,50	4,50
	Preferencial corporativa a 90 días	5,52	6,04	6,28	6,42	6,32	6,17	6,10	5,64	5,38	5,23	4,94	4,67	4,67	4,62	4,74
Ratio de dolarización de la liquidez (%)		29,8	29,9	29,2	29,5	28,5	30,2	28,3	27,7	28,1	27,9	27,6				
Ratio de dolarización de los depósitos (%)		35,7	35,8	35,2	35,4	34,1	35,9	33,7	33,4	33,7	33,6	33,3				
INDICADORES BURSÁTILES		Acum.	Acum.	Acum.	Acum.	Acum.	Acum.	Acum.	Acum.	Acum.	Acum.	Acum.				Acum.
Índice General Bursátil (Var. %)		-5,0	1,5	5,4	-2,6	18,4	0,5	-1,1	5,3	1,8	-3,2	-1,5	1,2	-1,2	-0,2	-0,2
Índice Selectivo Bursátil (Var. %)		-1,6	0,7	1,7	-2,3	13,1	-1,3	0,4	3,9	3,7	-1,6	-1,0	0,1	-0,2	0,0	0,0
Monto negociado en acciones (Mill. S/) - Prom. Diario		42,1	16,1	16,3	13,1	30,7	33,6	43,9	46,1	24,5	129,4	123,8	7,6	23,7	23,5	23,9
INFLACIÓN (%)																
Inflación mensual		0,79	1,25	-0,15	0,02	0,41	1,01	0,12	-0,24	-0,09	0,09	0,11				
Inflación últimos 12 meses		8,46	8,40	6,46	5,04	3,24	3,05	2,29	1,78	2,01	2,27	1,97				
SECTOR PÚBLICO NO FINANCIERO (Mill. S/)																
Resultado primario		-14 369	3 092	-3 045	-1 619	-15 431	-946	-2 924	-2 748	-3 080	-730	-11 746				
Ingresos corrientes del gobierno general		15 863	19 376	14 013	14 711	15 387	15 361	14 340	17 941	16 381	18 665	18 894				
Gastos no financieros del gobierno general		30 332	15 832	17 254	16 387	30 640	16 320	17 452	24 062	19 169	18 695	30 852				
COMERCIO EXTERIOR (Mills. USD)																
Balanza comercial		1 782	1 881	1 539	1 464	2 246	1 602	2 460	2 343	1 808	2 424					
Exportaciones		6 306	6 226	5 637	5 910	6 398	5 713	6 334	6 640	6 601	7 039					
Importaciones		4 524	4 345	4 098	4 446	4 151	4 111	3 874	4 297	4 792	4 615					
PRODUCTO BRUTO INTERNO (Índice 2007=100)																
Variación % respecto al periodo anterior		1,0	0,7	-0,7	-1,0	-0,8	-0,4	0,3	3,2	3,4	3,9					

* Incluye depósitos de Promcepri, Fondo de Estabilización Fiscal (FEF), Cofide, fondos administrados por la ONP; y otros depósitos del MEF. El detalle se presenta en el cuadro No.23 de la Nota Semanal.

** A partir del 18 de enero de 2008, el BCRP utiliza los depósitos a plazo en moneda nacional como instrumento monetario.

*** A partir del 6 de octubre de 2010, el BCRP utiliza Certificado de Depósito en Moneda Nacional con Tasa de Interés Variable (CDV BCRP) y CD Liquidables en Dólares (CDLDBCRP) como instrumentos monetarios.

**** Corresponde a un promedio de tasas de préstamos hasta 360 días de los distintos tipos de créditos a las empresas y de consumo.

Fuentes: BCRP, INEI, Banco de la Nación, BVL, Sunat, SBS y Reuters.

Elaboración: Departamento de Bases de Datos Macroeconómicas

2025-01-23