

BANCO CENTRAL DE RESERVA DEL PERÚ

BANCO CENTRAL DE RESERVA DEL PERÚ RESUMEN INFORMATIVO Nº 2 11 de enero del 2002

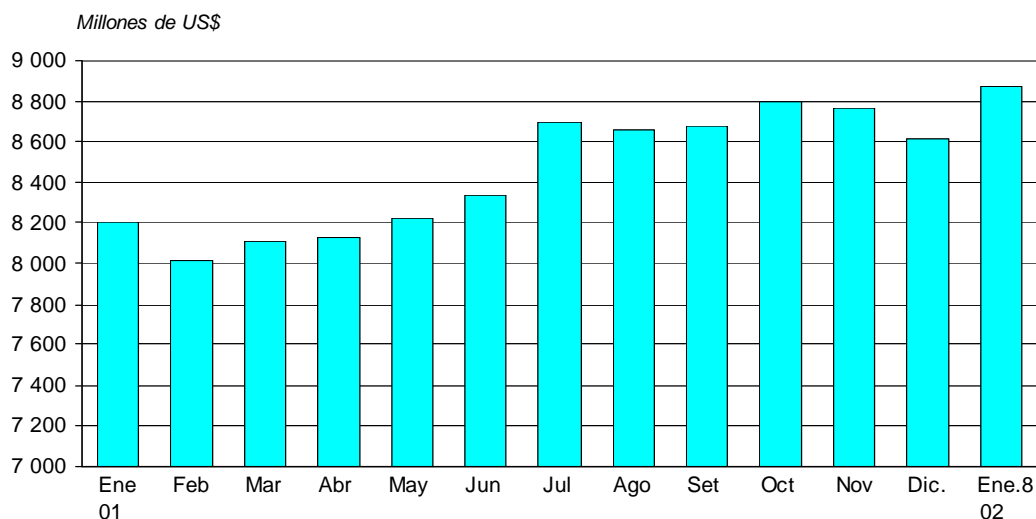
Contenido

RIN en US\$ 8 873 millones
Cuenta corriente de la banca en el BCRP en S/. 207 millones
Saldo promedio de la emisión primaria en S/. 5 993 millones
Continúa disminución de tasas de interés
Margen de los bonos Brady peruanos en 4,8 por ciento
Tipo de cambio promedio en S/. 3,447
Producción aumentó 1,7 por ciento en Noviembre
Superavit comercial fue de US\$ 5 millones en Noviembre
Operaciones del gobierno central: Noviembre
Caja del Tesoro Público: Diciembre 2001
Cuentas monetarias al 22 de diciembre
Índice General Bursátil se incrementó 3,1 por ciento

RIN en US\$ 8 873 millones

Al 8 de enero del 2002, las RIN totalizaron US\$ 8 873 millones, mayores en US\$ 260 millones a las de fines de diciembre del 2001. El incremento de las RIN en lo que va del mes obedeció a los mayores depósitos del sistema financiero (US\$ 254 millones), del sector público (US\$ 5 millones) y a intereses netos ganados (US\$ 1 millón). A la misma fecha, la posición de cambio ascendió a US\$ 2 914, similar a la de fines de diciembre.

Reservas Internacionales Netas del BCRP (Enero 2001 - enero 2002)



Al cierre del año 2001, las RIN totalizaron US\$ 8 613 millones, implicando un incremento anual de US\$ 433 millones. Las principales operaciones que explicaron esta mejora fueron los mayores depósitos del sistema financiero (US\$ 245 millones), rendimiento de inversiones y otras operaciones del BCRP (US\$ 211 millones) y compras netas de moneda extranjera (US\$ 135 millones), aumento parcialmente compensado por los retiros del sector público por US\$ 158 millones.

BANCO CENTRAL DE RESERVA DEL PERÚ

Cuenta corriente de la banca en el BCRP en S/. 207 millones

Entre el 1 y el 8 de enero del 2002, el saldo de las cuentas corrientes de la banca en el BCRP registraron un promedio diario de S/. 207 millones. Para el período del 1 al 31 de enero, el Banco Central ha anunciado una meta promedio para esta variable en el rango de S/. 160 a S/. 170 millones por día.

Entre el 2 y el 8 de enero, el Banco Central realizó seis operaciones subasta de CDBCRP por un total de S/. 325 millones a una tasa promedio de 3,7 por ciento.

Subastas de CDBCRP

Fecha	Plazo	Monto (millones de S/.)	Tasa promedio
4 enero	6 meses	45	3,61
7 enero	6 meses	65	3,47
	9 meses	50	4,17
8 enero	18 meses	80	3,18
	6 meses	45	3,58
	9 meses	40	4,45
Total		325	

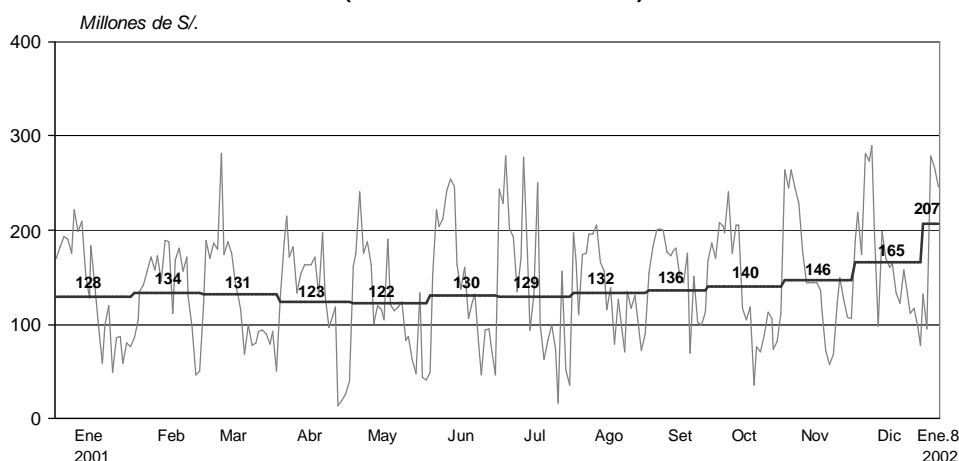
Evolución de la cuenta corriente de la banca en el BCRP:

Promedio diario (Millones de S/.)

	Cuenta corriente al cierre de operaciones del día anterior	Operaciones de la banca con el Banco de la Nación	Vencimientos de Certificados del BCRP	Vencimientos de otras operaciones de la banca con el BCRP	Transferencia de billetes a las cuentas corrientes de la banca	Cuenta corriente antes de las operaciones del BCRP	Operaciones del BCRP	Cuenta corriente al cierre de operaciones	Tasa de interés interbancaria en S/.
		2	3	4	5	6=1+2+3+4+5	7	8=6+7	
Enero 2001	128	-41	10	-84	58	77	58	128	10,8
Febrero	135	-27	27	-30	38	157	-9	134	11,0
Marzo	131	-34	16	-13	37	137	-7	131	10,3
Abril	124	-73	16	-353	40	-243	368	123	12,5
Mayo	122	-28	14	-157	48	-2	125	122	12,7
Junio	130	-34	18	-50	37	113	29	130	16,0
Julio	129	-30	31	-20	25	151	-6	129	8,4
Agosto	130	-32	5	23	50	180	-44	132	5,7
Setiembre	137	-39	14	-31	36	126	18	136	5,8
Octubre	139	-44	16	-84	31	55	84	140	4,5
Noviembre	146	-52	14	-10	47	152	1	146	3,5
Diciembre	166	-38	34	-89	24	102	70	165	3,1
Enero 8, 2002	186	-8	0	83	100	345	-141	207	3,0

BANCO CENTRAL DE RESERVA DEL PERÚ

Cuenta Corriente de la Banca en el BCRP (Enero 2001 - enero 2002)



Saldo promedio de la emisión primaria en S/. 5 993 millones

Entre el 1 y el 8 de enero del 2002, la emisión primaria registró un saldo promedio diario de S/. 5 993 millones, superior en 1,9 por ciento al promedio de diciembre. Al 8 de enero, la emisión primaria fue de S/. 5 812 millones, 4,5 por ciento menor (S/. 275 millones) al cierre de diciembre. Las operaciones que explican la reducción de la emisión primaria al 8 de enero son las colocaciones netas de CDBCRP (S/. 325 millones), lo que fue contrarrestado por el retiro de depósitos *overnight* (S/. 34 millones), otros gastos (S/. 13 millones) y el retiro de depósitos del sector público (S/. 3 millones).

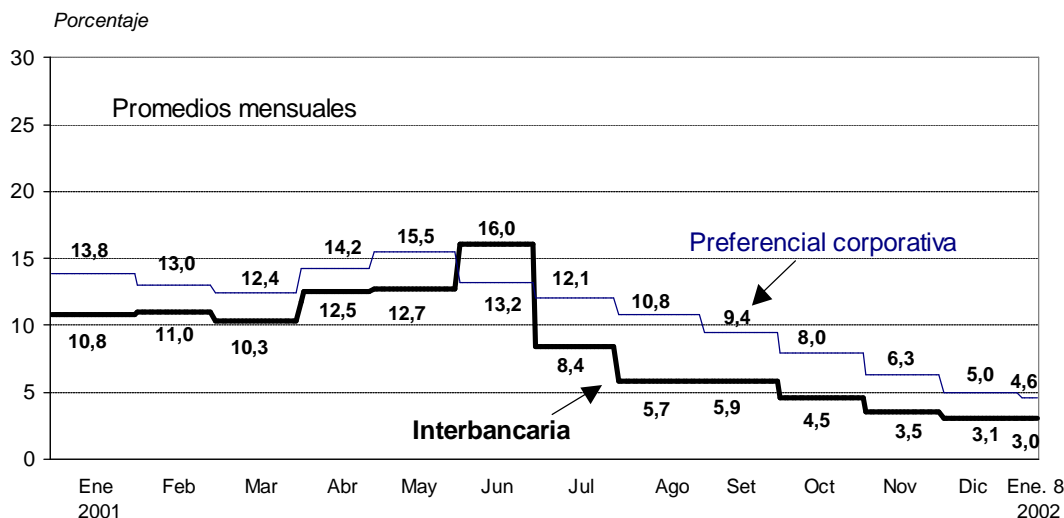
En el año 2001, la emisión primaria registró un saldo promedio diario de S/. 5 217 millones, superior en 3,2 por ciento con respecto al del año anterior (S/. 5 056 millones). La emisión primaria fin de período fue mayor en S/. 445 millones (7,9 por ciento) con respecto al año anterior.

Continúa disminución de tasas de interés

Al 8 de enero del 2002, la tasa de interés interbancaria promedio en moneda nacional bajó ligeramente a 3,0 por ciento, desde 3,1 por ciento promedio en diciembre. En igual sentido, la tasa de interés preferencial para préstamos corporativos ha bajado a 4,6 por ciento, desde 5,0 por ciento registrado el mes anterior. La tasa activa del saldo de créditos en moneda nacional (TAMN) se ubicó en 23,7 por ciento, superior al nivel registrado en diciembre (23,0 por ciento).

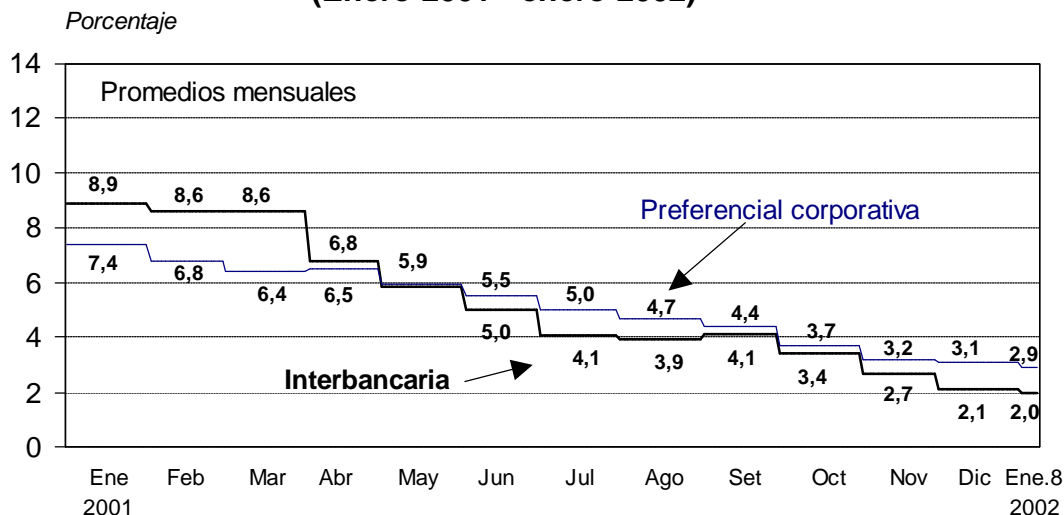
BANCO CENTRAL DE RESERVA DEL PERÚ

Tasa de interés en moneda nacional (Enero 2001 - enero 2002)



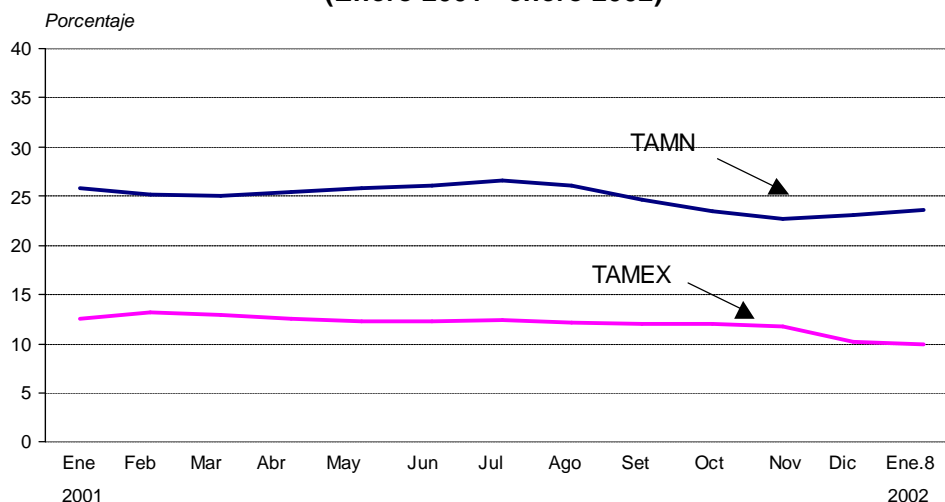
En moneda extranjera, el promedio en diciembre de la tasa de interés de las operaciones interbancarias se ubicó en 2,0 por ciento, ligeramente menor al promedio de diciembre (2,1 por ciento). Por su parte, la tasa de interés preferencial para créditos corporativos ha bajado de 3,1 a 2,9 por ciento y la del promedio del saldo de créditos en moneda extranjera (TAMEX) disminuyó de 10,2 a 9,9 por ciento, en el mismo período.

Tasa de interés interbancaria en moneda extranjera (Enero 2001 - enero 2002)



BANCO CENTRAL DE RESERVA DEL PERÚ

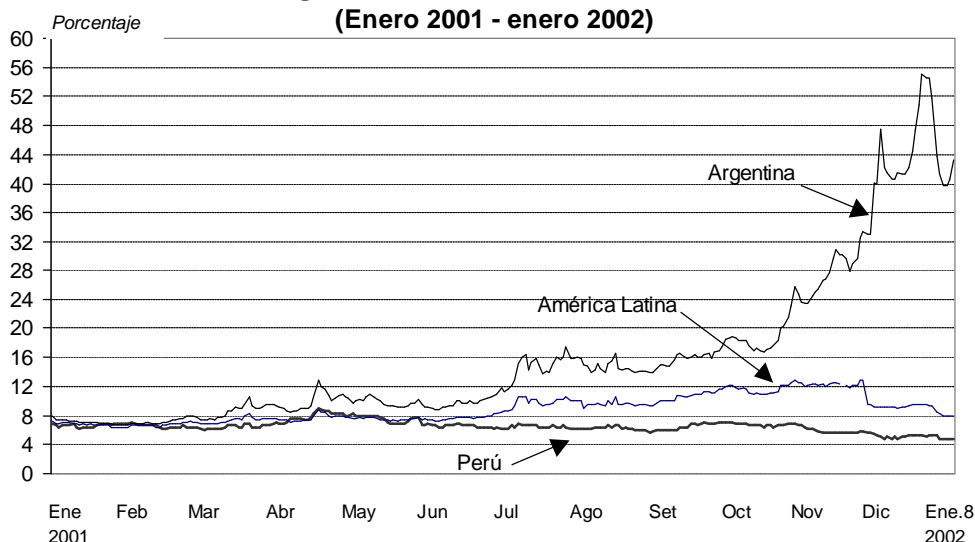
Tasas de interés activas en moneda nacional y extranjera (Enero 2001 - enero 2002)



Margen de los bonos Brady peruanos en 4,8 por ciento

Al 8 de enero del 2002 el diferencial promedio de rendimientos (*spread*) entre los bonos Brady peruanos respecto de los bonos del Tesoro estadounidense -una aproximación al riesgo país percibido por los inversionistas- fue de 4,8 por ciento, menor al promedio registrado en octubre, noviembre y diciembre (6,7, 5,8 y 5,1 por ciento).

Margen del índice de bonos soberanos (Enero 2001 - enero 2002)



Tipo de cambio promedio en S/. 3,447

Al 8 de enero, el tipo de cambio venta registró un aumento de 0,03 por ciento, pasando de S/. 3,446 por dólar el 31 de diciembre a S/. 3,447 por dólar el 8 de enero.

El saldo de las ventas de dólares a futuro de la banca aumentó de US\$ 834 millones al cierre de diciembre a US\$ 837 millones al 8 de enero del 2002, en tanto que la posición de cambio de la banca disminuyó de US\$ 587 millones a US\$ 576 millones en similar periodo.

BANCO CENTRAL DE RESERVA DEL PERÚ

OPERACIONES CAMBIARIAS DE LAS EMPRESAS BANCARIAS CON EL PÚBLICO

(Millones de US\$)

	Diciembre 2000	Octubre	Noviembre	Diciembre 2001	Enero 1-8
Saldos al cierre del período:					
a. Saldo de ventas netas a futuro (i-ii)	441	595	618	586	565
i. Ventas a futuro al público	653	1 039	943	834	837
ii. Compras a futuro al público	212	443	325	248	272
b. Posición de cambio de la banca	630	527	585	587	576
Flujos promedio diario:					
I. Ventas a futuro al público	0	-1	-4	-4	2
Nuevas ventas	12	15	16	11	11
Vencimientos	12	16	20	15	10
II. Compras a futuro al público	-2	-2	-5	-3	6
Nuevas compras	6	8	8	12	14
Vencimientos	8	10	13	15	9
III. Compras netas al contado	0	6	16	3	-8
Compras	87	85	91	78	64
Ventas	87	79	75	75	72

Producción aumentó 1,7 por ciento en Noviembre

En noviembre el **PBI** aumentó 1,7 por ciento respecto al nivel del mismo mes del 2000 (en que disminuyó 1,9 por ciento). La producción de los **sectores primarios** creció 0,8 por ciento, como resultado del aumento de la minería de 23,5 por ciento, compensado parcialmente por la caída de la extracción pesquera de 54,1 por ciento debido al menor desembarque de anchoveta y por la menor actividad de la industria procesadora de recursos primarios en 18,4 por ciento. Por su parte, la producción de los **sectores no primarios** se incrementó 2,0 por ciento, debido al aumento del sector construcción (8,1 por ciento); el ligero incremento de la industria no primaria (0,2 por ciento); y el aumento del comercio (0,9 por ciento) y otros servicios (1,9 por ciento).

PRODUCTO BRUTO INTERNO

(Variaciones porcentuales)

	Noviembre		Enero - Noviembre	
	2000	2001	2000	2001
Agropecuario	6,0	0,0	6,1	-0,9
<i>Agrícola</i>	6,1	-0,6	6,5	-3,1
<i>Pecuario</i>	6,4	0,6	6,1	2,2
Pesca	15,1	-54,1	15,7	-10,9
Minería e hidrocarburos	0,9	23,5	2,5	9,6
<i>Minería metálica</i>	1,7	26,3	3,6	11,1
<i>Hidrocarburos</i>	-6,6	-4,0	-6,8	-2,5
Manufactura	0,9	-4,2	8,1	-1,7
<i>Procesadores de recursos primarios</i>	9,7	-18,4	12,1	-2,1
<i>Industria no primaria</i>	-1,9	0,2	6,9	-1,6
Construcción	-15,7	8,1	-2,7	-7,6
Comercio	1,9	0,9	5,7	-0,8
Otros servicios	-3,8	1,9	2,3	-0,2
PBI	-1,9	1,7	3,8	-0,5
<i>PBI sectores primarios</i>	5,6	0,8	6,4	1,5
<i>PBI sectores no primarios</i>	-3,4	2,0	3,2	-1,0

BANCO CENTRAL DE RESERVA DEL PERÚ

Superavit Comercial fue de US\$ 5 millones en Noviembre

En noviembre, la **balanza comercial** fue positiva en US\$ 5 millones, acumulando un déficit de US\$ 130 millones en el período enero-noviembre. Las **exportaciones** fueron US\$ 581 millones, 7,4 por ciento mayores que en igual período del año anterior, con un aumento de las exportaciones tradicionales (11,0 por ciento) y de las no tradicionales (1,6 por ciento). El acumulado de las exportaciones entre enero y noviembre fue de US\$ 6 504 millones (1,6 por ciento mayor que el acumulado en similar período del 2000).

Las **importaciones** fueron US\$ 576 millones, 9,5 por ciento menores que en igual período del año anterior, principalmente por las menores importaciones de otros bienes (20,8 por ciento) y bienes de capital (19,0 por ciento). Las importaciones acumuladas en entre enero y noviembre del 2001 ascendieron a US\$ 6 634 millones (1,6 por ciento menor que el acumulado en similar período del 2000).

BALANZA COMERCIAL 1/ (Millones de U.S. dólares)

	Noviembre				Enero-Noviembre			
	2000	2001	Flujo	Var.%	2000	2001	Flujo	Var.%
BALANZA COMERCIAL	-95	5	101	105,4	-344	-130	214	62,1
EXPORTACIONES	541	581	40	7,4	6 401	6 504	102	1,6
I. Productos tradicionales	354	393	39	11,0	4 386	4 351	-35	-0,8
Pesqueros	36	48	12	34,9	877	881	4	0,5
Agrícolas	16	26	11	67,7	227	190	-37	-16,2
Mineros	283	283	0	-0,2	2 913	2 887	-26	-0,9
Petróleo y derivados	20	36	16	83,2	369	393	24	6,5
II. Productos no tradicionales	179	182	3	1,6	1 859	1 988	129	6,9
Agropecuarios	40	48	8	19,0	350	383	33	9,4
Textiles	60	49	-11	-17,9	637	605	-32	-5,0
Pesqueros	15	15	1	4,9	170	191	21	12,4
Metal-mecánicos	7	13	6	79,2	85	145	59	69,6
Químicos	20	20	0	1,3	192	226	34	17,6
Sidero-metalúrgicos	16	13	-4	-23,3	199	175	-23	-11,8
Minerales no metálicos	4	4	0	-3,4	42	53	12	27,8
Otros	17	20	3	18,7	184	209	25	13,6
III. Otros	8	7	-1	-18,3	156	164	8	5,3
IMPORTACIONES	636	576	-60	-9,5	6 745	6 634	-111	-1,6
Bienes de consumo	143	149	6	4,3	1 324	1 432	109	8,2
Insumos	310	279	-31	-10,1	3 367	3 327	-40	-1,2
Bienes de capital	176	142	-33	-19,0	1 924	1 774	-150	-7,8
Otros bienes	8	6	-2	-20,8	130	100	-30	-22,8

1/ Preliminar.

BANCO CENTRAL DE RESERVA DEL PERÚ

Operaciones del gobierno central: Noviembre 2001

En noviembre, los **ingresos corrientes** del gobierno central ascendieron a S/. 2 268 millones, monto superior en S/. 102 millones a los de noviembre del 2000, lo que en términos reales representó un crecimiento de 5 por ciento. Los **ingresos tributarios** aumentaron en 2 por ciento, como producto de un crecimiento del ISC combustibles, del impuesto a los ingresos y del Impuesto a las Acciones del Estado (IAE) que fueron compensados con menores ingresos por impuesto a las importaciones, IGV e ISC otros. Los **ingresos no tributarios** aumentaron en 22 por ciento lo que se explicó principalmente por los US\$ 27 millones que ingresaron al Fondo Especial de Administración del Dinero Obtenido Ilícitamente (FEDADOI).

Los **gastos no financieros** alcanzaron un nivel de S/. 2 395 millones, superior en S/. 250 millones al del mismo mes del 2000, lo que significó un incremento del 12 por ciento en términos reales, básicamente como resultado del aumento del gasto de capital y de la planilla del Gobierno Central a partir de setiembre de este año.

El **resultado primario** del gobierno central en noviembre del 2001 fue negativo en S/. 108 millones, nivel que contrasta con el superávit registrado en similar mes del 2000 (S/. 56 millones). Los ingresos corrientes del gobierno central ascendieron a S/. 2 268 millones, monto superior en S/. 102 millones a los de noviembre del 2000 (5 por ciento de crecimiento real), lo que se explicó tanto por mayores ingresos tributarios y no tributarios. Los gastos no financieros alcanzaron un nivel de S/. 2 395 millones, superior en S/. 250 millones al del mismo mes del 2000, lo que significó un incremento del gasto del 12 por ciento en términos reales, básicamente resultado del aumento de la planilla del Gobierno Central a partir de setiembre y del aumento del gasto de capital.

OPERACIONES DEL GOBIERNO CENTRAL (Millones de Nuevos Soles)

	Noviembre			Enero - noviembre		
	2000	2001	Var% real	2000	2001	Var% real
1. INGRESOS CORRIENTES	2 166	2 268	4,6	25 213	24 616	- 4,4
2. GASTOS NO FINANCIEROS	2 145	2 395	11,5	25 990	24 983	- 5,9
a. Corrientes	1 841	1 987	7,8	21 424	21 251	- 2,9
b. Capital	304	409	34,2	4 567	3 732	- 20,1
De los cuales inversión	309	393	27,0	4 099	3 269	- 22,0
3. INGRESOS DE CAPITAL	36	19	- 46,0	495	206	- 59,1
4. RESULTADO PRIMARIO (1-2+3)	56	- 108		- 282	- 161	
5. INTERESES	174	200	14,9	3 348	3 332	- 2,7
6. RESULTADO ECONOMICO (4-5)	- 118	- 309		- 3 630	- 3 493	

Caja del Tesoro Público: Diciembre 2001

En diciembre, el resultado de las operaciones de la caja en **moneda nacional** fue negativo en S/. 457 millones. Los ingresos del Tesoro Público en moneda nacional ascendieron a S/. 1 685 millones y los egresos a S/. 2 460 millones. El gasto no financiero del mes (S/. 2 300 millones) fue superior en S/. 229 millones al de diciembre del año anterior (11,0 por ciento). Se otorgó el aguinaldo de fin de año a los servidores de la administración pública con un costo aproximado de S/. 380 millones.

BANCO CENTRAL DE RESERVA DEL PERÚ

En **moneda extranjera**, el resultado de caja del mes fue negativo en US\$ 400 millones, el cual fue consecuencia de ingresos por US\$ 9 millones, ventas de moneda extranjera por US\$ 92 millones y servicio de la deuda externa por US\$ 317 millones. El ingreso por privatización de empresas públicas ascendió a US\$ 219 millones, de los cuales US\$ 218 millones corresponden a la privatización de Electroandes (US\$ 163 millones destinados al Fondo de Estabilización Fiscal –FEF- y US\$ 55 millones a la cuenta de libre disponibilidad del Tesoro). Se recibió un desembolso externo proveniente de la Corporación Andina de Fomento –CAF- por US\$ 122 millones. Con ello, el saldo de las cuentas del Tesoro Público en el BCRP ascendió a US\$ 410 millones al cierre del mes, de los cuales correspondió a privatización US\$ 139 millones, a otras cuentas disponibles US\$ 11 millones y a depósitos intangibles US\$ 260 millones.

FLUJO DE CAJA DEL TESORO PÚBLICO

	Diciembre			Enero - Diciembre		
	2000	2001	Var %	2000	2001	Var %
A. MONEDA NACIONAL (Millones de Nuevos Soles)						
I. Ingresos	1 702	1 685	- 1,0	21 235	20 747	- 2,3
II. Egresos	-2 081	-2 460	18,2	-21 785	-22 192	1,9
III. Compra de moneda extranjera	249	317		824	- 216	
IV. Resultado del mes (I+II+III)	- 130	- 457		274	-1 660	
Nota:						
Posición de las cuentas disponibles	- 270	- 708		- 270	- 708	
Compromisos pendientes de cobro 1/	464	636		464	636	
Saldo de bonos soberanos	0	1 200		0	1 200	
B. MONEDA EXTRANJERA (Millones de US dólares)						
I. Ingresos	16	9	- 45,1	356	250	- 29,9
II. Compra de moneda extranjera 2/	- 71	- 92		- 238	60	
III. Egresos	- 296	- 317	7,2	-1 748	-1 755	0,4
IV. Resultado del mes (I+II+III)	- 350	- 400		-1 630	-1 446	
Nota:						
Saldo Cuentas Tesoro Público en moneda extranjera	622	410		622	410	
Privatización y Promcepri	289	139		289	139	
Otras cuentas disponibles	167	11		167	11	
Cuentas intangibles	166	260		166	260	

1/ Es el nivel de gasto comprometido en el que ha incurrido el Tesoro Público, que aún no ha sido atendido financieramente.

2/ El signo negativo indica venta.

Cuentas monetarias al 22 de diciembre

La liquidez en moneda nacional aumentó en 11,9 por ciento (S/. 1 791 millones) durante las cuatro últimas semanas, alcanzando un saldo de S/. 16 800 millones (crecimiento anual de 13,4 por ciento). El crédito al sector privado en moneda nacional aumentó en 4,9 por ciento (S/. 442 millones), alcanzando un saldo de S/. 9 476 millones (crecimiento anual de 5,2 por ciento).

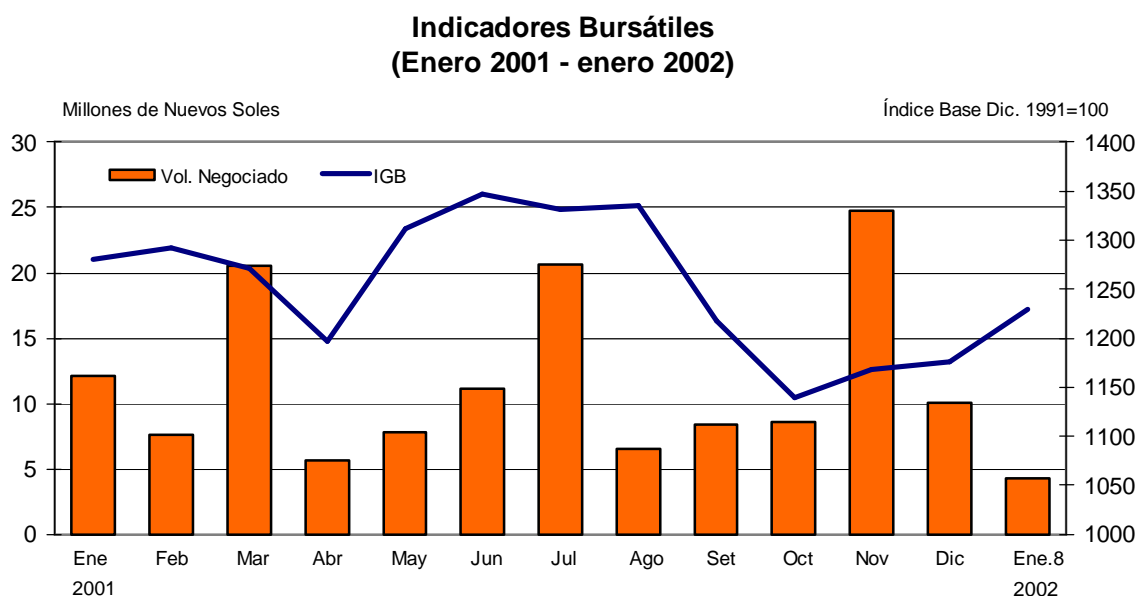
La liquidez en moneda extranjera disminuyó en US\$ 40 millones, alcanzando un saldo de US\$ 9 536 millones (crecimiento anual de 0,8 por ciento). Por su parte, los pasivos externos de corto plazo de las empresas bancarias aumentaron en US\$ 18 millones (1,4 por ciento), alcanzando un saldo de US\$ 1 368 millones. Además, se registró una disminución de los depósitos en el exterior de las empresas bancarias de US\$ 110

BANCO CENTRAL DE RESERVA DEL PERÚ

millones (de US\$ 491 millones a US\$ 381 millones). El crédito al sector privado en moneda extranjera aumentó en 1,9 por ciento (US\$ 202 millones), alcanzando un saldo de US\$ 10 925 millones. De esta manera, el crédito en moneda extranjera registró una tasa de crecimiento anual negativa de 3,7 por ciento.

Índice General Bursátil se incrementó 3,1 por ciento

Al 8 de enero del 2002, los Índices General y Selectivo de la Bolsa de Valores de Lima se incrementaron en 3,1 y 2,6 por ciento, respectivamente, con relación al cierre de diciembre.



Lima, 11 de enero del 2002

El Resumen Informativo se publica todos los viernes y contiene un adelanto de las principales estadísticas que figuran en el Boletín Semanal del BCRP que se distribuye los días lunes. Su distribución se realiza tanto por correo electrónico cuanto por facsímil. La primera vía es gratuita y puede solicitarse enviando un mensaje a mreyes@bcrp.gob.pe. La segunda vía tiene un costo mensual de S/. 12 para el Perú y de US\$ 49 para el extranjero y puede ser solicitada al teléfono: (51-1) 4276250 anexo 3817.

BANCO CENTRAL DE RESERVA DEL PERÚ