

BANCO CENTRAL DE RESERVA DEL PERÚ

RESUMEN INFORMATIVO N° 51

21 de diciembre del 2001

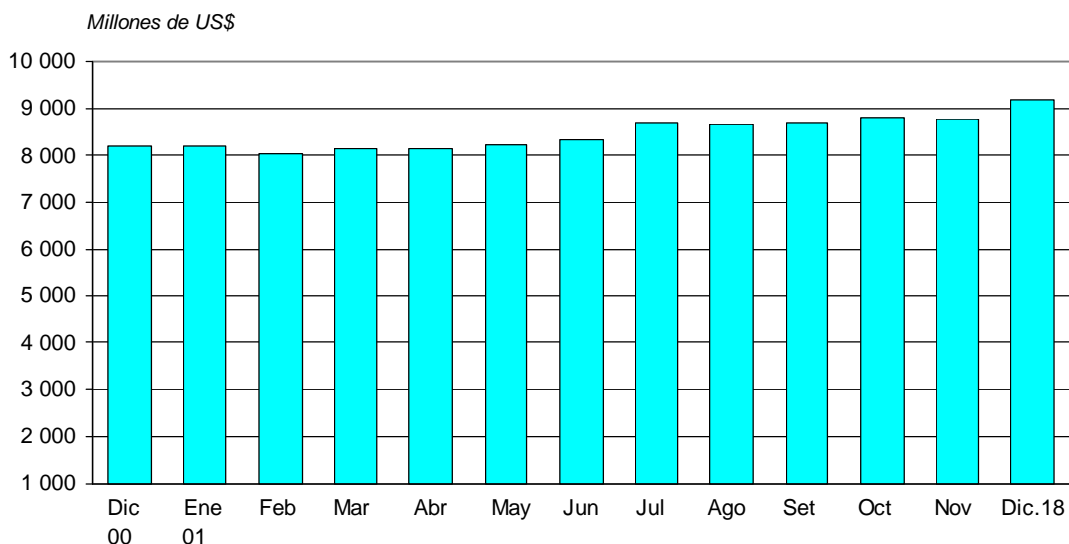
Contenido

RIN en US\$ 9 168 millones
Cuenta corriente de la banca en el BCRP en S/. 195 millones
Saldo promedio de la emisión primaria en S/. 5 629 millones
Continúa disminución de tasas de interés
Margen de los bonos Brady peruanos en 5,1 por ciento
Tipo de cambio promedio en S/. 3,437
Índice General Bursátil aumentó 0,3 por ciento

RIN en US\$ 9 168 millones

Al 18 de diciembre, las RIN totalizaron US\$ 9 168 millones, mayores en US\$ 400 millones a las de fines de noviembre, registrándose un aumento de US\$ 989 millones en lo que va del año. El aumento de las RIN obedeció a mayores depósitos del sector público (US\$ 276 millones) que se explican principalmente por los ingresos de privatización de Electroandes y por los desembolsos de la CAF, compras de moneda extranjera en la Mesa de Negociación por el BCRP (US\$ 52 millones), mayores depósitos del sistema financiero (US\$ 50 millones), intereses netos ganados (US\$ 23 millones), lo que se vio contrarrestado por cambios en valuación (US\$ 1 millón). A la misma fecha, la posición de cambio ascendió a US\$ 2 881 millones, superior en US\$ 53 millones a la de fines de noviembre.

Reservas Internacionales Netas del BCRP (Diciembre 2000 - diciembre 2001)



Cuenta corriente de la banca en el BCRP en S/. 195 millones

Entre el 1 y el 18 de diciembre, las cuentas corrientes de la banca en el BCRP registraron un promedio diario de S/. 195 millones, debido a la mayor demanda estacional de cuenta corriente por parte de los bancos para acumulación de fondos de encaje, a fin de cumplir con el requerimiento promedio del mes. El rango anunciado por el Banco Central para el mes de diciembre es de S/. 150 a S/. 160 millones por día.

Entre el 12 y el 18 de diciembre, el Banco Central realizó operaciones de compra temporal de CDBCRP por un total de S/. 895 millones a una tasa de interés promedio ponderada de 2,8 por ciento. El día 12 de diciembre se realizó una subasta de colocación de CDBCRP por S/. 80 millones a un plazo de 6 meses, a una tasa promedio de 4,01 por ciento. Por otro lado, los días 12, 13, 14, 17 y 18 el BCRP intervino en el mercado cambiario comprando US\$ 3, US\$ 6, US\$ 5, US\$ 5 y US\$ 5 millones, respectivamente.

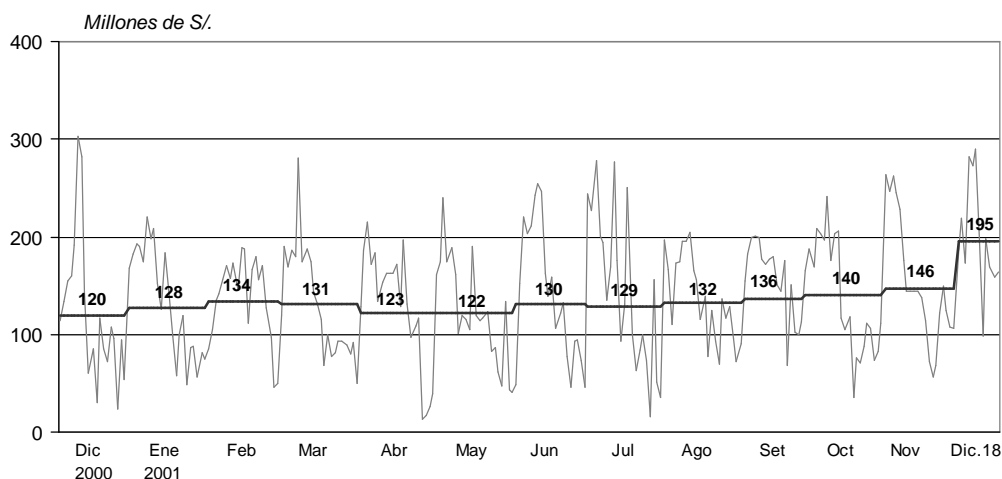
COMPRAS TEMPORALES DE CDBCRP

Fecha	Monto (millones de nuevos soles)	Tasa promedio
13 diciembre	100	2,86
14 diciembre	260	2,81
17 diciembre	300	2,80
18 diciembre	235	2,69
Total	895	2,78

Evolución de la cuenta corriente de la banca en el BCRP: Promedio diario (Millones de S/.)

	Cuenta corriente al cierre de operaciones del día anterior	Operaciones de la banca con el Banco de la Nación	Vencimientos de Certificados del BCRP	Vencimientos de otras operaciones de la banca con el BCRP	Transferencia de billetes a las cuentas corrientes de la banca	Cuenta corriente antes de las operaciones del BCRP	Operaciones del BCRP	Cuenta corriente al cierre de operaciones	Tasa de interés interbancaria en S/.
	1	2	3	4	5	6=1+2+3+4+5	7	8=6+7	
Diciembre 2000	120	-38	41	-107	20	38	83	120	11,4
Enero 2001	128	-41	10	-84	58	77	58	128	10,8
Febrero	135	-27	27	-30	38	157	-9	134	11,0
Marzo	131	-34	16	-13	37	137	-7	131	10,3
Abril	124	-73	16	-353	40	-243	368	123	12,5
Mayo	122	-28	14	-157	48	-2	125	122	12,7
Junio	130	-34	18	-50	37	113	29	130	16,0
Julio	129	-30	31	-20	25	151	-6	129	8,4
Agosto	130	-32	5	23	50	180	-44	132	5,7
Setiembre	137	-39	14	-31	36	126	18	136	5,8
Octubre	139	-44	16	-84	31	55	84	140	4,5
Noviembre	146	-52	14	-10	47	152	1	146	3,5
Diciembre 1-18	192	-30	36	-31	9	180	21	195	3,1

Cuenta Corriente de la Banca en el BCRP (Diciembre 2000 - diciembre 2001)



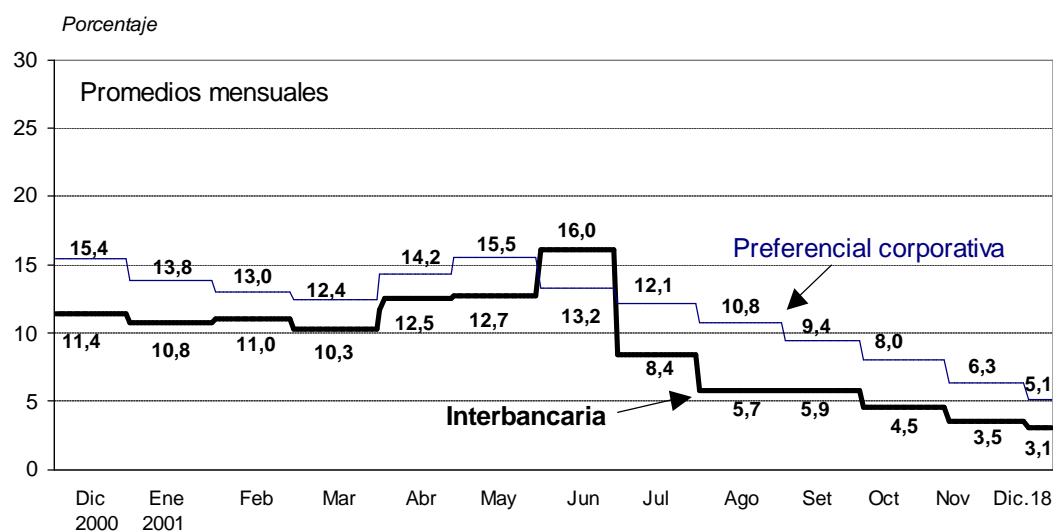
Saldo promedio de la emisión primaria en S/. 5 629 millones

Entre el 1 y el 18 de diciembre, la emisión primaria registró un saldo promedio diario de S/. 5 629 millones, superior en 6,3 por ciento al promedio de noviembre. Al 18 de diciembre, la emisión primaria fue de S/. 6 036 millones, 13,5 por ciento mayor (S/. 716 millones) al cierre de noviembre. Las operaciones que explican el incremento de la emisión primaria al 18 de diciembre son el retiro de depósitos del sector público (S/. 382 millones), las compras temporales de CDBCRP (S/. 198 millones), las compras en la Mesa de Negociación (S/. 178 millones) y otros gastos (S/. 18 millones), lo que fue contrarrestado por la colocación neta de CDBCRP (S/. 60 millones).

Continúa disminución de tasas de interés

Entre el 1 y el 18 de diciembre, la tasa de interés interbancaria promedio en moneda nacional bajó a 3,1 por ciento, desde 3,5 por ciento promedio en noviembre. En igual sentido, la tasa de interés preferencial para préstamos corporativos ha bajado a 5,1 por ciento, desde 6,3 por ciento registrado el mes anterior. La tasa activa del saldo de créditos en moneda nacional (TAMN) se ubicó en 22,7 por ciento, ligeramente inferior al nivel registrado en noviembre (22,8 por ciento). El 18 de diciembre estas tasas se ubicaron en 3,0, 5,0 y 23,4 por ciento, respectivamente.

Tasa de interés en moneda nacional (Diciembre 2000 - diciembre 2001)

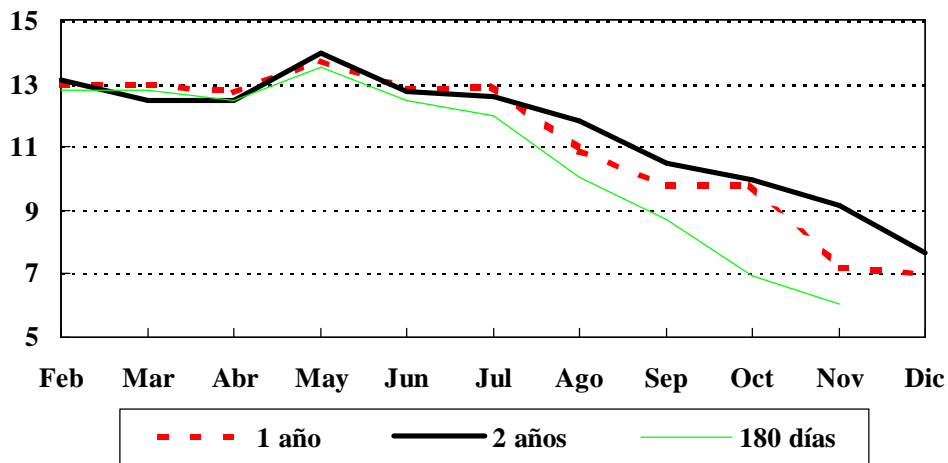


La disminución de las tasas de interés interbancarias en moneda nacional explica en parte la reducción de las tasas de interés de los CDBCRP y de los Bonos del Tesoro Público, que son activos financieros libres de riesgo, por lo que sirven de referencia para la determinación de las tasas de interés de otros activos financieros.

Esta misma evolución se aprecia en las tasas de colocación de los instrumentos de renta fija del mercado de capitales (bonos y papeles comerciales), tal como vemos en el gráfico siguiente. Así, en noviembre, el gobierno colocó bonos a dos años a una tasa efectiva de 9,1 por ciento anual (menor a la tasa de 10 por ciento del mes anterior) mientras que Telefónica del Perú colocó papeles comerciales a un año a 7,2 por ciento anual (menor a la tasa de 9,8 por ciento obtenida en septiembre). En diciembre, esta

empresa colocó bonos a dos años a una tasa efectiva anual de 7,6 por ciento. El 14 de diciembre Financiera de Crédito colocó Certificados de Depósito Negociables a un año a una tasa efectiva anual de 7,0 por ciento.

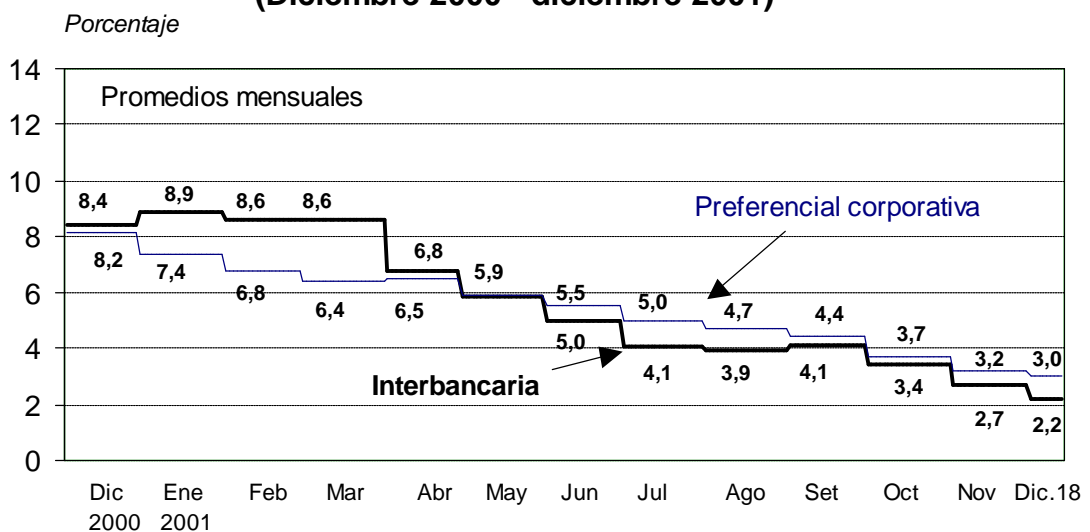
Tasas de Interés en Soles en el Mercado de Capitales ¹



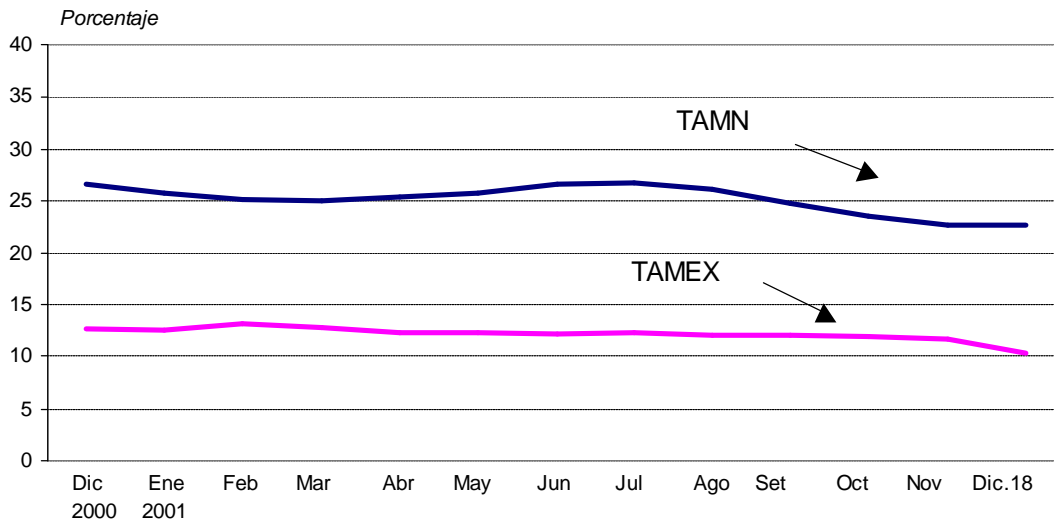
¹ Papeles comerciales, certificados de depósito y bonos de menor riesgo en el mercado (Tesoro Público y Telefónica del Perú, principalmente).

En moneda extranjera, el promedio entre el 1 y el 18 de diciembre de la tasa de interés de las operaciones interbancarias se ubicó en 2,2 por ciento, menor al promedio de noviembre (2,7 por ciento). Por su parte, la tasa de interés preferencial para créditos corporativos ha bajado de 3,2 a 3,1 por ciento y la del promedio del saldo de créditos en moneda extranjera (TAMEX) disminuyó de 11,7 a 10,3 por ciento, en el mismo período. El 18 de diciembre estas tasas fueron de 3,1, 3,1 y 10,0 por ciento, respectivamente.

Tasa de interés interbancaria en moneda extranjera (Diciembre 2000 - diciembre 2001)



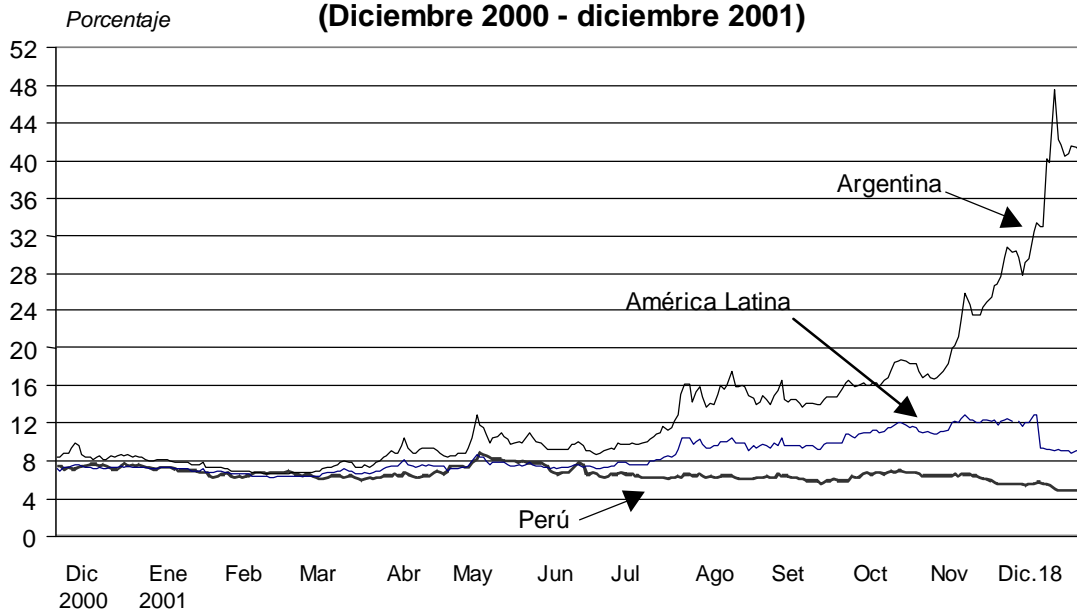
Tasas de interés activas en moneda nacional y extranjera (Diciembre 2000 - diciembre 2001)



Margen de los bonos Brady peruanos en 5,1 por ciento

Al 18 de diciembre el diferencial promedio de rendimientos (*spread*) entre los bonos Brady peruanos respecto de los bonos del Tesoro estadounidense -una aproximación al riesgo país percibido por los inversionistas- fue de 5,1 por ciento, menor al promedio registrado en octubre y noviembre (6,7 y 5,8 por ciento).

Margen del índice de bonos soberanos (Diciembre 2000 - diciembre 2001)



Tipo de cambio promedio en S/. 3,437

El 18 de diciembre, el tipo de cambio promedio venta se ubicó en S/. 3,437, lo que significó un aumento de 0,2 por ciento con respecto al nivel del martes 11 (S/. 3,430) y de 0,1 por ciento comparado con el registrado a fines de noviembre (S/. 3,435). En este contexto, el BCR intervino en el mercado cambiario a través de operaciones de compra al contado (*spot*) con un total de US\$ 24 millones.

El saldo de las ventas de dólares a futuro de la banca disminuyó de US\$ 943 millones al cierre de noviembre a US\$ 916 millones al 18 de diciembre, en tanto que la posición de cambio de la banca se mantuvo en US\$ 585 millones en similar periodo.

OPERACIONES CAMBIARIAS DE LAS EMPRESAS BANCARIAS CON EL PÚBLICO (Millones de US\$)

	Diciembre 2000	Marzo 2001	Junio	Setiembre	Octubre	Noviembre	Diciembre 1-18
Saldos al cierre del período:							
a. Saldo de ventas netas a futuro (i-ii)	441	443	509	572	595	618	592
i. Ventas a futuro al público	653	795	979	1 068	1 039	943	916
ii. Compras a futuro al público	212	352	470	496	443	325	324
b. Posición de cambio de la banca	630	598	600	667	527	585	585
Flujos promedio diario:							
I. Ventas a futuro al público	0	3	-2	-1	-1	-4	-6
Nuevas ventas	12	19	16	12	15	16	19
Vencimientos	12	16	18	13	16	20	25
II. Compras a futuro al público	-2	1	2	-1	-2	-5	-1
Nuevas compras	6	11	13	9	8	8	29
Vencimientos	8	10	11	10	10	13	30
III. Compras netas al contado	0	9	6	4	6	16	-3
Compras	87	92	84	78	85	91	144
Ventas	87	83	78	74	79	75	147

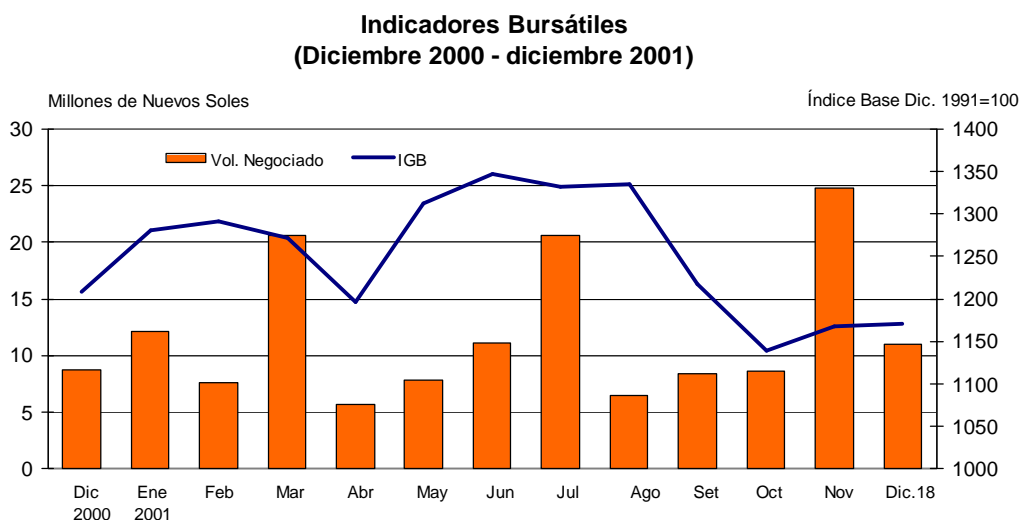
Cuentas monetarias: noviembre

La liquidez en moneda nacional aumentó en 3,5 por ciento (S/. 517 millones) durante noviembre, alcanzando un saldo de S/. 15 219 millones (crecimiento anual de 11,0 por ciento). El crédito al sector privado en moneda nacional aumentó en 1,7 por ciento (S/. 154 millones), alcanzando un saldo de S/. 9 115 millones (crecimiento anual de 1,8 por ciento).

La liquidez en moneda extranjera disminuyó 0,7 por ciento (US\$ 67 millones), alcanzando un saldo de US\$ 9 611 millones (crecimiento anual de 3,4 por ciento). Por su parte, los pasivos externos de corto plazo de las empresas bancarias disminuyeron en US\$ 25 millones (2,0 por ciento), alcanzando un saldo de US\$ 1 239 millones. El crédito al sector privado en moneda extranjera disminuyó 0,7 por ciento (US\$ 77 millones), alcanzando un saldo de US\$ 10 722 millones (disminución de 4,9 por ciento). Esta evolución del crédito en moneda extranjera responde en parte a una recomposición del crédito por monedas y el mayor dinamismo del mercado de capitales. Esto último se refleja en el aumento de las colocaciones netas de bonos y papeles comerciales del sector corporativo, que durante noviembre ascendió a S/. 87 millones (S/. 46 millones y US\$ 12 millones).

Índice General Bursátil aumentó 0,3 por ciento

Al 18 de diciembre, los Índices General y Selectivo de la Bolsa de Valores de Lima aumentaron en 0,3 y 0,1 por ciento, respectivamente, con relación al cierre de noviembre. En lo que va del año, los Índices General y Selectivo han disminuido 3,1 y 6,7 por ciento, respectivamente.



Lima, 21 de diciembre del 2001

El Resumen Informativo se publica todos los viernes y contiene un adelanto de las principales estadísticas que figuran en el Boletín Semanal del BCRP que se distribuye los días lunes. Su distribución se realiza tanto por correo electrónico cuanto por facsímil. La primera vía es gratuita y puede solicitarse enviando un mensaje a acorrales@bcrp.gob.pe. La segunda vía tiene un costo mensual de S/. 12 para el Perú y de US\$ 49 para el extranjero y puede ser solicitada al teléfono: (51-1) 4276250 anexo 3817.