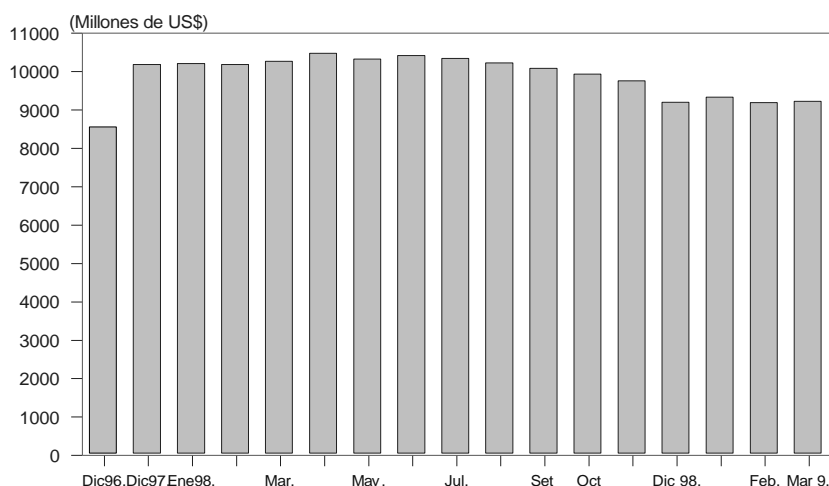


BANCO CENTRAL DE RESERVA DEL PERU
RESUMEN INFORMATIVO
N° 10 - 99

RIN al 9 de marzo: US\$ 9 212 millones

Al 9 de marzo, se registró un saldo de reservas internacionales netas (RIN) de US\$ 9 212 millones, mayor en US\$ 39 millones al de fines de febrero, explicado principalmente por el aumento que registraron los depósitos en moneda extranjera del sistema financiero en el Banco Central (US\$ 252 millones), por compras de divisas al sector público (US\$ 19 millones) así como intereses netos ganados (US\$ 5 millones). Ello se vio contrarrestado por la cancelación de operaciones de compra temporal de moneda extranjera (US\$ 131 millones) y por el retiro de depósitos del sector público (US\$ 105 millones).

Reservas Internacionales Netas del BCRP
(Diciembre 1996 - marzo 1999)



Emisión primaria aumentó 0,2 por ciento

Al 9 de marzo, el saldo de la emisión primaria fue de S/. 4 604 millones, mayor en 0,2 por ciento respecto al de fines de febrero.

El flujo positivo de la emisión primaria fue de S/. 10 millones, debido principalmente a los vencimientos netos de CDBCRP (S/. 281 millones), al retiro de depósitos del sector público (S/. 123 millones) y a las compras de divisas al sector público por S/. 66 millones (US\$ 19 millones). Ello se vio compensado por la cancelación de las operaciones de compra temporal de moneda extranjera por S/. 453 millones (US\$ 131 millones).

Operaciones monetarias (Millones de S/.)

	Cuenta corriente en M/N de la banca en el BCRP al cierre de operaciones del día anterior	Resultado del canje + transferencias del Banco de la Nación	Vencimientos de operaciones swap, repos y redescuentos del BCRP	Vencimientos de Certificados del BCRP	Retiro de billetes y otros	Cuenta corriente en M/N antes de las operaciones del BCRP	Operaciones del BCRP: operaciones cambiarias, colocación CDBCRP, swap, repos, Subasta de fondos del Banco de la Nación y redescuentos del BCRP	Cuenta corriente en M/N de la banca en el BCRP al cierre de operaciones	Tasa de interés interbancaria en M/N	Tipo de cambio Interbancario venta
	1	2	3	4	5	6=1+2+3+4+5	7	8=6+7		
Ene 29.	62	-20	-60	0	-24	-42	111	69	20,3	3,37
Feb. 5	126	17	-1	202	-11	333	-102	231	17,4	3,39
Feb. 8	231	-8	-2	0	74	295	-85	211	18,0	3,39
Feb. 9	211	4	-1	0	75	288	-98	190	18,6	3,39
Feb. 10	190	11	-2	0	65	264	-27	237	18,7	3,38
Feb. 26	30	-32	-216	0	-37	-255	330	75	28,2	3,44
Mar. 5	43	1	-76	105	20	93	0	64	43,5	3,41
Mar. 8	64	16	0	87	57	224	-50	174	31,1	3,41
Mar. 9	174	39	0	101	83	397	-100	297	22,2	3,41
Mar. 10	297	10	0	30	39	376	-42	335	19,7	3,40

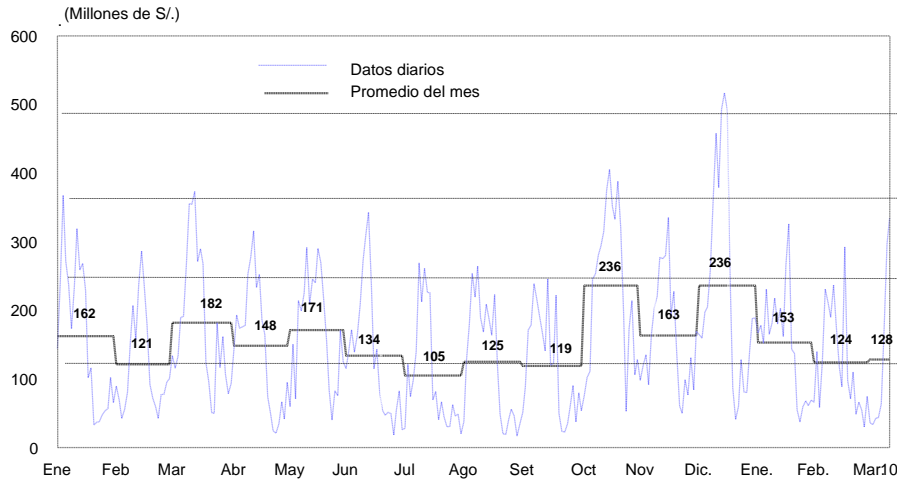
Las operaciones monetarias del BCRP tuvieron en cuenta la evolución positiva de la liquidez de los bancos. La mayor liquidez se reflejó en niveles positivos en los saldos de las cuentas corrientes en moneda nacional, antes de las operaciones del BCRP con el sistema bancario lo cual permitió la colocación de CDBCRP por S/. 50, S/. 100, y S/. 42 millones los días 8, 9 y 10. Entre el 5 y el 10 de marzo, el saldo de las cuentas corrientes en moneda nacional de la banca al cierre de operaciones fue en promedio positivo en S/. 218 millones. Cabe indicar que este saldo es similar al observado durante el mismo período del mes anterior (S/. 217 millones). Este nivel de cuenta corriente refleja el comportamiento estacional de la liquidez en el sistema bancario antes de iniciarse el período de pago de impuestos.

Disminuye la tasa de interés interbancaria en soles

El 10 de marzo, la tasa de interés interbancaria alcanzó un nivel de 19,7 por ciento, mostrando una tendencia decreciente desde el 4 de marzo cuando llegó a 56,2 por ciento. Esta significativa disminución es el resultado de la menor incertidumbre en el mercado cambiario, lo cual se reflejó en una disminución del tipo de cambio de S/. 3,44 el 26 de febrero a S/. 3,39, el 11 de marzo.

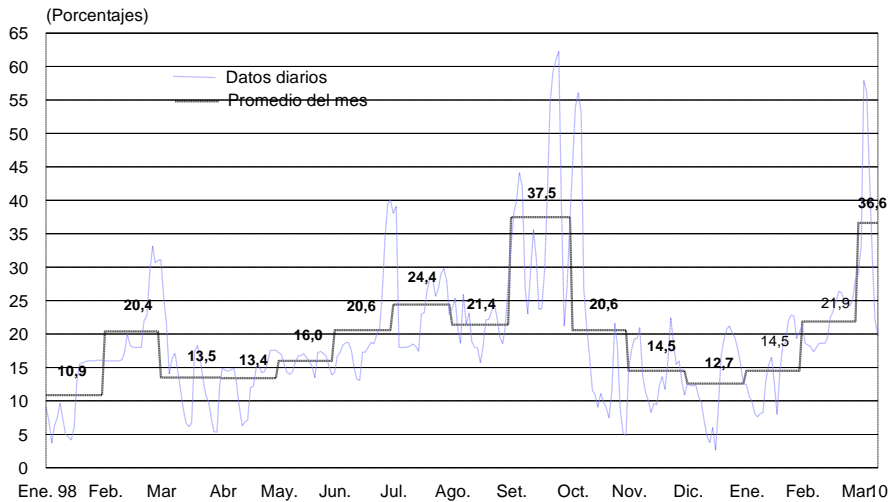
Depósitos en la cuenta corriente en M/N de la banca en el BCRP

(Enero 1998 - marzo 1999)



Tasa de interés interbancaria

(Enero 1998 - marzo 1999)



Tasa de interés preferencial en moneda nacional en 26,4 por ciento

Entre el 1 y el 10 de marzo la tasa de interés preferencial en moneda nacional de las empresas bancarias para descuentos a 90 días registró un valor promedio de 26,4 por ciento, superior a la del mismo período del mes anterior (24,3 por ciento); mientras que la de moneda extranjera alcanzó un valor de 13,7 por ciento, inferior a la de similar período de febrero (14,2 por ciento).

PBI registró crecimiento de 0,7 por ciento en enero

En enero, el PBI registró un incremento de 0,7 por ciento con respecto a igual mes del año anterior, de acuerdo con cifras publicadas por el Instituto Nacional de Estadística e Informática. Este resultado se sustenta en el crecimiento de los sectores pesca (174,3 por ciento) y agropecuario (15,8 por ciento) y el subsector procesador de recursos primarios (38,8 por ciento), los mismos que vienen mostrando una recuperación luego de finalizado el Fenómeno del Niño. De otra parte, la minería registró un crecimiento de 10,2 por ciento, que refleja la mayor producción de oro, cobre y gas natural.

En contraste, el sector construcción mostró una caída de 9,7 por ciento, en tanto el resultado del *resto de la industria* fue de -11,3 por ciento.

PRODUCTO BRUTO INTERNO (Variaciones porcentuales)

	1 998		1 999
	Ene.	Ene.-Dic.	Ene.
Agropecuario	0,2	3,7	15,8
<i>Agrícola</i>	-3,9	2,0	20,5
<i>Pecuario</i>	6,3	7,0	9,6
Pesca	-77,1	-35,7	174,3
Minería	6,9	4,8	10,2
<i>Minería metálica</i>	11,6	6,8	14,3
<i>Minería no metálica</i>	-1,7	0,6	1,5
Manufactura	-1,2	-3,0	-0,8
<i>Procesadores de recursos primarios</i>	-27,6	-11,0	38,8
<i>Resto de la industria</i>	9,4	0,2	-11,3
Construcción	10,3	2,3	-9,7
Comercio	0,6	-1,2	-8,5
Otros servicios	1,7	2,1	0,1
<u>PBI</u>	<u>1,0</u>	<u>0,7</u>	<u>0,7</u>

Fuente: INEI

Exportaciones crecen 25 por ciento

En enero las exportaciones crecieron 25 por ciento, en tanto que las importaciones se redujeron 26 por ciento. Ello determinó que la balanza comercial registrara un superávit de US\$ 18 millones, lo que implica una mejora de US\$ 283 millones respecto al déficit de enero de 1998.

En enero de 1999, las exportaciones aumentaron en US\$ 103 millones en comparación con las registradas en enero del año anterior, totalizando US\$ 518 millones. Las tradicionales aumentaron en US\$ 120 millones, alcanzando US\$ 375 millones, destacando el incremento de las exportaciones mineras (US\$ 102 millones). Las exportaciones no tradicionales llegaron a US\$ 137 millones, disminuyendo en US\$ 16 millones con respecto a igual mes del año anterior. Contrastaron las mayores exportaciones de los productos agropecuarios

(US\$ 19 millones), especialmente mangos y espárragos, con el resultado obtenido en todas las demás actividades.

BALANZA COMERCIAL 1/
(Millones de US dólares)

	Enero		Ene 99/Ene.98	
	1998	1999	Flujo	Var. %
Balanza comercial	-266	18	283	107
Exportaciones	415	518	103	25
Productos tradicionales	256	375	120	47
Mineros	187	289	102	55
Petróleo y derivados	18	22	4	25
Agrícolas	10	4	-6	-58
Pesqueros	41	60	19	47
Productos no tradicionales	153	137	-16	-10
Agropecuarios	22	41	19	89
Textiles	43	36	-7	-16
Pesqueros	22	16	-6	-28
Metal-mecánicos	5	5	0	-7
Químicos	15	13	-3	-17
Sidero-metalúrgicos	17	10	-7	-41
Minerales no metálicos	4	5	1	32
Otros	25	12	-13	-52
Otros	6	6	-1	-13
Importaciones	680	501	-179	-26
Bienes de consumo	153	111	-41	-27
Insumos	288	208	-80	-28
Bienes de capital	228	174	-55	-24
Otros bienes	11	8	-3	-26

1/ Debido al redondeo de los datos parciales, los totales pueden diferir de la suma de las partes

En el mismo mes, las importaciones sumaron US\$ 501 millones, menores en US\$ 179 millones a las del mismo mes del año anterior. Se observó una caída de las compras de insumos (US\$ 80 millones) y bienes de capital (US\$ 55 millones) y de consumo (US\$ 41 millones).

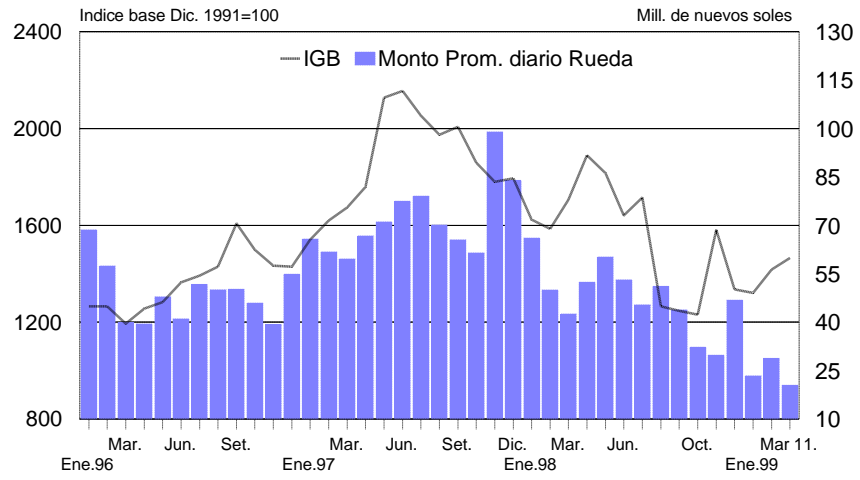
De otro lado, los términos de intercambio disminuyeron 11 por ciento con respecto a enero de 1998 (de 88 a 79). Ello como consecuencia de la caída de los precios promedio de exportación, principalmente del café (30 por ciento), harina de pescado (25 por ciento), plata (16 por ciento), zinc (16 por ciento) y cobre (13 por ciento).

Sube índice general (3,3 por ciento) y selectivo (2,6 por ciento)

Al 11 de marzo la Bolsa de Valores de Lima registró un aumento de 3,3 por ciento en el índice general y de 2,6 por ciento en el selectivo, con respecto al cierre de febrero. En lo que va del año, dichos índices han aumentado 9,7 y 11,2 por ciento, respectivamente.

Indicadores Bursátiles

(Enero 1996 - marzo 1999)



Lima, marzo 15, 1999.