



# BANCO CENTRAL DE RESERVA DEL PERU

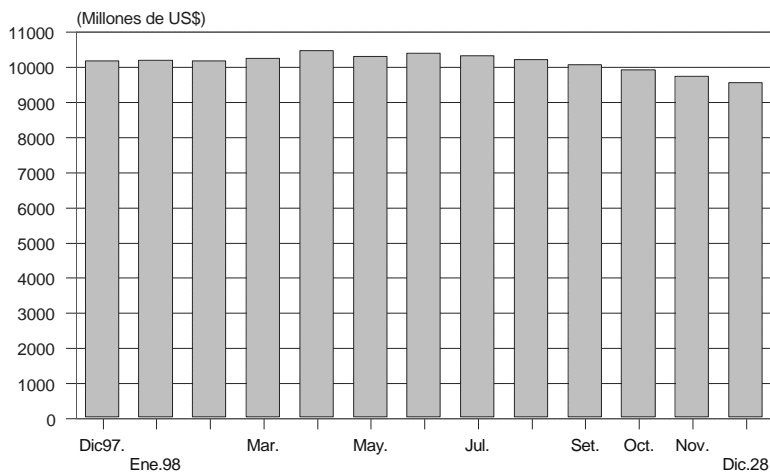
## RESUMEN INFORMATIVO

### N° 51 - 98

#### *RIN al 28 de diciembre*

Al 28 de diciembre las reservas internacionales netas (RIN) del Banco Central alcanzaron un saldo de US\$ 9 554 millones, inferior en US\$ 184 millones al del cierre de noviembre. Esta disminución se explica, principalmente, por el retiro de depósitos del sistema financiero (US\$ 270 millones), el que se vio contrarrestado, en parte, por los mayores depósitos del sector público (US\$ 86 millones).

Reservas Internacionales Netas del BCRP  
(Diciembre 1997 - diciembre 1998)



#### *Saldo de emisión primaria en S/.5 116 millones*

Al 28 de diciembre, el saldo de la emisión primaria fue de S/. 5 116 millones, mayor en 14,9 por ciento respecto al cierre de noviembre. El crecimiento de la emisión se relaciona con el aumento estacional de la demanda por medios de pago que se observa durante este mes.

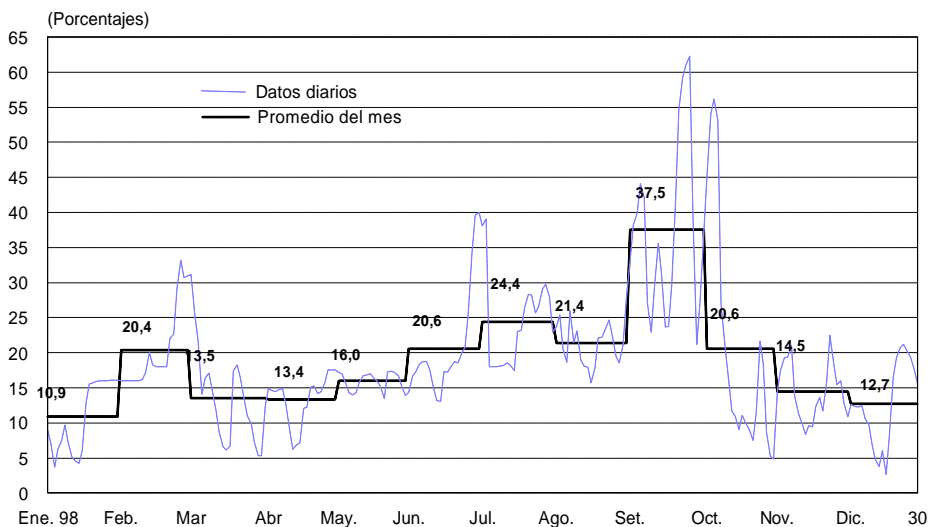
De esta manera, el flujo de emisión primaria fue positivo en S/. 662 millones. Entre las operaciones que expandieron la emisión primaria se encuentran los retiros de depósitos del sector público (S/. 347 millones), vencimientos netos de Certificados de Depósito del BCRP (S/. 41 millones), operaciones de compra temporal de CDBCRP (S/. 60 millones) y compras de moneda extranjera a entidades bancarias (S/. 166 millones o US\$ 55 millones).

## *Liquidez y tasa de interés interbancaria en moneda nacional*

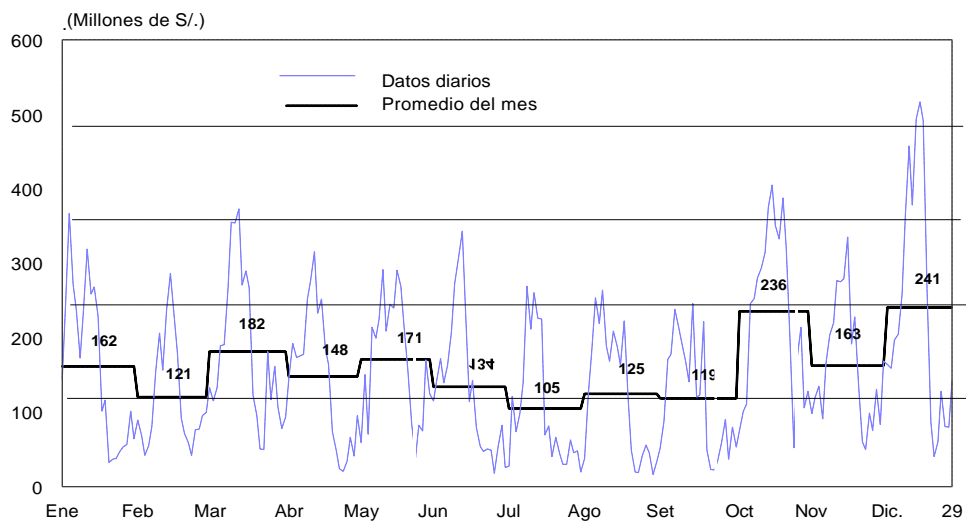
Entre el 1 y el 30 de diciembre, la tasa de interés interbancaria para operaciones en moneda nacional fue en promedio de 12,7 por ciento, menor a la registrada en noviembre (14,5 por ciento).

Entre el 1 y el 29, el saldo promedio diario de las cuentas corrientes de la banca en el BCRP llegó a S/. 241 millones, lo cual responde a las necesidades de las empresas y el público para las mayores transacciones con ocasión de las fiestas de fin de año.

Tasa de interés interbancaria  
(Enero 1998 - diciembre 1998)



Depósitos en la cuenta corriente de la banca en el BCRP  
(Enero - diciembre 98)



**INDICADORES DEL MERCADO MONETARIO**  
(Millones de S/.)

Fecha	Liquidez		Operaciones Monetarias 3/	Tasa de interés interbancaria (%)	Oferta de préstamos interbancarios en moneda nacional	Tipo de cambio Venta Interbancario Promedio
	inicial 1/	final 2/				
30 Nov.	15	169	88	10,9	208	3,126
23 Dic.	-260	128	308	21,2	118	3,128
24 Dic.	-185	81	155	20,2	107	3,128
28 Dic.	-195	80	90	19,4	169	3,141
29 Dic.	-110	142	50	17,6	210	3,154

1/ Liquidez en moneda nacional disponible de las empresas bancarias al inicio de operaciones, neto del canje con el Banco de la Nación.

2/ Saldo de las cuentas corrientes de la banca en el BCRP al cierre de operaciones.

3/ Operaciones de reporte, colocación de CDBCRP, operaciones **swap** y créditos de liquidez.

### *Tasas de interés para préstamos bancarios*

Al 30 de diciembre la tasa de interés preferencial en moneda nacional de las empresas bancarias para descuentos a 90 días registró un valor promedio de 24,3 por ciento, inferior a la del mismo período del mes anterior (24,8 por ciento); mientras que la de moneda extranjera alcanzó un valor de 14,4 por ciento, ligeramente superior a la de noviembre (14,2 por ciento).

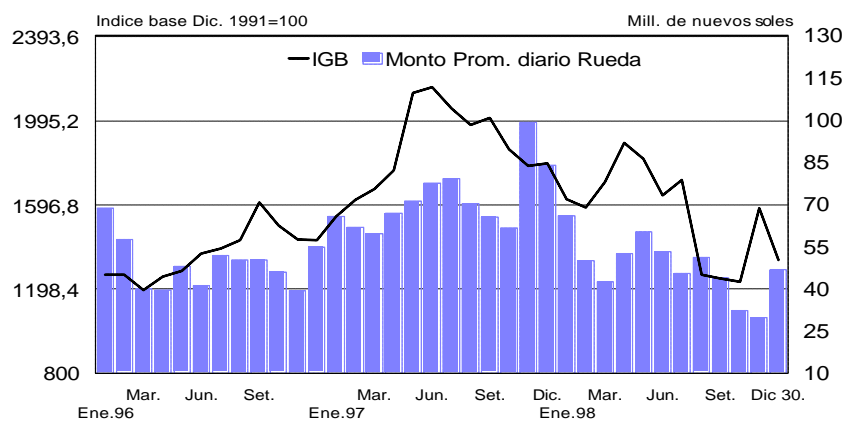
Por su parte, la tasa de interés interbancaria en dólares disminuyó de un promedio de 13,3 por ciento en noviembre a 11,5 por ciento entre el 1 y el 30 de diciembre, en promedio.

### *Indices bursátiles*

Al 30 de diciembre la Bolsa de Valores de Lima registró una caída de 15,5 por ciento en el índice General y de 16,2 por ciento en el Selectivo, con respecto al cierre de noviembre. Al cierre del año, esos índices han descendido 25 y 24 por ciento, respectivamente.

#### Indicadores Bursátiles

(Enero 1996 - diciembre 1998)



**Lima, mayo 15, aa.**