



BANCO CENTRAL DE RESERVA DEL PERU

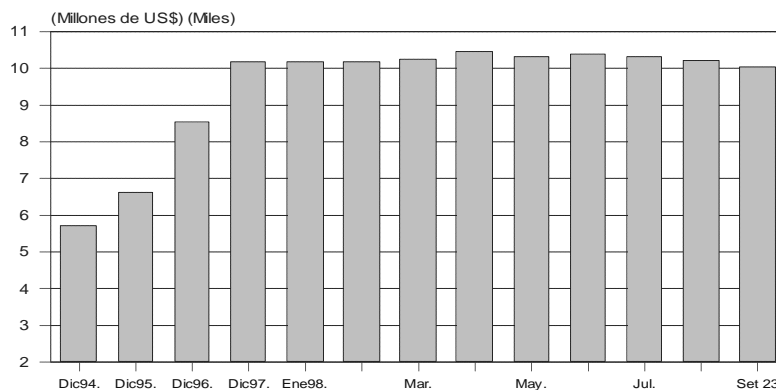
RESUMEN INFORMATIVO

N° 37 - 98

RIN en US\$ 10 041 millones

Al 23 de setiembre las reservas internacionales netas (RIN) del Banco Central alcanzaron un saldo de US\$ 10 041 millones, inferior en US\$ 166 millones al de fines de agosto. Esta disminución se explica, principalmente, por una reducción en los depósitos del sector público en el BCRP (US\$ 114 millones), por el resultado neto de las compras y ventas de divisas en la Mesa de Negociación (US\$ 25 millones) y por la menor posición neta de las empresas bancarias en el BCRP (US\$ 10 millones). En lo que va del año las RIN disminuyeron en US\$ 128 millones.

Reservas Internacionales Netas del BCRP
(Diciembre 1994 - setiembre 1998)



Saldo de emisión primaria en S/. 4 315 millones

Al 23 de setiembre, el saldo de la emisión primaria fue de S/. 4 315 millones, menor en 4,4 por ciento al del cierre de agosto, pero mayor en 8,3 por ciento al saldo de igual fecha del año anterior. Ello refleja la tendencia estacional del circulante a disminuir antes del pago de planillas.

Entre el 16 y el 23 de setiembre, el Banco realizó las siguientes operaciones monetarias:

- Créditos de liquidez en moneda extranjera por US\$ 93 millones diarios en promedio, entre los días 16 y 23. La tasa de interés promedio cobrada fue de 11,8 por ciento. En lo que va del mes el saldo promedio de estos créditos en moneda extranjera ha sido US\$ 153 millones.
- Créditos de liquidez en moneda nacional, el día 23 por S/. 13 millones a una tasa de interés de 61,0 por ciento.
- **Swaps** (compra temporal de moneda extranjera), entre los días 17 y 23 por US\$ 30 millones diarios en promedio.
- Compras de moneda extranjera los días 18, 22 y 23 por un total de US\$ 58 millones.

INDICADORES DEL MERCADO MONETARIO
(Millones de S/.)

Fecha	Liquidez inicial 1/	Liquidez final 2/	Operaciones Monetarias 3/	Compras en la Mesa de Negociación (Millones de US\$)	Tasa de interés interbancaria (%)	Oferta de préstamos interbancarios en moneda nacional	Tipo de cambio Venta Interbancario Promedio
21 Ago.	-65	20	97	0	23,3	179	2,970
31 Ago.	-25	35	108	0	21,4	174	3,032
16 Set.	85	123	20	0	23,8	255	3,031
17 Set.	115	222	114	0	29,8	281	3,043
18 Set.	-80	50	43	20	41,7	310	3,043
21 Set.	-70	24	185	0	54,6	257	3,029
22 Set.	-165	22	106	24	59,2	286	3,023
23 Set.	-110	60	80	14	61,0	252	3,030

1/ Liquidez en moneda nacional disponible de las empresas bancarias al inicio de operaciones, neto del canje con el Banco de la Nación.

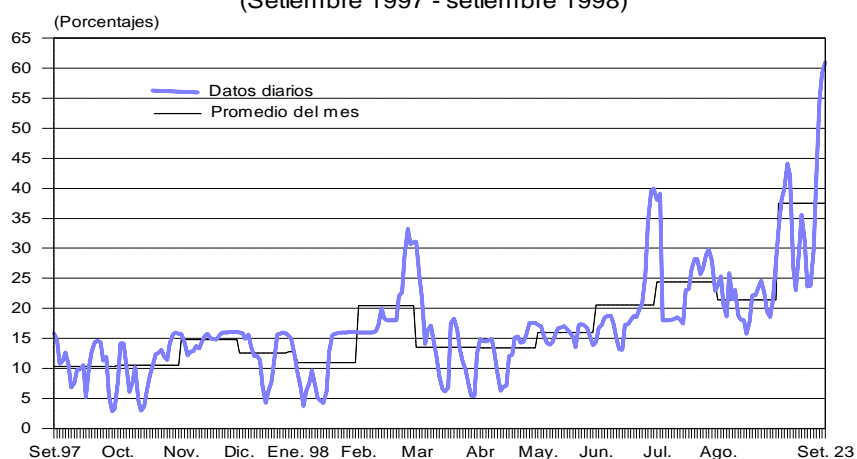
2/ Saldo de las cuentas corrientes de la banca en el BCRP al cierre de operaciones.

3/ Operaciones de reporte, colocación de CDBCRP, operaciones **swap** y créditos de liquidez.

Tasa de interés interbancaria

Entre el 1 y el 23 de setiembre la tasa de interés interbancaria fue, en promedio, de 37,5 por ciento, mayor a la de agosto (21,4 por ciento). Cabe señalar que durante la última semana se ha observado mayores niveles de esta tasa, llegando a 61,0 por ciento el 23 de setiembre. Esta elevada tasa de interés se ha registrado a pesar de que el nivel de la liquidez final de los bancos (S/. 60 millones) es superior al de similar fecha de agosto (S/. 19 millones), y que el volumen de oferta de préstamos interbancarios ha aumentado de S/. 207 millones hace un mes a S/. 252 millones el 23 de setiembre.

Tasa de interés interbancaria
(Setiembre 1997 - setiembre 1998)



Tasas de interés para préstamos bancarios

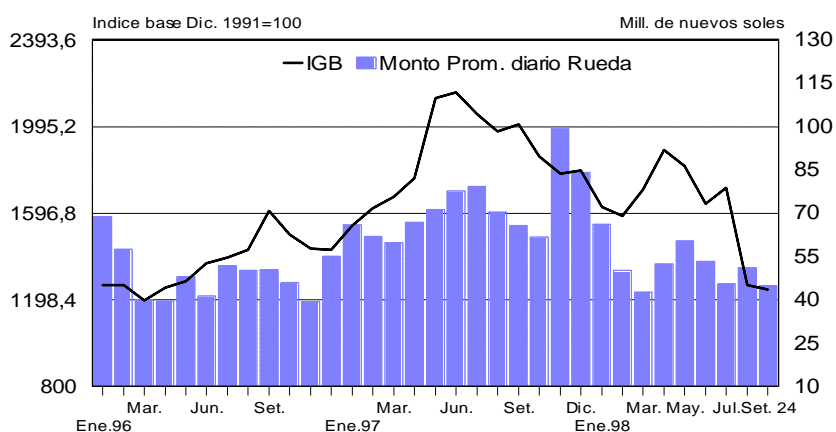
Al 23 de setiembre, la tasa de interés preferencial en moneda nacional de las empresas bancarias para descuentos a 90 días registró un valor promedio de 27,4 por ciento, superior a la de agosto para igual período (22,5 por ciento); mientras que la de moneda extranjera alcanzó un valor promedio de 13,0 por ciento, mayor a la de igual lapso del mes anterior (11,7 por ciento).

Indices Bursátiles

El 24 de setiembre los índices de la Bolsa de Valores de Lima mostraron, con respecto al cierre de agosto, una caída de 1,5 por ciento en el General y de 0,3 por ciento en el Selectivo. En lo transcurrido del año, esos índices han descendido 30,5 y 31,3 por ciento, respectivamente.

Indicadores Bursátiles

(Enero 1996 - setiembre 1998)



Lima, mayo 15, aa.