



BANCO CENTRAL DE RESERVA DEL PERU

RESUMEN INFORMATIVO

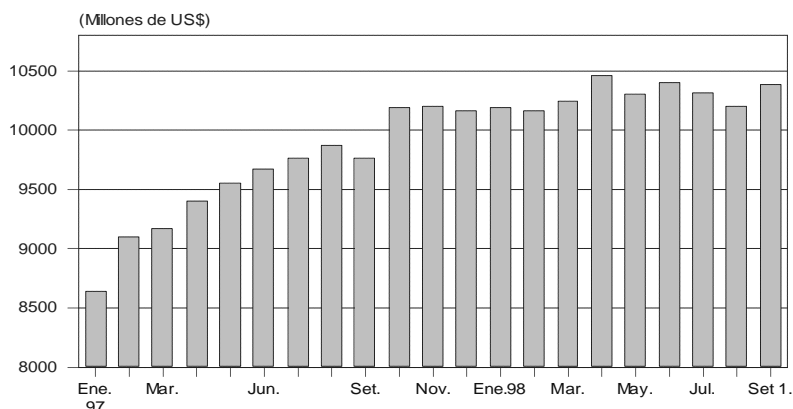
N° 34 - 98

RIN en US\$ 10 389 millones

Al 1 de setiembre las reservas internacionales netas (RIN) del Banco Central alcanzaron un saldo de US\$ 10 389 millones, superior en US\$ 183 millones al de fines de agosto. El aumento se explica por los mayores depósitos recibidos de las empresas bancarias (US\$ 177 millones) y por las compras netas de moneda extranjera (US\$ 7 millones). En lo que va del año, las RIN han crecido en US\$ 220 millones.

Reservas Internacionales Netas del BCRP

(Enero 1997 - setiembre 1998)



Emisión primaria a fin de agosto

En agosto, el saldo de la emisión primaria fue de S/. 4 512 millones, menor en 6,4 por ciento al del cierre de julio, pero mayor en 9,4 por ciento al saldo de igual fecha del año anterior. Esa disminución se relaciona con el descenso en la demanda por circulante que ocurre normalmente luego del período de Fiestas Patrias.

Durante agosto, el Banco otorgó recursos al sistema mediante distintos instrumentos, según se detalla seguidamente:

- Reportes (compra temporal de CDBCRP) por S/. 30 millones diarios en promedio, los días 3, 19, 20, 21 y 24, a una tasa de interés promedio de 20,9 por ciento.
- Créditos de liquidez por S/. 60 millones diarios en promedio, los días 3, 21, 24, 28 y 31, a una tasa de interés promedio de 26,5 por ciento.
- **Swaps** (compra temporal de moneda extranjera) por US\$ 6 millones diarios en promedio, los días 7, 14 y 18.
- Compras de moneda extranjera entre los días 17 y 22, por US\$ 37 millones.

INDICADORES DEL MERCADO MONETARIO
(Millones de S/.)

Fecha	Liquidez inicial 1/	Liquidez final 2/	Operaciones Monetarias 3/	Compras en la Mesa de Negociación (Millones de US\$)	Tasa de interés interbancaria (%)
25 Ago.	15	41	90	0	22,5
26 Ago.	35	56	0	0	19,5
27 Ago.	25	46	-20	0	18,6
28 Ago.	30	17	10	0	21,2
31 Ago.	-25	35	108	0	21,4

1/ Liquidez en moneda nacional disponible de las empresas bancarias al inicio de operaciones, neto del canje con el Banco de la Nación.

2/ Saldo de las cuentas corrientes de la banca en el BCRP al cierre de operaciones.

3/ Operaciones de reporte, colocación de CDBCRP, operaciones **swap** y créditos de liquidez.

En los primeros días de setiembre, se otorgó créditos de liquidez, el 1 por S/. 118 millones y el 2 por S/. 124 millones. Asimismo, el 1 realizó operaciones **swap** por US\$ 7 millones.

Inflación de agosto

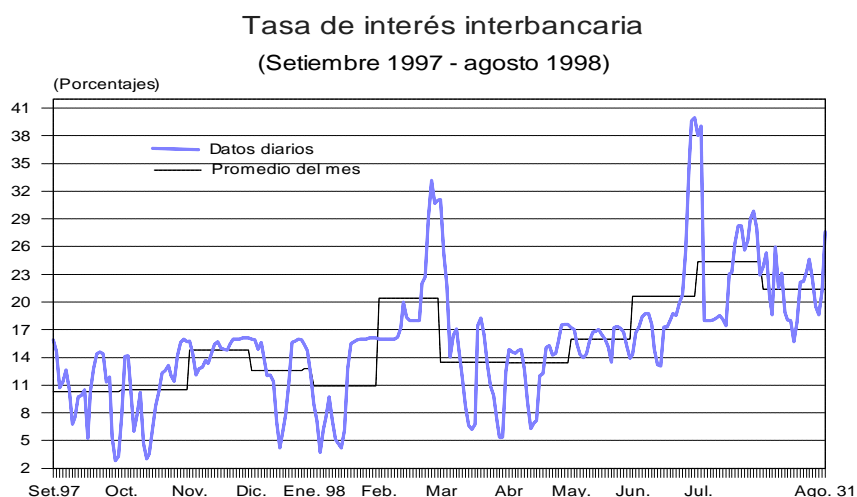
La inflación en agosto fue de 0,3 por ciento, con lo cual la acumulada en los últimos doce meses pasó de 7,4 por ciento a 7,5 por ciento.

En el mes los precios de los productos transables experimentaron un incremento de 0,4 por ciento, mientras que los no transables aumentaron en 0,2 por ciento.

	INFLACION		
	1998		
	JUL	AGO	ACUM
<u>INDICE GENERAL</u>	<u>0.6</u>	<u>0.3</u>	<u>6.2</u>
<u>PRODUCTOS TRANSABLES</u>	<u>0.7</u>	<u>0.4</u>	<u>5.3</u>
ALIMENTOS	0,7	0,2	7,0
TEXTIL Y CALZADO	0,3	0,4	3,0
APARATOS ELECTRODOMESTICOS	1,0	0,7	5,7
OTROS TRANSABLES	1,0	0,7	5,8
COMBUSTIBLE	0,5	0,0	-2,6
<u>PRODUCTOS NO TRANSABLES</u>	<u>0.6</u>	<u>0.2</u>	<u>6.9</u>
ALIMENTOS	0,7	-0,5	12,7
SERVICIOS	0,5	0,6	4,1
SERVICIOS PUBLICOS	0,9	-0,4	4,4
MANO DE OBRA INTENSIVA	0,3	0,2	3,4
SERVICIOS DE SALUD	0,3	1,4	3,4
SERVICIO DE TRANSPORTE	0,4	-0,2	-0,2
SERVICIO DE EDUCACION	0,6	1,4	8,9
COMIDA FUERA DEL HOGAR	0,4	0,9	4,1
ALQUILERES	1,1	0,7	7,1
OTROS SERVICIOS	-0,4	0,7	4,3
OTROS	0,1	0,1	2,3

Tasa de interés interbancaria

Entre el 1 y el 31 de agosto la tasa de interés interbancaria fue, en promedio, de 21,4 por ciento, menor a la de julio (24,4 por ciento).



Tasas de interés para préstamos bancarios

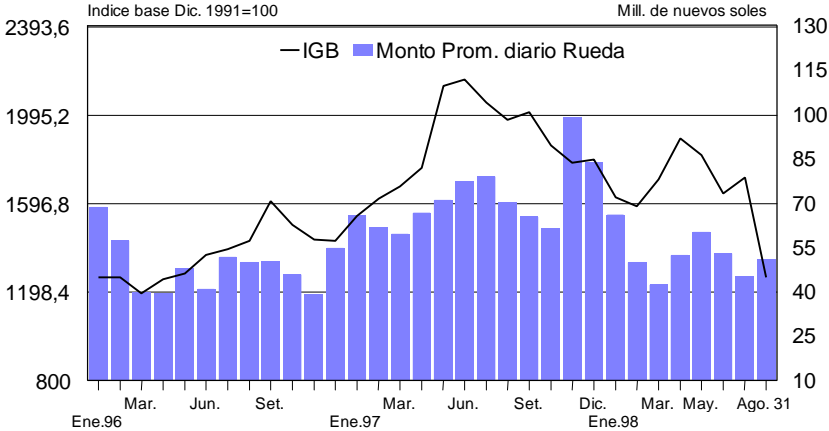
En agosto la tasa de interés preferencial en moneda nacional de las empresas bancarias para descuentos a 90 días registró un valor promedio de 22,5 por ciento, inferior a la de julio para igual período (23,8 por ciento); mientras que la de moneda extranjera alcanzó un valor promedio de 11,7 por ciento, similar a la de igual lapso del mes anterior (11,8 por ciento).

Indices Bursátiles

El 31 de agosto los índices de la Bolsa de Valores de Lima mostraron, con respecto al cierre de julio, una disminución de 26,2 por ciento en el General y de 28,9 por ciento en el Selectivo. En lo transcurrido del año, esos índices han descendido 29,4 y 31,5 por ciento, respectivamente.

Indicadores Bursátiles

(Enero 1996 - agosto 1998)



Lima, mayo 16, aa.

-