



## BANCO CENTRAL DE RESERVA DEL PERU RESUMEN INFORMATIVO

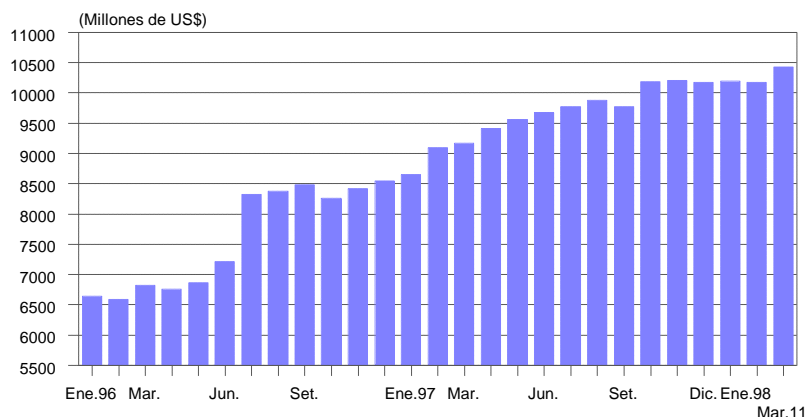
### N° 10 - 98

#### *RIN del BCRP en US\$ 10 424 millones*

Al 11 de marzo las reservas internacionales netas (RIN) del Banco Central de Reserva alcanzaron un saldo de US\$ 10 424 millones, nivel superior en US\$ 255 millones al de fines de febrero. Ello fue consecuencia principalmente del aumento de los depósitos de las empresas bancarias (US\$ 300 millones), contrarrestado parcialmente por los menores depósitos del sector público (US\$ 32 millones).

#### RESERVAS INTERNACIONALES NETAS

(Enero 1996 - marzo 1998)



#### *Saldo de la emisión primaria en S/. 4 449 millones*

Al 11 de marzo la emisión primaria registró un saldo de S/. 4 449 millones, mayor en 1,4 por ciento (S/. 60 millones) al saldo del cierre de febrero.

Por factores de origen interno la emisión aumentó en S/. 132 millones, desempeño que se explicó principalmente por el vencimiento neto de Certificados de Depósito del BCRP por S/. 102 millones y el retiro de depósitos del sector público por S/. 63 millones, operaciones que fueron contrarrestadas por la cancelación de operaciones de reporte por S/. 50 millones.

La disminución de la emisión por factores de origen externo en US\$ 25 millones se debió a ventas de moneda extranjera al sector público por US\$ 37 millones y por vencimientos de operaciones **swaps** netas de US\$ 9 millones, las cuales fueron contrarrestadas parcialmente por compras en Mesa de Negociación por US\$ 20 millones.

#### *Saldo de CDBCRP en S/. 770 millones*

Al 12 de marzo el saldo de Certificados de Depósito del Banco Central (CDBCRP) fue de S/. 770 millones, menor en S/. 22 millones al del cierre de febrero. En lo que va del mes de marzo se ha colocado títulos por S/. 350 millones (S/. 170 millones a 4 semanas a una tasa promedio de 17,5 por ciento y S/. 180 millones a 8 semanas a una tasa promedio de 17,3 por ciento). La tasa de interés promedio ponderada del saldo, en lo que va del mes, se situó en 15,4 por ciento, mayor a la de febrero (13,9 por ciento).

### *Disminuye tasa de interés interbancaria*

El manejo monetario, en su marco de control de agregados monetarios, continuó asegurando un nivel adecuado de liquidez para el funcionamiento del sistema de pagos. De esta manera, la tasa de interés interbancaria disminuyó de 31,0 por ciento a fines de febrero a 11,8 por ciento el 11 de marzo.

Al 11 de marzo la tasa de interés interbancaria registró un valor promedio de 19,0 por ciento, menor al de febrero (20,4 por ciento).

#### INDICADORES DEL MERCADO INTERBANCARIO (Millones

de

S/.)

Fecha	Liquidez inicial 1/	Repos (+) y Coloc. CDBCRP (-)	Cta. Cte. al cierre 2/	Tasa de interés interbancaria
27 Feb	20	50	100	31,0
2 Mar	-50	120	134	31,1
3 Mar	15	90	116	25,3
4 Mar.	30	90	133	21,8
5 Mar.	270	-50	189	14,1
6 Mar.	280	-90	191	16,4
9 Mar.	230	-30	267	17,1
10 Mar.	300	0	355	14,7
11 Mar.	380	-100	354	11,8

1/ Definida como: el saldo de la cuenta corriente del día anterior, descontando el canje de los cheques, vencimiento de redescuentos, repos y swaps, vencimientos de CDBCRP (retiros o depósitos previstos) y operaciones previstas del Banco de la Nación y relacionadas con la evolución esperada del circulante.

2/ Cuenta corriente de los bancos en el BCRP.

En el mismo período, el promedio de la tasa de interés para préstamos en moneda nacional (TAMN) fue de 32,1 por ciento, mayor que el de febrero (30,7 por ciento), mientras que la tasa en moneda extranjera (TAMEX) se mantuvo estable en 15,7 por ciento.

De otro lado, la tasa de interés preferencial en moneda nacional de las empresas bancarias para descuentos a 90 días registró un valor promedio de 20,3 por ciento, superior al de febrero (17,8 por ciento), mientras que el promedio de la tasa en moneda extranjera registró

un valor de 11,4 por ciento, ligeramente menor al del mes anterior (11,5 por ciento).

### *Producción de enero*

En enero de 1998, el PBI registró un crecimiento de 0,2 por ciento respecto al nivel del mismo mes del año anterior. Las actividades más afectadas por el Fenómeno del Niño fueron: pesca (-78,0 por ciento), A procesadores de recursos primarios (-26,5 por ciento), especialmente, la elaboración de harina de pescado y la refinación de azúcar y de petróleo; y agrícola (-6,1 por ciento).

Por el contrario, los sectores que mostraron un crecimiento importante fueron: minería metálica (10,4 por ciento), construcción (8,2 por ciento) y Aresto de la industria (7,8 por ciento).

#### **PRODUCTO BRUTO INTERNO (Variaciones porcentuales)**

	1997/1996		1998/1997
	Ene.	Año	Ene.
Agropecuario	23,4	4,9	-1,7
Agrícola	40,8	3,4	-6,1
Pecuario	4,3	8,0	4,9
Pesca	-18,9	-9,7	-78,0
Minería	3,6	5,8	5,8
Metálica	4,7	10,2	10,4
Petróleo crudo	1,8	-1,7	-1,8
Manufactura	3,4	6,5	-2,4
Procesadores de recursos primarios	-1,8	1,3	-26,5
Resto de la industria	5,8	8,7	7,8
Construcción	10,7	21,3	8,2
Comercio	6,2	7,5	-0,1
Otros servicios	3,6	6,3	2,2
<b>PBI mensual</b>	<b>5,9</b>	<b>7,4</b>	<b>0,2</b>

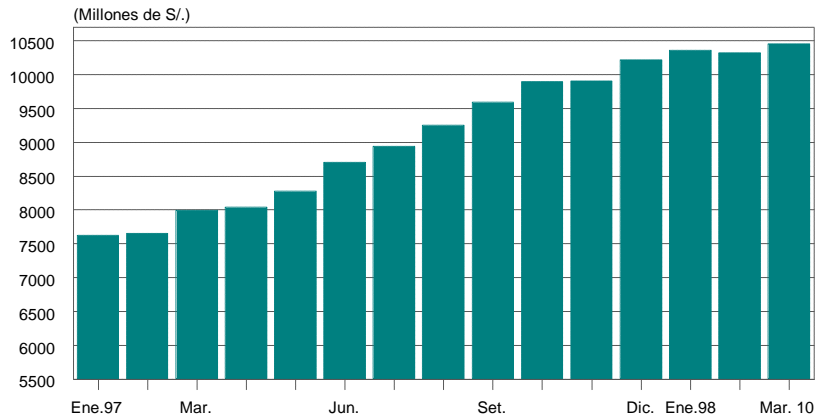
(\*) Estimado.

### *Aumentan depósitos en el sistema bancario*

Al 10 de marzo los depósitos en moneda nacional de las empresas bancarias aumentaron 1,3 por ciento (S/. 134 millones) respecto al cierre de febrero, alcanzando un saldo de S/. 10 453 millones. Por su parte, los depósitos en moneda extranjera aumentaron 0,8 por ciento (US\$ 73 millones) siendo su saldo a dicha fecha de US\$ 9 265 millones.

## DEPOSITOS EN MONEDA NACIONAL

(Enero 1997 - marzo 1998)

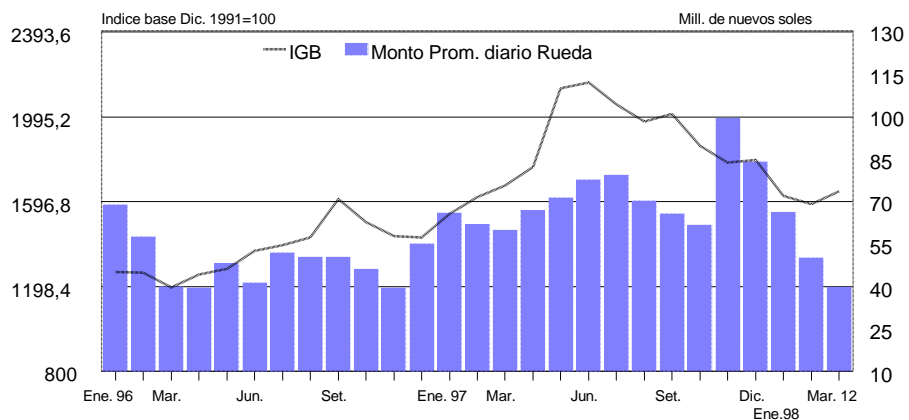


### *Mejoran Indices Bursátiles*

Al 12 de marzo los índices de la Bolsa de Valores registran un aumento de 3,8 por ciento en el general y de 4,3 por ciento en el selectivo, respecto al cierre de febrero, mientras que en lo que va del año ambos índices registran descensos de 8,2 y 7,4 por ciento, respectivamente.

## INDICADORES BURSATILES

(Enero 1996 - marzo 1998)



**Lima, mayo 16, aa.**