



BANCO CENTRAL DE RESERVA DEL PERU RESUMEN INFORMATIVO

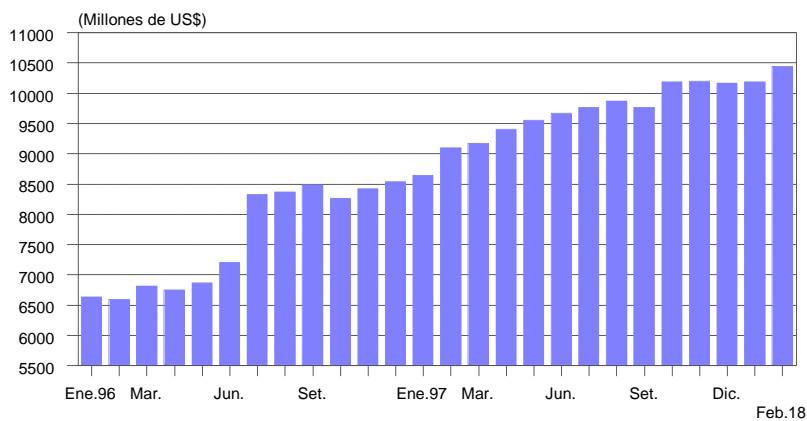
N° 07 - 98

RIN del BCRP en US\$ 10 439 millones

Al 18 de febrero las reservas internacionales netas (RIN) del Banco Central de Reserva alcanzaron un saldo de US\$ 10 439 millones, nivel superior en US\$ 247 millones al de fines de enero. Ello fue consecuencia principalmente del aumento de los depósitos de las empresas bancarias (US\$ 213 millones) y de los depósitos del sector público (US\$ 22 millones).

RESERVAS INTERNACIONALES NETAS

(Enero 1996 - febrero 1998)

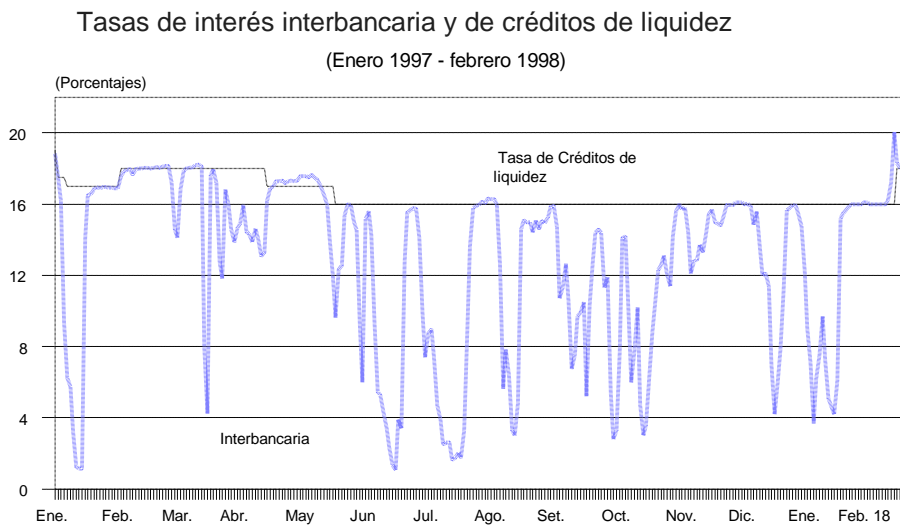


Saldo de emisión primaria en S/. 4 342 millones

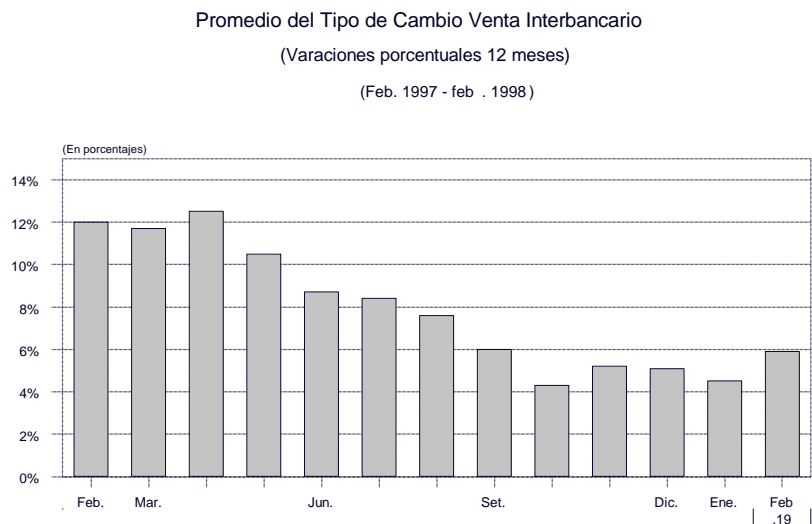
Al 18 de febrero la emisión primaria registró un saldo de S/. 4 342 millones, superior en 0,2 por ciento (S/. 10 millones) al saldo del cierre de enero. El flujo de la emisión se explicó principalmente por el vencimiento neto de Certificados de Depósito BCRP por S/. 188 millones, por compras netas de moneda extranjera en la Mesa de Negociación por S/. 46 millones (US\$ 17 millones) y por la compra temporal de CDBCRP por S/. 20 millones, operaciones que fueron contrarrestadas en parte por el aumento de depósitos del sector público en el BCRP (S/. 196 millones) y la redención de créditos de liquidez a los bancos (S/. 60 millones).

Durante la presente semana los instrumentos de política monetaria se orientaron a proveer de liquidez al sistema financiero, debido a la concentración del pago de impuestos que se registra en la tercera semana de cada mes. De esta manera, se adquirió moneda extranjera por US\$ 13 millones, se subastó reportes los días 13, 17 y 18 por S/. 50, S/. 50 y S/. 120 millones y se concedió préstamos de liquidez a una tasa de interés de 18 por ciento los días

13, 16, 17 y 18 por S/. 93, S/. 133, S/. 165 y S/. 143 millones, respectivamente. Como resultado de este manejo, la tasa de interés para préstamos interbancarios disminuyó de 20 por ciento registrado el jueves 12 de febrero a 18 por ciento el jueves 18 de febrero.



El tipo de cambio interbancario venta del jueves 18 fue de S/. 2,798, nivel mayor en 0,8 por ciento al del cierre de enero. La elevación del tipo de cambio respecto a igual fecha del año pasado es de 6,5 por ciento.



Saldo de CDBCRP en S/. 972 millones

Al 20 de febrero el saldo de Certificados de Depósito del Banco Central (CDBCRP) fue de S/. 972 millones, menor en S/. 188 millones al del cierre de enero. En lo que va del mes se ha colocado títulos por S/. 102 millones (S/. 60 millones a 4 semanas, a una tasa promedio

de 14,0 por ciento y S/. 42 millones a 8 semanas, a una tasa promedio de 15,4 por ciento). La tasa de interés promedio ponderada del saldo, en lo que va del mes, se situó en 13,8 por ciento, similar a la de enero.

Tasas de interés para préstamos

Al 18 de febrero, el promedio de la tasa de interés para préstamos en moneda nacional (TAMN) fue de 30,3 por ciento, ligeramente menor que el de similar período de enero (30,4 por ciento), mientras que, la tasa en moneda extranjera (TAMEX) se mantuvo estable en 15,7 por ciento.

A la misma fecha la tasa de interés preferencial en moneda nacional de las empresas bancarias para descuentos a 90 días registró un valor promedio de 17,1 por ciento, superior al de similar período de enero (16,6 por ciento), mientras que la de moneda extranjera registró un valor promedio de 11,6 por ciento, menor a la de igual período del mes anterior (11,7 por ciento).

Crédito y liquidez del sistema bancario a enero

La liquidez total del sistema bancario creció 20 por ciento con respecto al mismo mes del año anterior, esta tasa fue similar a la correspondiente en diciembre de 1997 (20 por ciento). Esta evolución se explica principalmente por el aumento de la liquidez en moneda nacional.

En enero, la variación porcentual del crédito total al sector privado de los últimos 12 meses fue de 29 por ciento, menor a la variación anual observada en diciembre (32 por ciento). Esta evolución se explica por la menor variación del crédito tanto en moneda nacional (de 17 a 28 por ciento) como en moneda extranjera (de 31 a 28 por ciento).

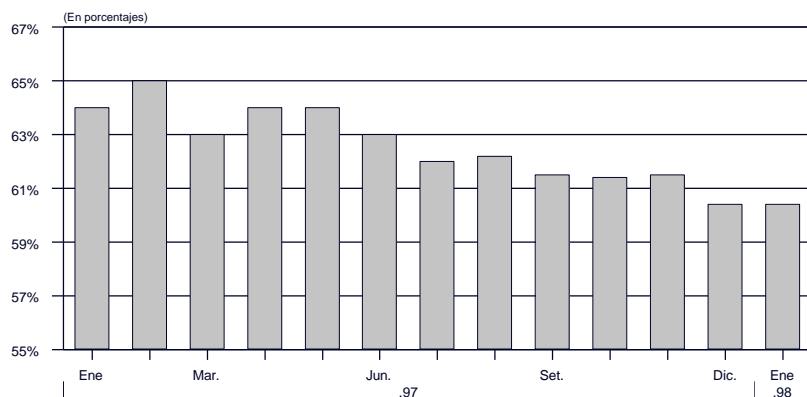
Agregados monetarios Var % 12 meses

	Ene. 97	Dic. 97	Ene. 98
Liquidez total	34	20	20
Moneda nacional	18	25	30
Moneda extranjera (en US\$)	28	12	9
Crédito total al sector privado	46	32	29
Moneda nacional	28	17	13
Moneda extranjera (en US\$)	36	31	28
Nota:			
% Dolarización del Sist. Financiero	64	61	60

Cabe señalar que la participación de la liquidez en moneda extranjera respecto a la liquidez total fue de 60,4 por ciento, similar a la del mes anterior, pero menor que la de enero del año pasado (64,0 por ciento).

**PARTICIPACION DE LA LIQUIDEZ DEL SISTEMA FINANCIERO
EN MONEDA EXTRANJERA EN EL TOTAL**

(Ene. 1997 - ene. 1998)

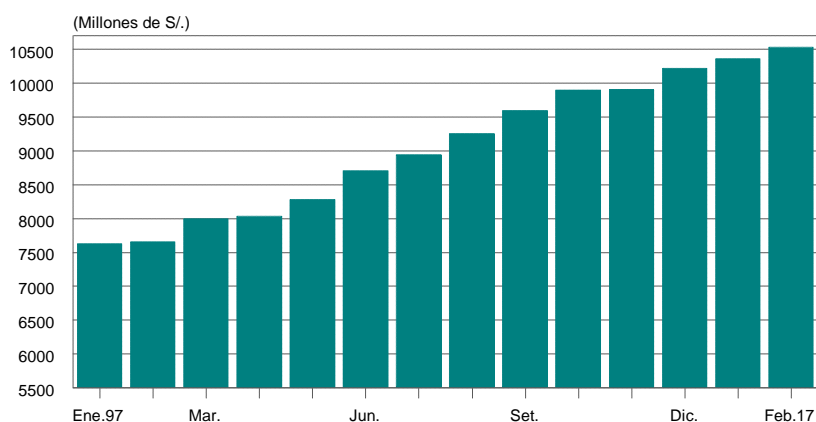


Depósitos en el sistema bancario

Al 17 de febrero los depósitos en moneda nacional de las empresas bancarias aumentaron 1,6 por ciento (S/. 170 millones) respecto al cierre de enero, alcanzando un saldo de S/. 10 532 millones. Por su parte, los depósitos en moneda extranjera aumentaron 0,7 por ciento (US\$ 59 millones) alcanzando un saldo de US\$ 9 039 millones.

DEPOSITOS EN MONEDA NACIONAL

(Enero 1997 - febrero 1998)



Expectativas empresariales

En una encuesta a 95 empresas industriales y comerciales, se obtuvo los siguientes valores esperados para las principales variables macroeconómicas para 1998

-Crecimiento del PBI real de 4,5 por ciento.

-Inflación acumulada de 8 por ciento.

-Tipo de cambio de diciembre de S/. 2,94 (devaluación de 8,1 por ciento).

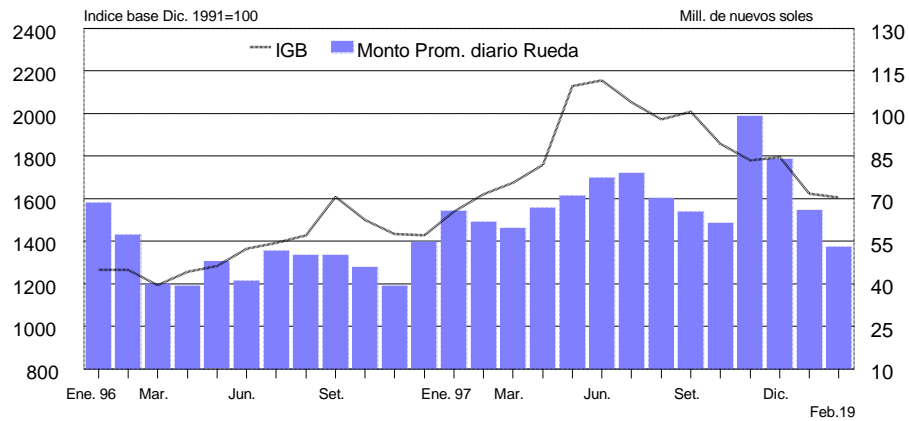
EXPECTATIVAS EMPRESARIALES: 1998	
	Feb.
PRODUCTO BRUTO INTERNO	
Menor de 3 %	1 1%
Entre 3 y 4 %	20 7%
Entre 4 y 5 %	55 4%
Entre 5 y 6 %	21 7%
Entre 6 y 7 %	0 0%
Mayor de 7 %	1 1%
Promedio	4 5%
INFLACION	
Menor de 6 %	2 2%
Entre 6 y 7 %	18 3%
Entre 7 y 8 %	34 4%
Entre 8 y 9 %	23 7%
Entre 9 y 10%	16 1%
Mayor de 10 %	5 4%
Promedio	8 0%
TIPO DE CAMBIO (Diciembre 1998)	
Menor de 2 80	1 1%
Entre 2 80 y 2 85	12 0%
Entre 2 85 y 2 90	15 1%
Entre 2 90 y 2 95	25 8%
Entre 2 95 y 3 00	34 4%
Mayor de 3 00	10 8%
Promedio	2 94

IGB e ISB registran bajas

Al 19 de febrero los índices de la Bolsa de Valores registran una disminución de 3,0 por ciento en el general y de 2,6 por ciento en el selectivo, respecto al cierre de enero, mientras que en lo que va del año ambos índices registran descensos de 10,5 y 10,1 por ciento, respectivamente.

INDICADORES BURSATILES

(Enero 1996 - febrero 1998)



Lima, mayo 16, aa.