



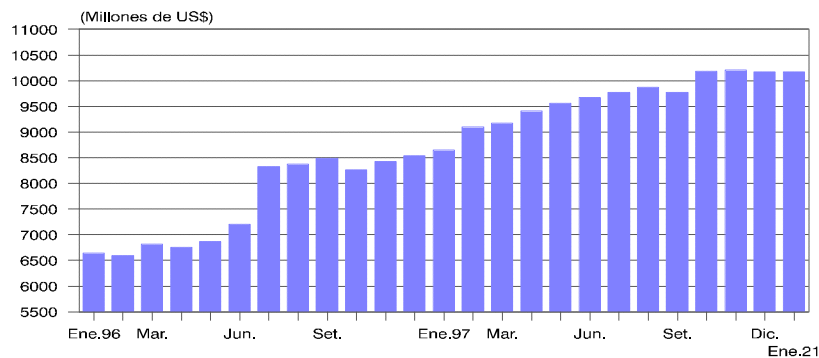
**BANCO CENTRAL DE RESERVA DEL PERU**  
**RESUMEN INFORMATIVO**  
**N° 03 - 98**

***RIN del BCRP en US\$ 10 169 millones***

Al 21 de enero las RIN del Banco alcanzaron a US\$ 10 169 millones, nivel similar al de fines de diciembre. Ello fue consecuencia del descenso de los depósitos de las empresas bancarias (US\$ 134 millones), compensados por el incremento de los del sector público (US\$ 122 millones) y por compras netas de moneda extranjera (US\$ 5 millones).

**RESERVAS INTERNACIONALES NETAS**

(Enero 1996 - enero 1998)



***Saldo de emisión en S/. 4 251 millones***

Como resultado de la disminución de la demanda por circulante tras las fiestas de fin de año, al 22 de enero la emisión primaria registró un saldo de S/. 4 251 millones, inferior en 10,7 por ciento al obtenido al cierre de diciembre. El flujo negativo de emisión hasta la tercera semana de enero fue de S/. 509 millones y se explicó principalmente por la colocación neta de CDBCRP (S/. 515 millones).

El día 22 el Banco otorgó créditos de liquidez a empresas bancarias por un total de S/. 46 millones, a una tasa de interés de 16 por ciento. Asimismo, se registró una compra temporal de CDBCRP por S/. 50 millones, a una tasa promedio de 16 por ciento.

***Saldo de CDBCRP en S/. 1 160 millones***

Al 23 de enero el saldo de Certificados de Depósito del Banco Central (CDBCRP) fue de S/. 1 160 millones. En lo que va del mes se ha colocado esos títulos por S/. 870 millones (S/. 370 millones a 12 semanas, a una tasa promedio de 13,7 por ciento; S/. 350 millones a 8 semanas, a una tasa promedio de 13,5 por ciento; y S/. 150 millones a 4 semanas, a una tasa promedio de 14,0 por ciento). La tasa de interés promedio ponderada del saldo, en lo que va del mes, se situó en 13,8 por ciento, ligeramente por debajo de la de diciembre (13,9 por ciento).

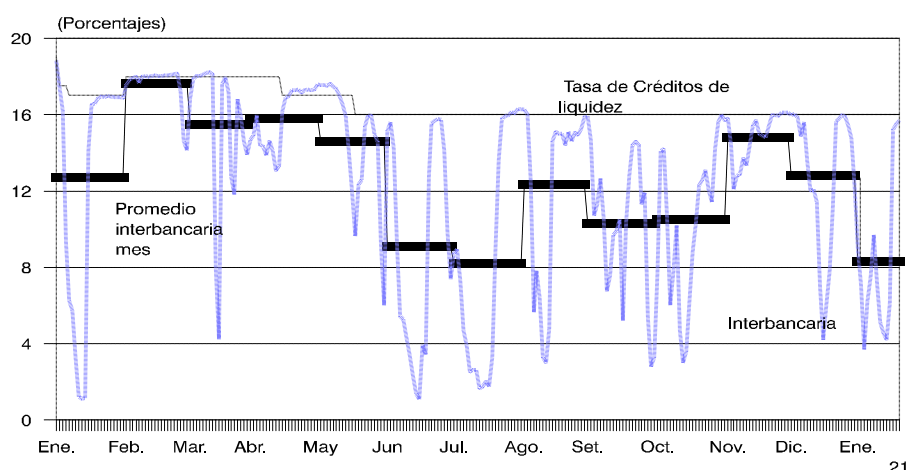
***Bajan tasas de interés preferenciales***

Al 21 de enero las tasas de interés preferenciales en moneda nacional y extranjera de las empresas bancarias para descuentos a 90 días, registraron valores promedio de 16,6 y 11,6 por ciento, respectivamente, ambas inferiores a las de igual período de diciembre (16,9 por ciento y 11,8 por ciento, respectivamente).

En el mismo lapso, el promedio de la tasa de interés interbancaria se situó en 8,3 por ciento, también menor a la de esos días de diciembre (11,7 por ciento).

A la misma fecha, la tasa de interés para préstamos en moneda nacional (TAMN) fue de 30,4 por ciento, es decir más baja que la de similar lapso de diciembre (30,5 por ciento), mientras que, contrariamente, la tasa en moneda extranjera (TAMEX) pasó de un período a otro de un promedio de 15,6 por ciento a uno de 15,7 por ciento.

Tasas de interés interbancaria y de créditos de liquidez  
(Enero 1997 - enero 1998)

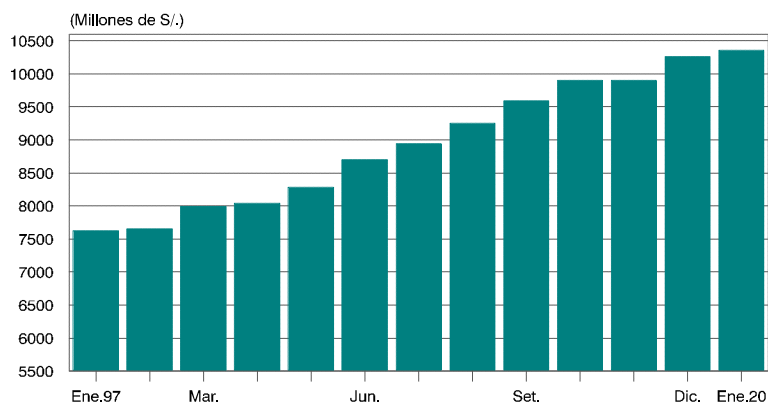


### ***Aumentan depósitos del sistema bancario en moneda nacional***

Al 20 de enero los depósitos en moneda nacional de las empresas bancarias aumentaron en 1,3 por ciento (S/. 133 millones) respecto al cierre de diciembre, alcanzando un saldo de S/. 10 351 millones. Por su parte, los depósitos en moneda extranjera mostraron un saldo de US\$ 9 041 millones.

## DEPOSITOS EN MONEDA NACIONAL

(Enero 1997 - enero 1998)

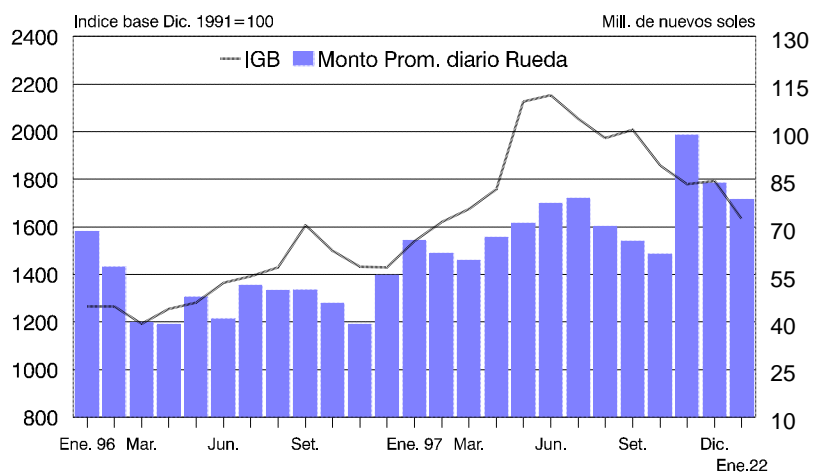


### *IGB e ISB registran bajas*

Al 22 de enero los índices de la Bolsa de Valores registran una disminución acumulada de 8,9 por ciento en el general y de 8,3 por ciento en el selectivo, resultados que se asocian a la crisis financiera que viene afectando a las economías asiáticas.

## INDICADORES BURSATILES

(Enero 1996 - enero 1998)



### *Operaciones del Gobierno Central a noviembre*

En el período enero-noviembre de 1997 las cuentas del gobierno central mostraron una mejora con respecto al mismo lapso del año anterior. El resultado primario fue de S/. 2 442 millones (S/. 1 420 millones en 1996), mientras que, en términos reales, los ingresos corrientes aumentaron en 6 por ciento y los gastos no financieros en 1 por ciento.

OPERACIONES DEL GOBIERNO CENTRAL: 1996-1997  
(Millones de Nuevos Soles)

	Acumulado Enero-Noviembre		Variación 1/ 1997/1996	
	1996	1997	Nominal	Real
I. AHORRO EN CUENTA CORRIENTE (A - B)	2 371	4 319		
A. INGRESOS CORRIENTES	19 241	22 244	16	6
B. GASTOS CORRIENTES	16 871	17 924	6	-2
-No financieros	13 910	15 340	10	1
-Intereses	2 961	2 585	-13	-19
II. DONACIONES DE CAPITAL	272	89	-67	-70
III. GASTOS DE CAPITAL	4 183	4 551	9	-0
IV. RESULTADO ECONÓMICO SIN INGRESOS DE CAPITAL (I + II - III)	-1 541	-143		
Memo				
RESULTADO PRIMARIO	1 420	2 442		
GASTOS NO FINANCIEROS	18 093	19 891	10	1

1/ Respecto a similar período del año anterior.

Lima, 16 de mayo de aa.