



# Cajamarca: Síntesis de Actividad Económica - Noviembre 2021 -

Departamento de Estudios Económicos  
Sucursal Trujillo

Lunes 24 de Enero de 2021

*El Banco Central de Reserva del Perú (BCRP) considera importante presentar un conjunto de indicadores sectoriales de la actividad económica regional, cuya base estadística es recopilada de las siguientes fuentes de información: INEI, MINAGRI, MINEM, PRODUCE, SBS, SUNAT, MEF y empresas.*

### Actividad Primaria

- La **actividad agropecuaria** en noviembre creció 1,7 por ciento interanual, por la mayor producción agrícola (1,9 por ciento), orientada al mercado interno (2,4 por ciento), y por la mayor producción pecuaria (1,5 por ciento).
- En noviembre la **actividad minera** creció 15,8 por ciento en términos interanuales, por la mayor producción de oro (13,3 por ciento) y cobre (33,6 por ciento), ante los mayores volúmenes de producción por Minera Yanacocha y Gold Fields la Cima.

### Otros Indicadores de Actividad Económica

- En noviembre la **actividad manufacturera** se expandió 14,1 por ciento interanual, debido al mayor desempeño de productos lácteos (73,1 por ciento), principalmente de queso (32,6 por ciento) y manjar blanco (más de 30 veces). Asimismo, la producción acumulada en el periodo enero-noviembre 2021 creció 31,2 por ciento.
- En el **sector construcción**, los despachos de cemento registraron un aumento de 2,4 por ciento en noviembre. En el periodo de enero a noviembre, el sector acumuló un crecimiento de 47,6 por ciento interanual.
- El saldo total **del crédito** en noviembre sumó S/ 5 051 millones y registró un aumento interanual de 3,8 por ciento, menor en 8,1 puntos porcentuales a la tasa registrada en el mismo periodo de 2020 (11,9 por ciento).
- La **inversión pública** cayó 35,2 por ciento interanual en noviembre, por la menor ejecución del Gobierno Nacional (-69,2 por ciento) y del Gobierno Regional (-18,4 por ciento). En el periodo de enero a noviembre de 2021, la inversión pública acumula un crecimiento de 51,4 por ciento interanual.

### Cajamarca: Otros indicadores de actividad económica (Variación % respecto a similar mes del año anterior)

	Jun. 21	Jul. 21	Ago. 21	Set. 21	Oct. 21	Nov. 21
Producción industrial	↑5,5	↑9,8	↑26,0	↓-4,7	↑24,4	↑14,1
Despacho de cemento	↑78,5	↑26,3	↑26,5	↓-0,9	↑1,3	↑2,4
Crédito total	↑10,2	↑7,7	↑5,8	↑4,8	↑3,8	↑3,8
Inversión pública <sup>1/</sup>	↑330,0	↑229,6	↑88,2	↑22,7	↓-3,2	↓-35,2

<sup>1/</sup> En términos reales.

Fuentes: BCRP - Sucursal Trujillo, SUNAT y MEF.

En noviembre creció 1,7 por ciento interanual, por la mayor producción agrícola (1,9 por ciento), orientada al mercado interno (2,4 por ciento), y por la mayor producción pecuaria (1,5 por ciento).

## Cajamarca: Producción de principales productos agropecuarios <sup>1/</sup>

(Miles de toneladas)

Subsectores	Estructura Porcentual 2020 <sup>2/</sup>	Noviembre				Enero - Noviembre			
		2020	2021	Var.%	Contribución %	2020	2021	Var.%	Contribución %
<b>AGRÍCOLA</b>	<b>65,4</b>			<b>1,9</b>	<b>0,9</b>			<b>8,4</b>	<b>5,6</b>
Orientada al mercado externo y agroindustria <sup>2/</sup>	24,2			-6,6	-0,2			8,2	2,1
Café	21,2	0,0	0,1	0,0	0,0	71,8	76,8	6,9	1,6
Maíz amarillo duro	2,3	2,6	1,5	-43,6	-0,9	54,6	63,8	17,0	0,4
Cacao	0,4	0,1	0,1	3,9	0,0	1,1	1,3	20,7	0,1
Palta	0,4	0,3	0,5	76,6	0,3	4,5	5,3	18,4	0,1
Orientada al mercado interno <sup>2/</sup>	41,2			2,4	1,1			8,5	3,5
Papa	10,4	14,4	27,2	88,8	6,5	339,6	373,7	10,0	1,0
Arroz cáscara	8,6	19,0	13,4	-29,2	-5,1	143,4	171,7	19,8	1,5
Maíz amiláceo	2,3	0,0	0,0	-100,0	0,0	30,4	34,2	12,6	0,3
Frijol grano seco	1,9	0,1	0,2	93,5	0,3	15,0	14,3	-4,7	-0,1
Trigo	1,2	0,1	0,1	-41,8	0,0	22,9	23,8	4,0	0,0
Yuca	1,3	7,1	8,1	14,9	0,4	56,5	52,0	-7,9	-0,1
Arveja grano seco	1,1	1,6	1,3	-18,7	-0,5	12,4	14,0	13,3	0,2
Alfalfa	1,3	14,1	15,8	11,9	0,2	163,1	168,4	3,2	0,0
Arveja grano verde	1,2	1,1	0,3	-76,7	-0,8	23,1	22,4	-3,1	0,0
Otros	12,1			1,5	0,2			5,0	0,6
<b>PECUARIA</b>	<b>34,6</b>			<b>1,5</b>	<b>0,8</b>			<b>2,2</b>	<b>0,7</b>
Leche	18,9	29,6	30,2	2,1	0,6	336,2	346,6	3,1	0,6
Carne de vacuno <sup>3/</sup>	11,6	1,9	2,0	2,1	0,4	20,1	20,4	1,7	0,2
Carne de porcino <sup>3/</sup>	1,7	0,6	0,5	-1,8	-0,1	5,1	5,2	1,8	0,0
Carne de ave <sup>3/</sup>	1,0	0,3	0,3	1,9	0,0	3,3	3,3	0,0	0,0
Carne de ovino <sup>3/</sup>	0,7	0,1	0,1	-7,4	-0,1	0,8	0,8	-2,9	0,0
Huevo	0,4	0,2	0,2	-5,4	0,0	2,2	2,1	-2,5	0,0
Otros	0,2			-3,0	0,0			-6,2	0,0
<b>SECTOR AGROPECUARIO</b>	<b>100,0</b>			<b>1,7</b>	<b>1,7</b>			<b>6,3</b>	<b>6,3</b>

Nota: Debido al redondeo de los datos parciales, los totales pueden diferir de la suma de las partes.

<sup>1/</sup> Cifras preliminares.

<sup>2/</sup> A precios de 2007.

<sup>3/</sup> Peso neto.

Fuente: Ministerio de Agricultura y Riego.

Elaboración: BCRP, Sucursal Trujillo, Departamento de Estudios Económicos.

- El crecimiento del **subsector agrícola** (1,9 por ciento) responde a la mayor producción de cultivos orientados al mercado interno (2,4 por ciento), principalmente de papa (88,8 por ciento), yuca (14,9 por ciento) y frijol grano seco (93,5 por ciento). Por el contrario, la producción orientada al mercado externo y agroindustria cayó 6,6 por ciento, explicado, por la menor producción de maíz amarillo duro (-43,6 por ciento).
- En el **subsector pecuario** (1,5 por ciento) se explica, básicamente, por la mayor producción de leche (2,1 por ciento) y carne de vacuno (2,1 por ciento).

En noviembre creció 15,8 por ciento en términos interanuales, por la mayor producción de oro (13,3 por ciento) y cobre (33,6 por ciento), ante los mayores volúmenes de producción de Minera Yanacocha y Gold Fields la Cima.

## Cajamarca: Producción Minera <sup>1/</sup>

(Var. % real respecto al mismo periodo del año anterior)

	Estructura Porcentual 2020 <sup>2/</sup>	Noviembre			Enero - Noviembre				
		2020	2021	Var.%	Contribución%	2020	2021	Var.%	Contribución%
Oro (Onzas troy)	76,0	57 688	65 382	13,3	10,2	662 751	589 636	-11,0	-8,4
Cobre (TMF)	21,3	1 907	2 547	33,6	6,9	22 403	24 243	8,2	1,7
Plata (Onzas troy)	2,7	138 296	84 271	-39,1	-1,3	1 147 926	1 038 066	-9,6	-0,2
<b>SECTOR MINERÍA <sup>2/</sup></b>	<b>100,0</b>			<b>15,8</b>	<b>15,8</b>			<b>-6,9</b>	<b>-6,9</b>

<sup>1/</sup> Cifras preliminares.

<sup>2/</sup> A precios de 2007.

Fuente: Ministerio de Energía y Minas.

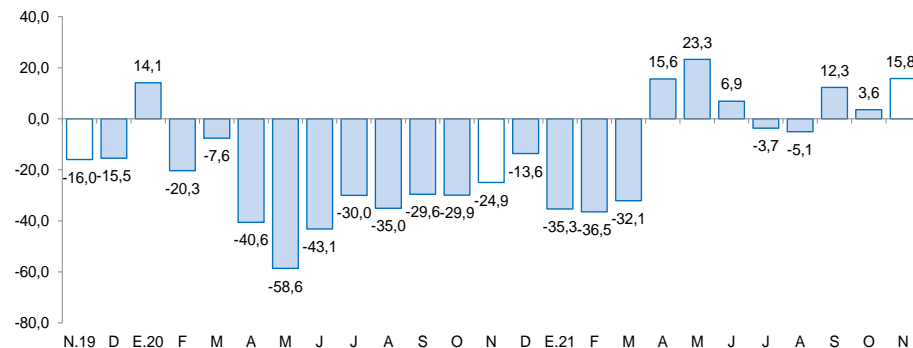
Baboración: BCRP, Sucursal Trujillo. Departamento de Estudios Económicos.

- En noviembre la actividad minera creció 15,8 por ciento en términos interanuales, por la mayor producción de oro (13,3 por ciento) y cobre (33,6 por ciento), ante los mayores volúmenes de producción por Minera Yanacocha y Gold Fields la Cima. Por otro lado, disminuyó la producción de plata (-39,1 por ciento).

- En diciembre del año 2021, el precio promedio del oro disminuyó a US\$/oz.tr. 1 788, mostrando un decrecimiento de 1,8 por ciento respecto al mes anterior. Este resultado se asocia a su menor demanda como activo de refugio ante la disminución de temores de que la variante Ómicron del Covid-19 afecte la recuperación económica global, así como al incremento en los rendimientos de los bonos del Tesoro de los Estados Unidos. En tanto, en términos interanuales el precio promedio del oro disminuyó 3,9 por ciento.

## Cajamarca: Evolución de la producción minera <sup>1/</sup>

(Var. % real respecto a similar mes del año anterior)

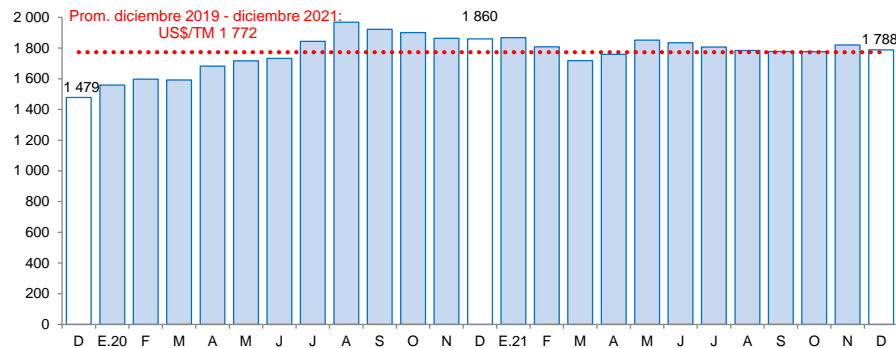


<sup>1/</sup> A precios de 2007.

Fuente: MINEM.

## Cotización internacional de oro

(US\$/oz.tr. promedio mensual – London Metal Exchange)



Fuente: Bloomberg.

En noviembre el sector manufactura creció 14,1 por ciento interanual, debido al mayor desempeño de productos lácteos (73,1 por ciento), principalmente de manjar blanco (más de 30 veces) y queso (31,6 por ciento).

## Cajamarca: Producción manufacturera

(Variación % real respecto al mismo periodo del año anterior) <sup>1/</sup>

Ramas de actividad	Estructura porcentual 2020 <sup>2/</sup>	Noviembre		Enero - Noviembre	
		Var.%	Contribución <sup>3/</sup>	Var.%	Contribución <sup>3/</sup>
<b>Productos Lácteos</b>	<b>60,1</b>	<b>73,1</b>	<b>29,8</b>	<b>37,0</b>	<b>23,1</b>
Queso	51,7	31,6	12,4	29,5	15,6
Mantequilla	0,2	1 644,4	1,0	247,0	0,5
Yogurt	1,3	79,8	1,0	52,4	0,7
Manjar blanco	6,9	3 919,0	15,5	80,7	6,2
<b>Productos de Molinería</b>	<b>38,5</b>	<b>-29,2</b>	<b>-16,9</b>	<b>20,6</b>	<b>7,5</b>
Arroz pilado	38,5	-29,2	-16,9	20,6	7,5
<b>Bebidas no Alcohólicas</b>	<b>1,1</b>	<b>86,1</b>	<b>1,0</b>	<b>55,2</b>	<b>0,6</b>
Agua embotellada	1,1	86,1	1,0	55,2	0,6
<b>Sustancias Químicas Básicas</b>	<b>0,3</b>	<b>57,6</b>	<b>0,2</b>	<b>13,7</b>	<b>0,0</b>
Oxígeno	0,3	57,6	0,2	13,7	0,0
<b>SECTOR MANUFACTURA</b>	<b>100,0</b>	<b>14,1</b>	<b>14,1</b>	<b>31,2</b>	<b>31,2</b>

1/ Cifras preliminares.

2/ A precios de 1994.

3/ En puntos porcentuales.

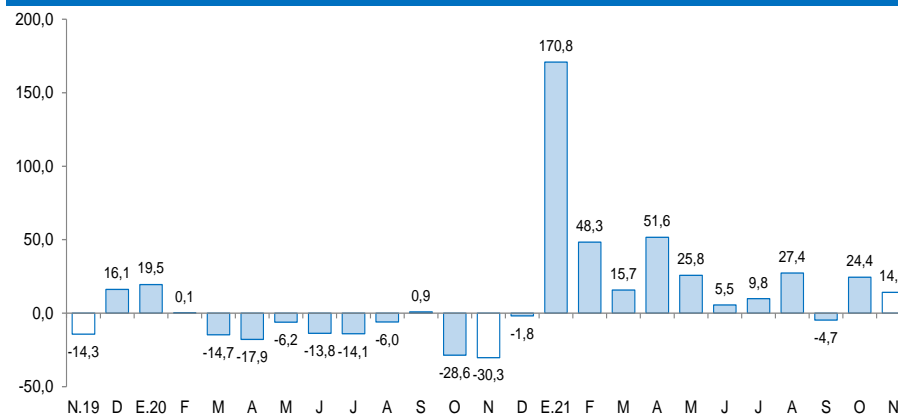
Fuente: Ministerio de Desarrollo Agrario y Riego y empresas industriales.

Elaboración: BCRP, Sucursal Trujillo. Departamento de Estudios Económicos.

En noviembre el sector manufactura creció 14,1 por ciento interanual, debido al mayor desempeño de productos lácteos (73,1 por ciento), principalmente de manjar blanco (más de 30 veces) y queso (31,6 por ciento). Asimismo, aumentó la producción de bebidas no alcohólicas (86,1 por ciento). Por otro lado, la producción de arroz pilado cayó 29,2 por ciento. Por su parte, la producción manufacturera en el periodo enero-noviembre 2021 acumuló un crecimiento de 31,2 por ciento, debido a la mayor producción de lácteos (37,0 por ciento), sobre todo de queso (29,5 por ciento) y manjar blanco (80,7 por ciento); y de productos de molinería (20,6 por ciento).

## Cajamarca: Evolución de la producción manufacturera no primaria

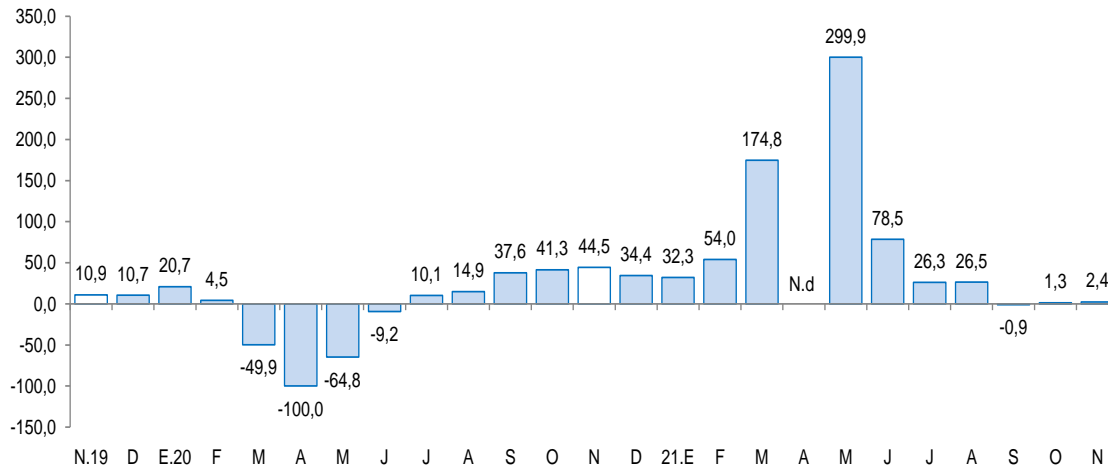
(Variación % real respecto al mismo mes del año anterior)



Fuente: Ministerio de Agricultura y Riego, Ministerio de la Producción y empresas industriales.

En el sector construcción, en noviembre de 2021, los despachos de cemento registraron un crecimiento de 2,4 por ciento.

## Cajamarca: Despachos de cemento (Var.% real respecto a similar mes del año anterior)



Fuente: Cementos Pacasmayo S.A.A.

- En el **sector construcción**, en noviembre de 2021, los despachos de cemento registraron un crecimiento de 2,4 por ciento. Este comportamiento se explica por el incremento de la autoconstrucción.
- Durante el periodo enero-noviembre 2021, **los despachos** totalizaron un volumen de 471,1 mil toneladas métricas, lo que significa un aumento de 47,6 por ciento con relación a lo registrado en igual período de 2020 (319,2 mil Tm.).

El saldo total del crédito en noviembre sumó S/ 5 051 millones y registró un aumento interanual de 3,8 por ciento, menor en 8,1 puntos porcentuales a la tasa registrada en el mismo periodo de 2020 (11,9 por ciento).

## Cajamarca: Crédito

(Saldos a fin de periodo en millones de soles)

Instituciones	Noviembre			
	2020	2021	Estructura %	Var. %
<b>Banco de la Nación 1/</b>	<b>178</b>	<b>160</b>	<b>3,2</b>	<b>-10,0</b>
<b>Agrobanco 2/</b>	<b>11</b>	<b>17</b>	<b>0,3</b>	<b>53,6</b>
<b>Banca múltiple</b>	<b>3 195</b>	<b>3 300</b>	<b>65,3</b>	<b>3,3</b>
<b>Instituciones no bancarias</b>	<b>1 482</b>	<b>1 574</b>	<b>31,2</b>	<b>6,2</b>
Cajas municipales	940	1 033	20,5	10,0
Cajas rurales	59	65	1,3	10,8
Edpymes	26	27	0,5	6,8
Empresas financieras	458	448	8,9	-2,1
<b>TOTAL 3/</b>	<b>4 867</b>	<b>5 051</b>	<b>100,0</b>	<b>3,8</b>
En M/N	4 759	4 925	97,5	3,5
En ME	108	126	2,5	17,3

1/ Considera solo los créditos de consumo e hipotecario.

2/ No considera los créditos a las demás empresas del sistema financiero.

3/ Debido al redondeo de los datos parciales, los totales pueden diferir de la suma de las partes.

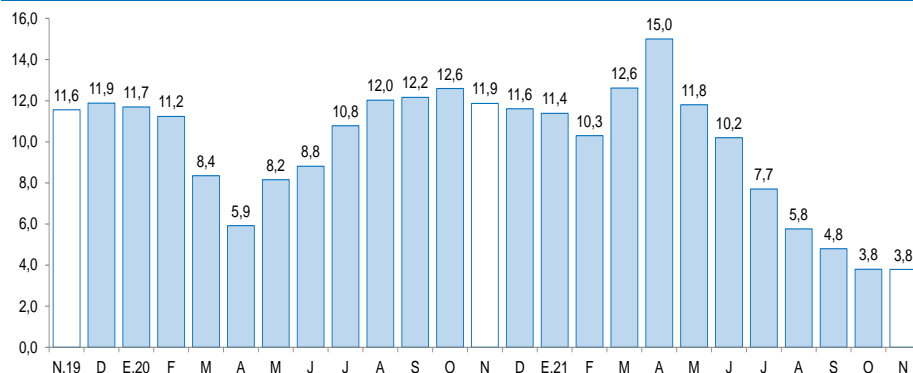
Fuente: Superintendencia de Banca, Seguros y AFP (SBS).

Elaboración: BCRP, Sucursal Trujillo. Departamento de Estudios Económicos.

- La **tasa de morosidad** en octubre fue 5,4 por ciento, nivel superior en 0,2 puntos porcentuales respecto a similar mes del año 2020. Por su parte, la morosidad de las instituciones no bancarias (6,7 por ciento) disminuyó 0,2 puntos porcentuales; y lo reportado en las instituciones bancarias (4,8 por ciento) fue mayor en 0,5 puntos porcentuales. En tanto que la tasa de morosidad del Banco de la Nación (2,3 por ciento) creció 0,2 puntos porcentuales con respecto al mismo mes del año anterior.

## Cajamarca: Evolución del crédito

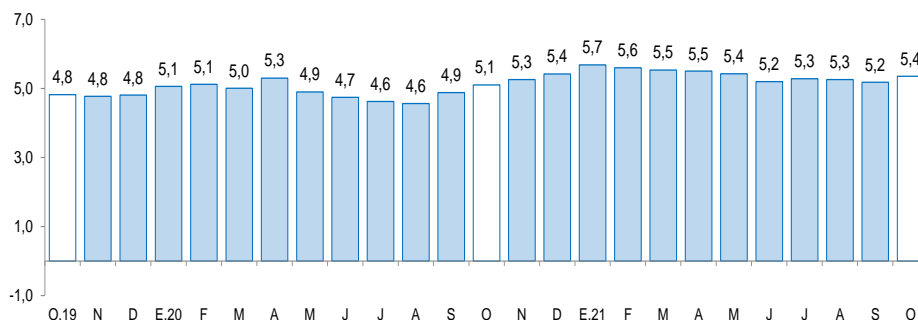
(Var.% respecto a similar mes del año anterior)



Fuente: Superintendencia de Banca, Seguros y AFP (SBS).

## Cajamarca: Tasa de morosidad 1/

(Porcentaje)



1/ Morosidad = (créditos vencidos + créditos en cobranza judicial) / colocaciones brutas.

Fuente: Superintendencia de Banca, Seguros y AFP (SBS).

Los depósitos en las instituciones financieras de Cajamarca al mes de noviembre (S/ 3 862 millones) crecieron 9,6 por ciento interanual, menor en 25,2 puntos porcentuales a la tasa registrada en el mismo mes de 2020 (34,8 por ciento).

## Cajamarca: Depósitos

(Saldos a fin de periodo en millones de soles)

Instituciones	Noviembre			
	2020	2021	Estructura %	Var. %
<b>Banco de la Nación</b>	<b>820</b>	<b>937</b>	<b>24,2</b>	<b>14,3</b>
<b>Banca múltiple</b>	<b>1 947</b>	<b>2 166</b>	<b>56,1</b>	<b>11,3</b>
<b>Instituciones no bancarias</b>	<b>759</b>	<b>760</b>	<b>19,7</b>	<b>0,1</b>
Cajas municipales	591	583	15,1	-1,3
Cajas rurales	4	3	0,1	-26,8
Empresas financieras	164	174	4,5	5,9
<b>TOTAL <sup>1/</sup></b>	<b>3 525</b>	<b>3 862</b>	<b>100,0</b>	<b>9,6</b>
Depósitos a la vista	842	942	24,4	11,8
Depósitos de ahorro	1 891	2 185	56,6	15,6
Depósitos a plazo	792	735	19,0	-7,2
En M/N	3 083	3 311	85,7	7,4
En M/E	443	551	14,3	24,5

1/ Debido al redondeo de los datos parciales, los totales pueden diferir de la suma de las partes.

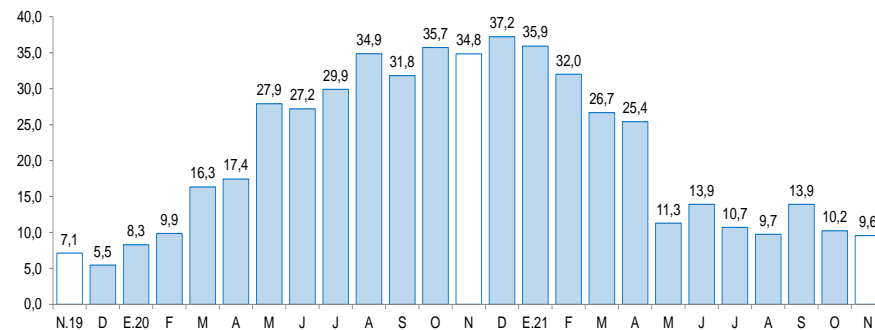
Fuente: Superintendencia de Banca, Seguros y AFP (SBS).

Elaboración: BCRP, Sucursal Trujillo. Departamento de Estudios Económicos.

- Según el **tipo de institución**, los depósitos en la banca múltiple que cuentan con una participación del 56,1 por ciento de los depósitos totales registraron un crecimiento interanual de 11,3 por ciento. En las instituciones no bancarias, los depósitos crecieron 0,1 por ciento, dentro de estas, las captaciones de las empresas financieras crecieron 5,9 por ciento. Por el contrario, las captaciones de las cajas municipales y rurales cayeron 1,3 por ciento y 26,8 por ciento, respectivamente. Los depósitos en el Banco de la Nación, los cuales concentran el 24,2 por ciento de los depósitos totales, aumentaron 14,3 por ciento.

## Cajamarca: Evolución de los depósitos

(Var.% respecto a similar mes del año anterior)



Fuente: Superintendencia de Banca, Seguros y AFP (SBS).



La inversión pública cayó 35,2 por ciento interanual en noviembre, por la menor ejecución del Gobierno Nacional (-69,2 por ciento) y del Gobierno Regional (-18,4 por ciento).

## Cajamarca: Inversión pública <sup>1/</sup>

(En millones de soles)

Niveles de gobierno	Noviembre			Enero - Noviembre		
	2020	2021	Var. % real	2020	2021	Var. % real
Gobierno Nacional	109	36	-69,2	370	336	-12,5
Gobierno Regional	27	24	-18,4	111	231	100,0
Gobiernos locales	87	94	2,1	500	975	87,8
<b>Total</b>	<b>224</b>	<b>153</b>	<b>-35,2</b>	<b>981</b>	<b>1 542</b>	<b>51,4</b>

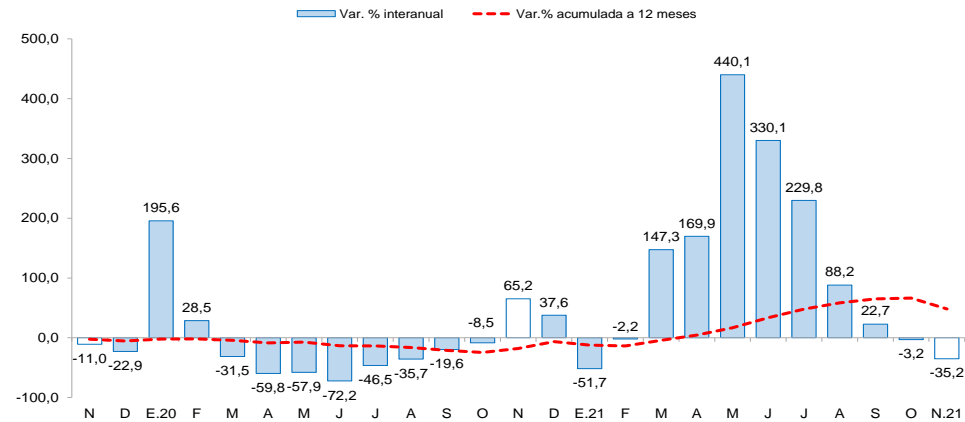
<sup>1/</sup> Información actualizada al 30 de noviembre del 2021.

Fuente: Ministerio de Economía y Finanzas (MEF).

Elaboración: BCRP, Sucursal Trujillo. Departamento de Estudios Económicos.

## Cajamarca: Evolución de la inversión pública

(Var.% real respecto a similar mes del año anterior)



Fuente: Ministerio de Economía y Finanzas (MEF).

- La **inversión pública** cayó 35,2 por ciento interanual en noviembre, por la menor ejecución del Gobierno Nacional (-69,2 por ciento) y del Gobierno Regional (-18,4 por ciento). El resultado en el Gobierno Nacional se explica por la menor ejecución de proyectos de saneamiento (-38,4 por ciento) y energía (-22,5 por ciento); y en el Gobierno Regional se explica por la menor ejecución de proyectos de transporte (-47,7 por ciento) y salud (-16,7 por ciento). Por otro lado, en el periodo de enero a noviembre de 2021, la inversión pública acumulada registró un crecimiento de 51,4 por ciento interanual, sustentada por la mayor ejecución del Gobierno Regional (100,0 por ciento) y de los gobiernos locales (87,8 por ciento).

- Entre los principales proyectos que el **Gobierno nacional** desembolsó en el mes destacan: “Construcción de cerco perimétrico; en el(la) Universidad Nacional de Jaén en la localidad Jaén, distrito de Jaén, provincia Jaén”.

- En el **Gobierno regional** destacan los proyectos de: “Construcción y mejoramiento de la carretera pr – 3n (Bambamarca) – Paccha – Chimbán – Pión – L.D. con Amazonas (emp. Am – 103 El Triunfo” (S/. 3,0 millones).

- Por su parte, los **Gobiernos locales**: “Mejoramiento de la transitabilidad vehicular de la carretera C.P. Otuzco - C.P. Combayo, provincia de Cajamarca.” (S/. 3,3 millones).