



**BANCO CENTRAL DE RESERVA DEL PERÚ**

# **Tumbes: Síntesis de Actividad Económica - Junio 2022 -**

**Departamento de Estudios Económicos  
Sucursal Piura**

Agosto 2022

### Actividad Primaria

- En junio 2022, el sector **agropecuario** se contrajo en 4,3 por ciento interanual, por la menor producción agrícola (-4,2 por ciento) y pecuaria (-8,6 por ciento). En el rubro agrícola, se redujo la producción de limón (-54,6 por ciento) y de arroz cáscara (-5,5 por ciento). En el rubro pecuario, se redujo principalmente la oferta de vacuno (-15,8 por ciento) y porcino (-10,1 por ciento).
- En el mes de análisis, el sector **pesquero** creció en 95,8 por ciento interanual, por el mayor desembarque de especies para congelados (134,9 por ciento). En el primer semestre de 2022, el sector se expandió en 31,2 por ciento interanual.
- En junio 2022, el sector **hidrocarburos** se contrajo en 20,3 por ciento interanual, por la menor extracción de petróleo crudo. En el primer semestre de 2022, la producción de petróleo crudo alcanzó los 1 819 barriles, inferior en 28,0 por ciento interanual.

### Otros Indicadores de Actividad Económica

- En junio 2022, la **actividad manufacturera** creció en 56,8 por ciento interanual, por el mayor procesamiento de productos derivados pesqueros (25,3 por ciento) y langostinos (78,4 por ciento).
- En junio, los **despachos de cemento** crecieron en 68,8 por ciento interanual. La construcción continúa presentando un desempeño positivo desde mediados de 2020; luego de que sus actividades se vieran afectadas en el segundo trimestre 2020 por las medidas de inmovilización social por COVID-19. En el primer semestre de 2022, los despachos de cemento crecieron en 67,5 por ciento interanual.
- En junio, la **inversión pública** en Tumbes fue S/ 44,4 millones, superior en 80,4 por ciento interanual, en términos reales. En el mes, aumentó principalmente la inversión del Gobierno Nacional en instalaciones educativas.

#### Tumbes: Otros indicadores de actividad económica

(Variación % respecto a similar mes del año anterior)

	Set.21	Oct.21	Nov.21	Dic.21	Ene.22	Feb.22	Mar.22	Abr.22	May.22	Jun.22
Producción industrial 1/	↑ 84,2	↑ 21,0	↑ 9,9	↑ 34,4	↑ 24,5	↑ 15,4	↑ 34,4	↑ 1,9	↑ 9,3	↑ 56,8
Despachos de cemento 1/	↑ 21,7	↑ 36,5	↑ 5,3	↑ 53,9	↑ 38,0	↑ 49,3	↑ 101,2	↑ 79,9	↑ 73,2	↑ 68,8
Crédito 2/	↑ 1,5	↑ 2,4	↑ 2,1	↑ 1,8	↑ 1,7	↓ -0,7	↓ -0,3	↑ 1,8	↑ 7,9	↑ 7,9
Depósitos 2/	↑ 4,9	↑ 4,1	↑ 2,2	↓ -4,3	↑ 1,4	↓ -0,9	↓ -3,1	↓ -3,6	↑ 2,6	↑ 1,9
Inversión pública 1/	↑ 16,5	↑ 19,2	↓ -20,3	↓ -47,4	↑ 82,2	↑ 62,1	↓ -63,8	↑ 31,1	↓ -25,8	↑ 80,4

1/ En términos reales. 2/ En términos nominales.

Fuente: PRODUCE, PETROPERU, Cementos Pacasmayo, SBS, SUNAT y MEF.

En junio 2022, el sector agropecuario se contrajo en 4,3 por ciento interanual, por la menor producción agrícola (-4,2 por ciento) y pecuaria (-8,6 por ciento). En el rubro agrícola, se redujo principalmente la producción de limón (-54,6 por ciento), y de arroz cáscara (-5,5 por ciento). En el rubro pecuario, se redujo principalmente la oferta de vacuno (-15,8 por ciento) y porcino (-10,1 por ciento).

## Producción de principales productos agropecuarios 1/ (Toneladas)

Subsectores	Estructura Porcentual 2021 2/	Junio			Enero - Junio		
		2021	2022	Var.%	2021	2022	Var.%
<b>AGRÍCOLA</b>	<b>94,8</b>			<b>-4,2</b>			<b>-4,1</b>
<b>Orientada al mercado externo y agroindustria 2/</b>	<b>25,6</b>			<b>36,2</b>			<b>17,0</b>
Plátano	22,5	10 265	14 294	39,3	67 154	75 911	13,0
Cacao	2,1	65	153	137,2	399	716	79,3
Maíz Amarillo Duro	0,6	1 288	1 100	-14,6	1 490	1 358	-8,9
Mango	0,2	0	0	n.d.	349	166	-52,4
Frijol Caupí	0,0	2	0	-100,0	15	45	191,9
Maracuyá	0,1	0	0	n.d.	0	0	n.d.
Pimiento Morrón	0,0	0	0	n.d.	33	36	9,1
<b>Orientada al mercado interno 2/</b>	<b>69,3</b>			<b>-8,5</b>			<b>-11,8</b>
Arroz cáscara	53,3	50 581	47 797	-5,5	65 052	62 975	-3,2
Limón	13,2	4 385	1 993	-54,6	39 791	23 674	-40,5
Tamarindo	0,0	0	0	n.d.	8	3	-65,2
Maíz choclo	0,7	83	62	-24,9	943	1 111	17,9
Yuca	1,0	698	21	-97,0	2 080	2 446	17,6
Papaya	0,3	137	61	-55,5	937	776	-17,1
Naranja	0,1	161	0	-100,0	395	158	-59,9
Ciruela	0,5	0	0	n.d.	0	0	n.d.
<b>PECUARIO</b>	<b>5,2</b>			<b>-8,6</b>			<b>-7,3</b>
Vacuno	2,5	90	75	-15,8	539	482	-10,6
Caprino	0,9	41	43	5,6	253	243	-4,3
Porcino	0,7	37	33	-10,1	210	197	-6,5
Ave	0,6	17	17	0,3	103	103	0,1
Ovino	0,2	6	6	2,6	34	34	-2,3
Huevo	0,2	11	10	-8,0	49	45	-8,0
Leche	0,1	26	24	-9,4	159	154	-2,7
<b>SECTOR AGROPECUARIO</b>	<b>100</b>			<b>-4,3</b>			<b>-4,3</b>

1/ Cifras preliminares. 2/ Estimado a precios de 2007.

Fuente: Ministerio de Desarrollo Agrario y Riego.

Elaboración: BCRP, Sucursal Piura. Departamento de Estudios Económicos

- En agosto 2021 – junio 2022, se instalaron 16,3 mil hectáreas de cultivos, superior en 1,1 por ciento respecto a similar periodo de la campaña anterior, por mayores siembras de arroz (3,9 por ciento), frijol caupí (174,9 por ciento), soya (79,7 por ciento) y yuca (0,5 por ciento).

En junio 2022, la actividad manufacturera se expandió en 56,8 por ciento respecto a similar mes del año anterior, debido al mayor procesamiento de productos derivados pesqueros (25,3 por ciento) y langostinos (78,4 por ciento).

<b>Producción manufacturera 1/</b> (Variación % real respecto al mismo periodo del año anterior)			
Ramas de actividad	Estructura porcentual 2020 <sup>2/</sup>	Variación interanual (%)	
		Junio	Enero - Junio
<b>MANUFACTURA PRIMARIA</b>	<b>100,0</b>	<b>56,8</b>	<b>21,5</b>
Derivados pesqueros y acuícolas	100,0	56,8	21,5
<b>SECTOR MANUFACTURA</b>	<b>100,0</b>	<b>56,8</b>	<b>21,5</b>

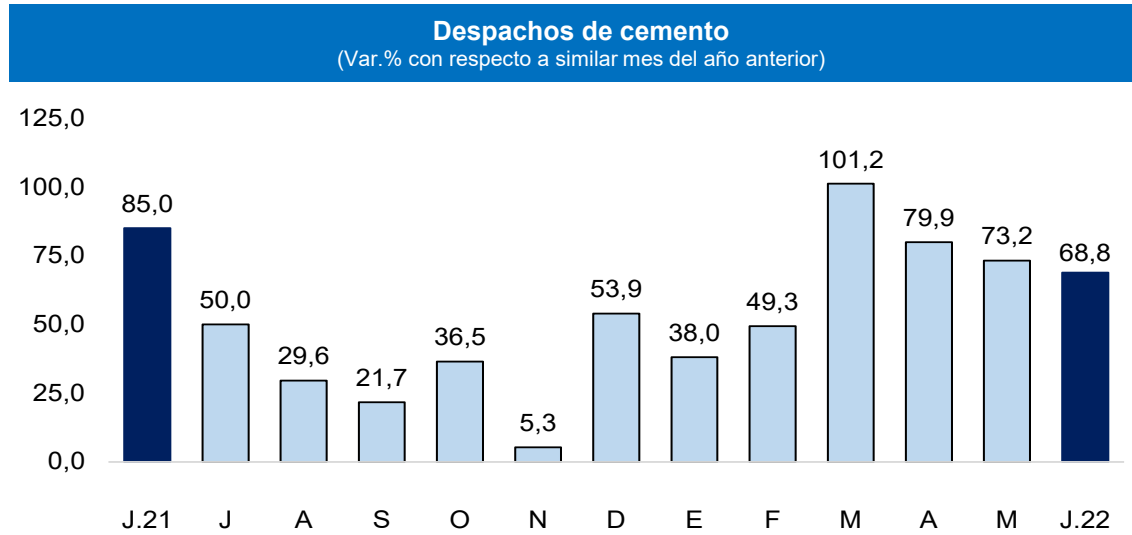
1/ Cifras preliminares.

2/ Estimado a precios de 2007.

Fuente: PRODUCE y SUNAT.

Elaboración: BCRP, Sucursal Piura. Departamento de Estudios Económicos

En junio 2022, los despachos de cemento crecieron en 68,8 por ciento interanual. El sector construcción continúa presentando un desempeño positivo desde mediados de 2020; luego de que sus actividades se vieran afectadas en el segundo trimestre 2020 por las medidas de inmovilización social por COVID-19. En el primer semestre de 2022, los despachos de cemento crecieron en 67,5 por ciento interanual.



Fuente: Empresas.

Elaboración: BCRP, Sucursal Piura. Departamento de Estudios Económicos.

En junio 2022, el crédito se incrementó en 7,9 por ciento interanual. Por moneda, el crédito en moneda nacional creció en 7,6 por ciento interanual y el de moneda extranjera lo hizo en 17,5 por ciento. En el mes, la dolarización del crédito fue de 4,0 por ciento.

## Crédito (Saldos a fin de periodo en millones de soles)

	Saldos en millones de soles 1/		Tasa de crecimiento (%)	
	May-22	Jun-22	Mes	12 Meses
<b>POR TIPO DE CRÉDITO</b>				
<b>Empresas</b>	<b>599</b>	<b>606</b>	<b>1,2</b>	<b>12,1</b>
<b>Personas</b>	<b>432</b>	<b>423</b>	<b>-2,0</b>	<b>2,4</b>
Consumo	387	381	-1,6	2,0
Hipotecario	45	42	-5,7	6,5
<b>TOTAL</b>	<b>1 031</b>	<b>1 030</b>	<b>-0,1</b>	<b>7,9</b>
<b>POR TIPO DE MONEDA</b>				
MN	987	988	0,1	7,6
ME (Mill. US\$)	13	13	-5,0	17,5

1/ Calculado a tipo de cambio constante (S/ 3,31 por US\$)

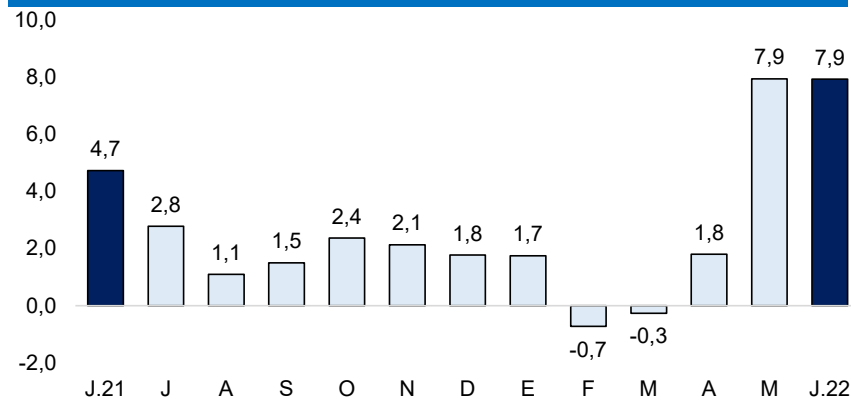
Fuente: SBS y AFP.

Elaboración: BCRP, Sucursal Piura. Departamento de Estudios Económicos

- En mayo 2022, la **tasa de morosidad** fue 8,5 por ciento. La morosidad en Cajas Municipales fue 11,9 por ciento, en Banca Múltiple de 7,6 por ciento, Empresas Financieras de 4,4 por ciento, Edpymes de 6,8 por ciento, Banco de la Nación de 3,0 por ciento y Agrobanco de 60,0 por ciento.

## Crecimiento del crédito

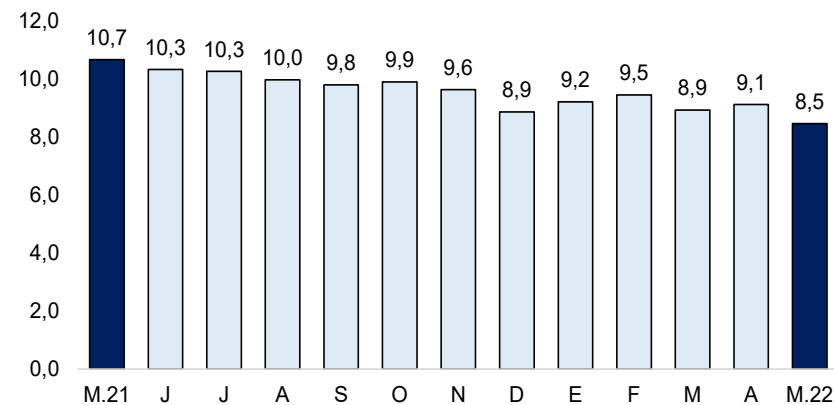
(Var.% nominal con respecto a similar mes del año anterior)



Fuente: SBS y AFP

## Tasa de morosidad 1/

(Porcentaje)



1/ Morosidad = (créditos vencidos + créditos en cobranza judicial) / colocaciones brutas.

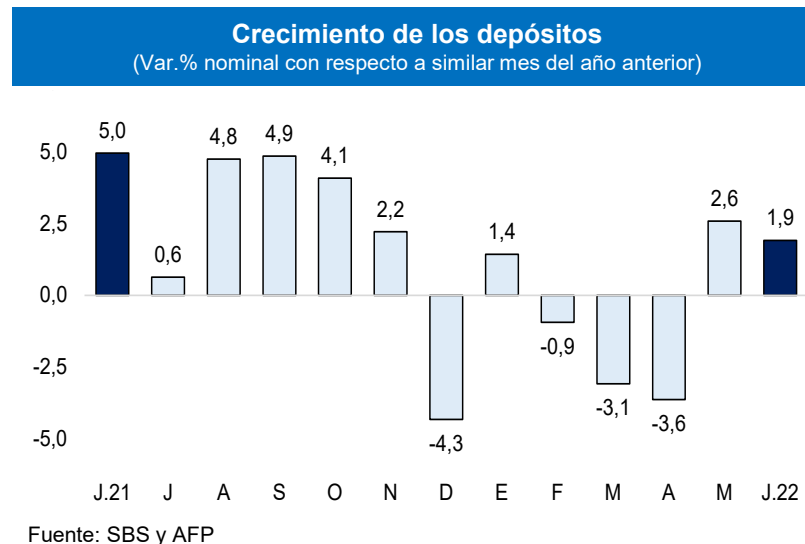
En junio 2022, los depósitos aumentaron en 1,9 por ciento respecto a similar mes del año anterior. Por moneda, los ahorros en soles crecieron en 0,9 por ciento interanual y los denominados en moneda extranjera en 6,8 por ciento interanual.

Depósitos (Saldos a fin de periodo en millones de soles)				
	Saldos en millones de soles 1/		Tasa de crecimiento (%)	
	May-22	Jun-22	Mes	12 Meses
<b>POR TIPO DE DEPÓSITO</b>				
Vista	95	97	2,3	-1,9
Ahorro	290	288	-0,7	1,3
Plazo	117	115	-2,0	7,1
<b>TOTAL</b>	<b>502</b>	<b>500</b>	<b>-0,4</b>	<b>1,9</b>
<b>POR TIPO DE MONEDA</b>				
MN	415	410	-1,3	0,9
ME (Mill. US\$)	26	27	3,5	6,8

1/ Calculado a tipo de cambio constante (S/ 3,31 por US\$)

Fuente: SBS y AFP.

Elaboración: BCRP, Sucursal Piura. Departamento de Estudios Económicos



En junio 2022, la inversión pública fue S/ 44,4 millones, superior en 80,4 por ciento interanual, en términos reales. En el mes, aumentó principalmente la inversión del Gobierno Nacional (157,8 por ciento) en instalaciones educativas (S/ 16,2 millones más).

## Inversión pública 1/ (En millones de soles)

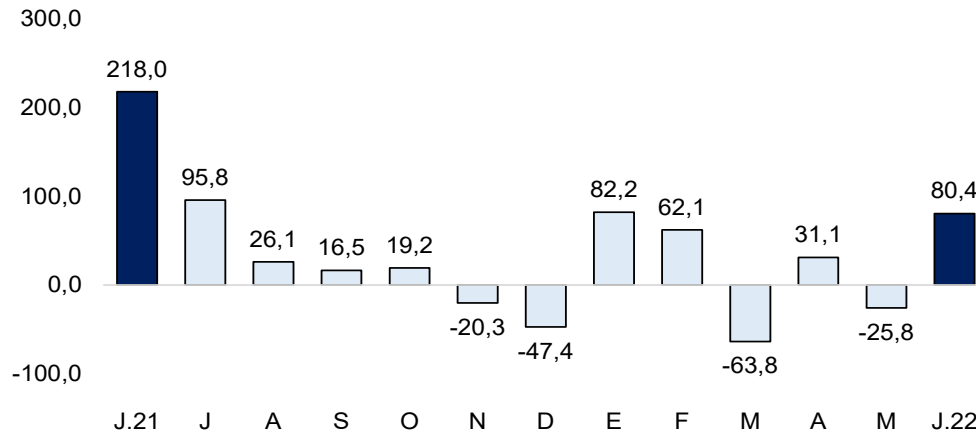
	JUNIO			ENERO - JUNIO		
	2021	2022	Var.% real	2021	2022	Var.% real
Gobierno Nacional	8	23	157,8	130	127	-8,4
Gobierno Regional	5	6	-4,6	40	28	-35,3
Gobiernos Locales	9	16	61,5	59	55	-13,5
<b>Inversión Pública</b>	<b>23</b>	<b>44</b>	<b>80,4</b>	<b>229</b>	<b>211</b>	<b>-14,4</b>

1/ Información actualizada al 30 de junio de 2022.

Fuente: MEF

Elaboración: BCRP – Sucursal Piura. Departamento de Estudios Económicos

## Crecimiento de la inversión pública (Var.% real con respecto a similar mes del año anterior)



Fuente: MEF

- A junio de 2022, el **avance de la inversión pública** fue del 12,4 por ciento del Presupuesto Institucional Modificado (PIM) de S/ 1,7 mil millones. El Gobierno Nacional registró un avance de 9,5 por ciento, el Gobierno Regional de 19,8 por ciento y los Locales de 25,4 por ciento.
- En junio 2022, la inversión pública del **Gobierno Nacional** aumentó en 157,8 por ciento interanual, en términos reales. A nivel de proyectos, destacó la Reconstrucción de la I.E. con IRI con código de local 490145, con S/ 14,7 millones en el mes (avance acumulado de 87,4 por ciento de su PIM); y la Rehabilitación del local escolar 094 - Soterito López Espinoza, con S/ 2,8 millones en el mes (avance acumulado de 90,7 por ciento de su PIM).
- En el mes, la inversión del **Gobierno Regional** disminuyó en 4,6 por ciento interanual. A nivel de proyectos, destacó la Rehabilitación de la carretera Rica Playa - Bocana, con S/ 1,3 millones en el mes (avance acumulado de 98,7 por ciento de su PIM); y el Mejoramiento y desarrollo turístico del Malecón de Zorritos, con S/ 0,9 millones en el mes (avance acumulado de 42,3 por ciento de su PIM).