



BANCO CENTRAL DE RESERVA DEL PERÚ

Lambayeque: Síntesis de Actividad Económica - Setiembre 2022 -

**Departamento de Estudios Económicos
Sucursal Piura**

Noviembre 2022

Actividad Primaria

- En setiembre 2022, el sector **agropecuario** aumentó en 17,3 por ciento interanual, por la mayor producción agrícola (19,5 por ciento). En el mes, destacó la mayor producción de arándanos (26,1 por ciento) por mayores cosechas y rendimientos en campos jóvenes; y cebolla (293,6 por ciento). Por su parte, la producción pecuaria se contrajo en 2,8 por ciento interanual, principalmente por la menor oferta de leche (-7,1 por ciento) y ave (-1,5 por ciento).
- En setiembre 2022, la **actividad pesquera** para el consumo en estado fresco se contrajo en 9,0 por ciento interanual, por el menor desembarque de bagre (21 toneladas menos) y tollo (19 toneladas menos). En enero – setiembre de 2022, el sector pesca se contrajo en 68,8 por ciento interanual, por la menor captura de bonito (-70,1 por ciento) y caballa (-99,6 por ciento).

Otros indicadores de actividad

- En setiembre 2022, la **actividad manufacturera** creció 4,2 por ciento interanual, por la mayor producción de las ramas primarias (7,3 por ciento), compensado parcialmente por el retroceso de las ramas no primarias (-35,6 por ciento). En el rubro primario, aumentó la elaboración de azúcar (6,0 por ciento) por los mayores días de operación en sus ingenios; y la producción de arroz (8,4 por ciento). En el subsector no primario, se contrajo principalmente la elaboración de jugos de fruta (-66,1 por ciento).
- En setiembre 2022, los **despachos de cemento** se redujeron en 2,5 por ciento respecto a similar mes del año anterior. En enero - setiembre de 2022, este indicador se contrajo en 4,5 por ciento respecto a similar periodo del año anterior.
- En setiembre 2022, la **inversión pública** disminuyó en 10,8 por ciento interanual, en términos reales, principalmente por la menor inversión pública a nivel del Gobierno Nacional (-39,2 por ciento) en obras de infraestructura vial (S/ 36,2 millones menos).
- En setiembre 2022, el **crédito** se expandió en 3,4 por ciento interanual. Por moneda, el crédito en soles creció en 2,8 por ciento interanual y el crédito en moneda extranjera en 23,9 por ciento. La tasa de dolarización fue de 6,7 por ciento.

Otros indicadores de actividad económica

(Variación % respecto a similar mes del año anterior)

	Dic.21	Ene.22	Feb.22	Mar.22	Abr.22	May.22	Jun.22	Jul.22	Ago.22	Set.22
Producción industrial 1/	↑ 5,4	↓ -17,1	↓ -15,5	↑ 4,0	↑ 9,5	↓ -2,0	↑ 18,0	↑ 2,7	↑ 14,7	↑ 4,2
Despachos de cemento 1/	↓ -9,8	↓ -4,5	↓ -8,4	↓ -3,3	↓ -2,1	↓ -3,1	↓ -3,5	↓ -4,0	↓ -8,6	↓ -2,5
Crédito total 2/	↑ 1,8	↑ 1,6	↑ 1,5	↑ 1,7	↑ 1,2	↑ 3,0	↑ 3,9	↑ 4,6	↑ 3,7	↑ 3,4
Depositos 2/	↓ -1,8	↓ -0,4	↓ -0,5	↑ 0,7	↑ 1,2	↑ 0,7	↑ 2,2	↑ 0,7	↑ 1,5	↑ 3,0
Inversión pública 1/	↓ -20,5	↑ 459,7	↓ -26,4	↑ 38,6	↓ -19,0	↑ 27,0	↓ -4,7	↓ -37,3	↓ -15,9	↓ -10,8

1/ En términos reales. 2/ En términos nominales.
Fuentes: BCRP-Sucursales, SBS, SUNAT y MEF.

En setiembre 2022, el sector agropecuario aumentó en 17,3 por ciento interanual, por la mayor producción agrícola (19,5 por ciento). En el mes, destacó la mayor producción de arándanos (26,1 por ciento) por mayores cosechas y rendimientos en campos jóvenes; y cebolla (293,6 por ciento). Por su parte, la producción pecuaria se contrajo en 2,8 por ciento interanual, principalmente por la menor oferta de leche (-7,1 por ciento) y ave (-1,5 por ciento).

Producción de principales productos agropecuarios 1/ (Toneladas)							
Subsectores	Estructura Porcentual 2021 ^{2/}	Setiembre			Enero - Setiembre		
		2021	2022	Var.%	2021	2022	Var.%
AGRÍCOLA	86,0			19,5			10,7
Orientada al mercado externo y agroindustria 2/	58,5			17,6			16,7
Arándano	27,9	15 300	19 300	26,1	25 313	37 095	46,5
Caña de Azúcar	8,3	230 290	196 378	-14,7	1 625 393	1 566 345	-3,6
Palta	9,1	84	120	42,9	124 256	125 615	1,1
Mango	1,8	0	0	n.d.	52 320	47 249	-9,7
Maíz Amarillo Duro	3,0	11 671	6 750	-42,2	60 582	45 119	-25,5
Uva	3,5	993	950	-4,3	14 010	14 015	0,0
Pimiento morrón	1,7	7 180	7 100	-1,1	7 197	7 194	0,0
Piquillo	1,2	2 050	2 000	-2,4	3 678	3 400	-7,6
Algodón	0,3	0	0	n.d.	1 142	3 431	200,5
Orientada al mercado interno 2/	27,5			67,4			2,4
Arroz cáscara	22,3	0	0	n.d.	434 243	443 245	2,1
Pallar g/s	0,2	52	71	37,1	123	291	136,4
Limón	1,2	2 306	1 245	-46,0	35 787	31 438	-12,2
Frijol Palo Verde	0,8	2 403	2 403	0,0	8 535	8 535	0,0
Camote	0,7	447	2 201	392,4	6 719	10 159	51,2
Maíz Choclo	0,7	1 345	2 517	87,2	11 268	16 198	43,8
Cebolla	0,7	1 715	6 750	293,6	16 777	12 366	-26,3
Alfalfa	0,4	620	210	-66,1	42 187	43 403	2,9
Maíz Amiláceo	0,1	30	166	453,3	961	1 482	54,2
PECUARIO	14,0			-2,8			0,5
Ave	7,5	3 002	2 956	-1,5	23 892	24 419	2,2
Leche	2,5	4 047	3 760	-7,1	34 530	33 769	-2,2
Vacuno	1,6	430	435	1,2	4 550	4 553	0,1
Huevo	1,4	592	584	-1,4	5 512	5 440	-1,3
Porcino	0,5	148	131	-11,3	1 490	1 479	-0,7
Ovino	0,3	81	73	-10,7	823	784	-4,7
Caprino	0,2	73	66	-9,3	551	518	-6,1
SECTOR AGROPECUARIO	100			17,3			9,3

1/ Cifras preliminares. 2/ Estimado a precios de 2007.

Fuente: Ministerio de Desarrollo Agrario y Riego.

Elaboración: BCRP - Sucursal Piura. Departamento de Estudios Económicos.

En setiembre 2022, la actividad pesquera para el consumo en estado fresco se contrajo en 9,0 por ciento interanual, por el menor desembarque de bagre (21 toneladas menos) y tollo (19 toneladas menos). En enero – setiembre de 2022, el sector pesca se contrajo en 68,8 por ciento interanual, por la menor captura de bonito (-70,1 por ciento) y caballa (-99,6 por ciento).

Producción pesquera 1/ (En toneladas)						
	Setiembre			Enero - Setiembre		
	2021	2022	Var %	2021	2022	Var %
Consumo Humano Directo						
Fresco	182	175		10 487	2 569	
TOTAL			-9,0			-68,8

1/ Variación en términos reales estimada a precios de 2007

Nota: Cifras preliminares.

Fuente: Gerencia Regional de la Producción - Lambayeque.

Elaboración: BCRP - Sucursal Piura. Departamento de Estudios Económicos.

En setiembre 2022, la actividad manufacturera creció 4,2 por ciento interanual, por la mayor producción de las ramas primarias (7,3 por ciento), compensado parcialmente por el retroceso de las ramas no primarias (-35,6 por ciento). En el rubro primario, aumentó la elaboración de azúcar (6,0 por ciento) por los mayores días de operación en sus ingenios; y la producción de arroz (8,4 por ciento). En el subsector no primario, se contrajo principalmente la elaboración de jugos de fruta (-66,1 por ciento).

Producción manufacturera 1/

(Variación % real respecto al mismo periodo del año anterior)

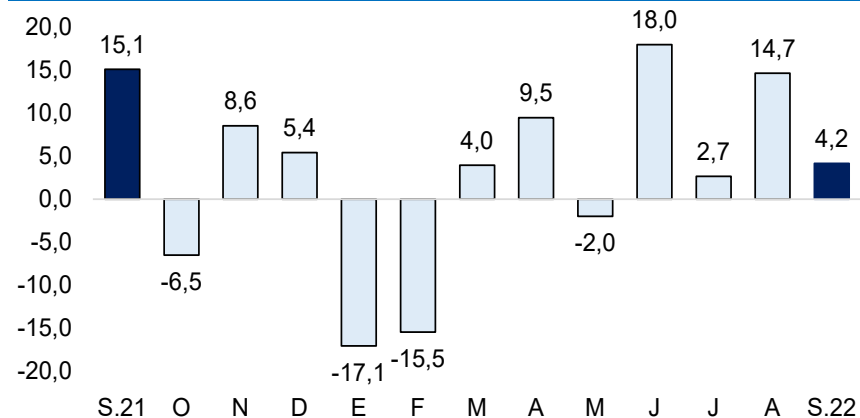
Ramas de actividad	Estructura porcentual 2021 ^{2/}	Variación interanual (%)	
		Setiembre	Enero - Setiembre
MANUFACTURA PRIMARIA	92,4	7,3	4,3
Arroz pilado	53,0	8,4	3,0
Azúcar	39,3	6,0	6,2
MANUFACTURA NO PRIMARIA	7,6	-35,6	-24,2
Café soluble	2,4	2,0	2,8
Jugos de fruta	4,2	-66,1	-42,4
Aceite esencial de limón	0,0	-87,5	8,3
Cáscara deshidratada de limón	0,5	-100,0	-12,9
Alcohol etílico	0,4	5,0	4,7
SECTOR MANUFACTURA	100,0	4,2	1,7

1/ Cifras preliminares, en base a agroindustriales, SUNAT y PRODUCE

2/ Estimado a precios de 2007.

Crecimiento de la manufactura

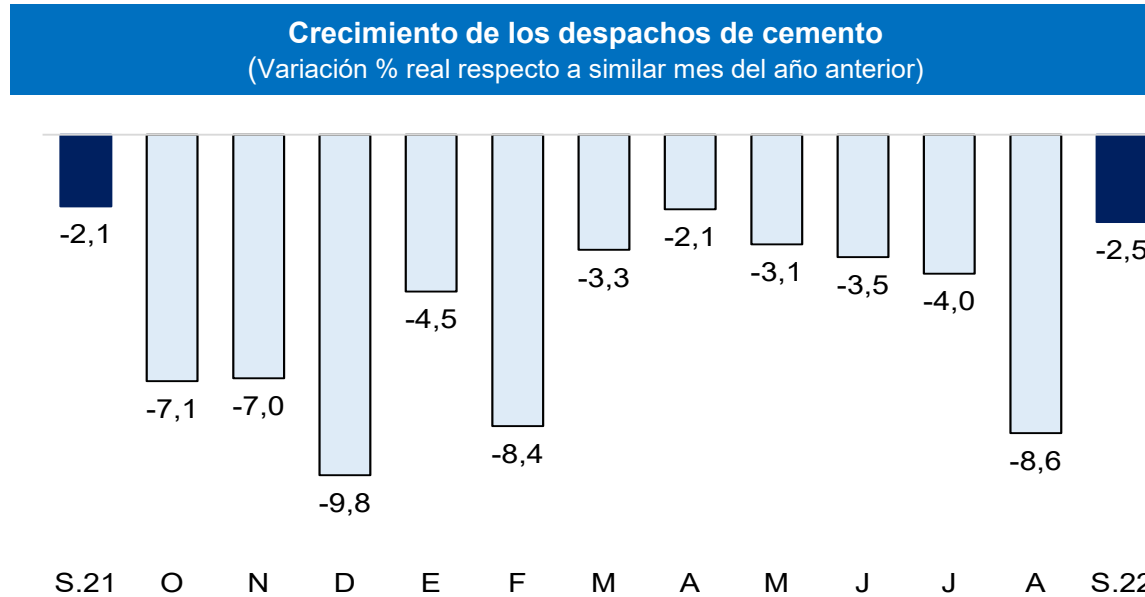
(Variación % real respecto al mismo mes del año anterior)



Fuente: Empresas, SUNAT y PRODUCE.

Elaborado por BCRP - Sucursal Piura. Departamento de Estudios Económicos.

En setiembre 2022, los despachos de cemento se redujeron en 2,5 por ciento respecto a similar mes del año anterior. En enero - setiembre de 2022, este indicador se contrajo en 4,5 por ciento respecto a similar periodo del año anterior.



Fuente: Empresas.

Elaboración: BCRP, Sucursal Piura. Departamento de Estudios Económicos.

En setiembre 2022, el crédito se expandió en 3,4 por ciento interanual. Por moneda, el crédito en soles creció en 2,2 por ciento interanual y el crédito en moneda extranjera en 23,9 por ciento. La tasa de dolarización fue de 6,7 por ciento.

Crédito				
(Saldos a fin de periodo en millones de soles)				
	Saldo en millones de soles		Tasa de crecimiento (%)	
	Ago-22	Set-22	Mes	12 Meses
Banco de la Nación	311	316	1,6	24,9
Agrobanco	21	21	0,9	27,7
Banca Múltiple	6 118	6 079	-0,6	-0,1
Instituciones No Bancarias	1 725	1 742	1,0	13,3
Financieras	456	459	0,6	21,0
Cajas Municipales	1 073	1 088	1,5	11,5
Cajas Rurales	89	88	-0,7	2,4
Edpymes	107	107	0,2	10,5
TOTAL	8 174	8 158	-0,2	3,4
MN	7 617	7 612	-0,1	2,2
ME (Mill. US\$)	168	165	-1,9	23,9

1/ Calculado a tipo de cambio constante (S/ 3,31 por US\$)

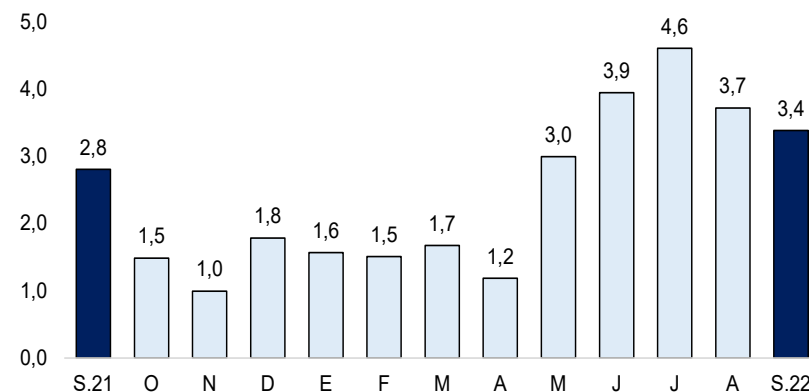
Fuente: SBS y AFP.

Elaboración: BCRP - Sucursal Piura. Departamento de Estudios Económicos..

- La **morosidad** fue 7,7 por ciento en agosto de 2022. La tasa de morosidad en las Financieras fue de 4,6 por ciento, 7,6 por ciento en la Banca Múltiple, 10,7 por ciento en las Cajas Municipales, 4,3 por ciento en Edpymes y 49,8 por ciento en Agrobanco.

Crecimiento del crédito

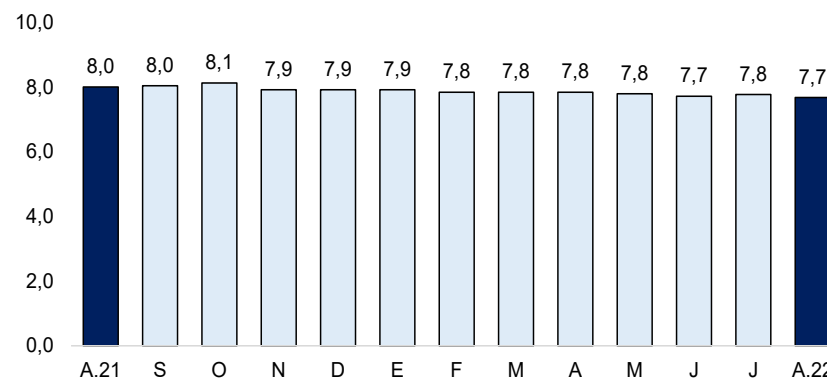
(Var.% nominal con respecto a similar mes del año anterior)



Fuente: SBS y AFP.

Tasa de morosidad 1/

(Porcentaje)



1/ Morosidad = (créditos vencidos + créditos en cobranza judicial) / colocaciones brutas

Fuente: SBS y AFP.

En setiembre 2022, los depósitos aumentaron en 3,0 por ciento respecto a similar mes del año previo. Por moneda, el ahorro en moneda local creció 1,0 por ciento interanual y en moneda extranjera, 11,9 por ciento interanual. Por modalidad, se incrementaron los depósitos a plazo fijo (30,2 por ciento), que compensó los menores depósitos a la vista (-6,6 por ciento) y de ahorro (-1,8 por ciento).

Depósitos (SalDOS a fin de periodo en millones de soles)

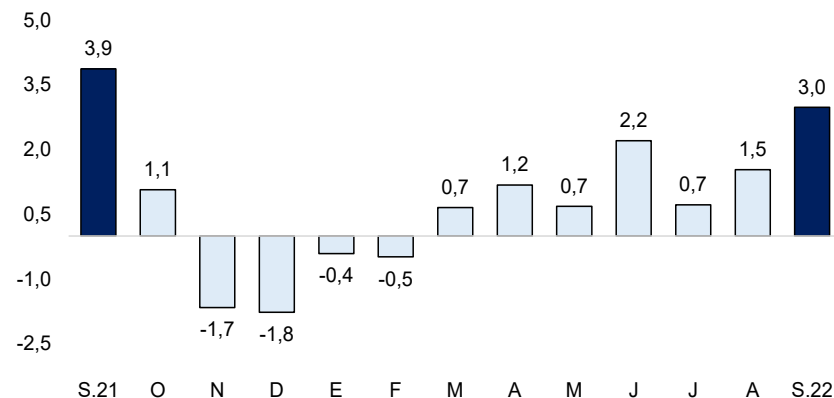
	SalDOS en millones de soles 1/		Tasa de crecimiento (%)	
	Ago-22	Set-22	Mes	12 Meses
POR TIPO DE DEPÓSITO				
Vista	1 082	1 126	4,0	-6,6
Ahorro	2 457	2 498	1,7	-1,8
Plazo	1 091	1 130	3,6	30,2
TOTAL	4 631	4 754	2,7	3,0
POR TIPO DE MONEDA				
MN	3 685	3 804	3,2	1,0
ME (Mil. US\$)	286	287	0,4	11,9

1/ Calculado a tipo de cambio constante (S/ 3,31 por US\$)

Fuente: SBS y AFP.

Elaboración: BCRP - Sucursal Piura. Departamento de Estudios Económicos.

Crecimiento de los depósitos 1/ (Var. % nominal con respecto a similar mes del año anterior)



1/ Comprende banca múltiple, cajas municipales, cajas rurales y financieras

Fuente: SBS y AFP.

En setiembre 2022, la inversión pública disminuyó en 10,8 por ciento interanual, en términos reales, principalmente por la menor inversión pública a nivel del Gobierno Nacional (-39,2 por ciento) en obras de infraestructura vial (S/ 36,2 millones menos).

Inversión pública 1/ (En millones de soles)

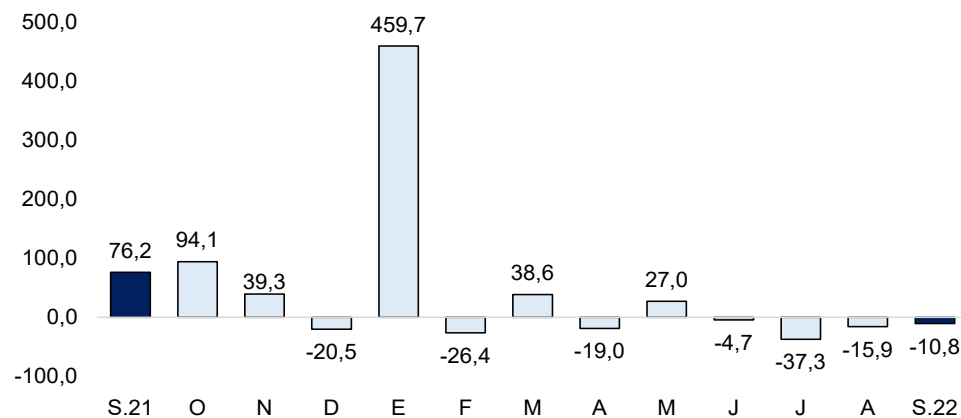
	SETIEMBRE			ENERO - SETIEMBRE		
	2021	2022	Var.% real	2021	2022	Var.% real
Gobierno Nacional	54	36	-39,2	396	382	-9,7
Gobierno Regional	25	31	14,7	196	249	17,7
Gobiernos Locales	28	37	21,1	294	281	-11,7
Inversión Pública	107	104	-10,8	885	912	-4,3

1/ Información actualizada al 30 de setiembre de 2022

Fuente: MEF.

Elaboración: BCRP - Sucursal Piura. Departamento de Estudios Económicos.

Crecimiento de la inversión pública (Var.% real con respecto a similar mes del año anterior)



Fuente: MEF

- Hasta setiembre de 2022, el avance de la **inversión pública** fue 48,2 por ciento del Presupuesto Institucional Modificado (PIM). El Gobierno Nacional registró un avance del 62,1 por ciento, el Gobierno Regional de 42,9 por ciento y los Gobiernos Locales de 40,4 por ciento.
- En el mes, la inversión pública del **Gobierno Nacional** decreció en 39,2 por ciento interanual. A nivel de proyectos, destacó la Rehabilitación del local escolar N° 11057 San Lorenzo (distrito de José Leonardo Ortiz), con S/ 5,7 millones en el mes (avance acumulado de 94,2 por ciento de su PIM); y la Rehabilitación del local escolar N° 10945 “Heroína María Parado de Bellido (distrito de José Leonardo Ortiz), con S/ 3,5 millones en el mes (avance acumulado de 94,5 por ciento de su PIM).
- En setiembre 2022, la inversión del **Gobierno Regional** creció en 14,7 por ciento interanual. A nivel de proyectos, destacó el Mejoramiento del servicio educativo en la I.E N° 10836 “Aplicación” (distrito de José Leonardo Ortiz), con S/ 4,4 millones devengados en el mes (avance acumulado de 61,3 por ciento de su PIM); y el Mejoramiento del servicio de agua para riego del canal Pulen, Laterales, Cerro y El Arenal (distrito de Chiclayo), con S/ 1,5 millones en el mes (avance acumulado de 60,0 por ciento de su PIM).