



BANCO CENTRAL DE RESERVA DEL PERÚ

Amazonas: Síntesis de Actividad Económica - Setiembre 2022 -

**Departamento de Estudios Económicos
Sucursal Piura**

Noviembre 2022

En setiembre 2022, los indicadores económicos de Amazonas mostraron un desempeño mixto

Actividad Primaria

- En setiembre 2022, el sector **agropecuario** se contrajo en 10,9 por ciento respecto a similar mes del año anterior, por la menor producción agrícola (-13,1 por ciento). En el subsector agrícola, se redujo principalmente la producción de arroz (-28,8 por ciento) y papa (-15,6 por ciento), por menores cosechas y rendimientos, en un contexto de precios de fertilizantes mayores a los prepandemia. En tanto, la producción pecuaria creció en 1,9 por ciento interanual, por la mayor oferta de huevo (-7,1 por ciento) y ave (-1,2 por ciento).

Otros Indicadores de Actividad Económica

- En setiembre 2022, el **crédito** creció en 17,9 por ciento interanual. Por moneda, el crédito en soles aumentó en 17,9 por ciento interanual, que compensó el retroceso de los créditos en moneda extranjera (-49,4 por ciento), estos últimos representaron el 0,03 por ciento del crédito total.
- En setiembre 2022, los **depósitos** se redujeron en 2,6 por ciento interanual. Por tipo de moneda, las captaciones en soles decrecieron en 2,8 por ciento, parcialmente atentado por el crecimiento de las captaciones en moneda extranjera (6,4 por ciento interanual).
- En setiembre 2022, la **inversión pública** ascendió a S/ 88,9 millones, superior en 24,7 por ciento interanual, en términos reales, por la mayor inversión del Gobierno Nacional (140,6 por ciento) principalmente en infraestructura vial (S/4,5 millones más) e infraestructura eléctrica (S/ 2 millones más).

Otros indicadores de actividad económica													
(Variación % respecto a similar mes del año anterior)													
	Dic.21	Ene.22	Feb.22	Mar.22	Abr.22	May.22	Jun.22	Jul.22	Ago.22	Set.22			
Crédito total 2/	↑ 10,6	↑ 11,4	↑ 13,2	↑ 14,9	↑ 15,5	↑ 17,3	↑ 18,1	↑ 18,5	↑ 18,1	↑ 17,9			
Despositos 2/	↑ 5,1	↑ 9,5	↑ 6,6	↑ 5,5	↑ 6,5	↑ 6,4	↑ 1,9	↓ -0,2	↓ -1,8	↓ -2,6			
Inversión pública 1/	↓ -13,2	↓ -50,6	↓ -6,1	↑ 29,6	↓ -19,4	↓ -27,6	↓ -8,8	↓ -11,2	↑ 13,5	↑ 24,7			

1/ En términos reales. 2/ En términos nominales.

Fuentes: BCRP-Sucursales, PRODUCE, PETROPERU, Cementos Pacasmayo, SBS, SUNAT y MEF.

En setiembre 2022, el sector agropecuario se contrajo en 10,9 por ciento respecto a similar mes del año anterior, por la menor producción agrícola (-13,1 por ciento). En el subsector agrícola, se redujo principalmente la producción arroz (-28,8 por ciento) y papa (-15,6 por ciento), por menores cosechas y rendimientos, en un contexto de precios de fertilizantes mayores a los prepandemia. En tanto, la producción pecuaria creció en 1,9 por ciento interanual, por la mayor oferta de huevo (-7,1 por ciento) y ave (-1,2 por ciento).

Producción de principales productos agropecuarios 1/ (Toneladas)							
Subsectores	Estructura Porcentual 2021 ^{2/}	Setiembre			Enero - Setiembre		
		2021	2022	Var. %	2021	2022	Var. %
AGRÍCOLA	85,4			-13,1			-3,2
Orientada al mercado externo y agroindustria 2/	28,8			3,2			-1,8
Café	19,9	2 249	2 245	-0,2	48 260	46 053	-4,6
Plátano	3,6	10 115	10 560	4,4	89 862	93 914	4,5
Cacao	2,4	412	522	26,6	4 044	4 298	6,3
Maíz Amarillo Duro	1,6	774	387	-50,0	25 101	26 166	4,2
Orientada al mercado interno 2/	56,6			-18,4			-4,8
Arroz cáscara	28,6	39 312	28 000	-28,8	361 993	327 038	-9,7
Yuca	3,3	14 763	13 494	-8,6	141 954	133 487	-6,0
Papa	2,6	9 358	7 902	-15,6	64 401	65 236	1,3
Frijol G/S	1,1	168	234	38,8	7 270	7 768	6,8
Maíz Amiláceo	0,7	57	30	-46,9	6 367	5 894	-7,4
Piña	0,6	1 562	2 073	32,7	14 579	15 399	5,6
Papaya	0,4	1 224	1 166	-4,8	11 448	11 728	2,4
Maíz Choclo	0,4	34	33	-3,5	7 872	7 857	-0,2
Naranja	0,2	348	360	3,3	4 602	5 074	10,2
Limón	0,2	377	380	0,8	4 758	4 800	0,9
PECUARIO	14,6			1,9			4,2
Ave	0,3	90	89	-1,2	697	686	-1,5
Huevo	0,4	76	70	-7,1	1 211	1 173	-3,1
Vacuno	5,6	1 233	1 249	1,4	10 517	11 375	8,2
Leche	7,6	8 206	8 353	1,8	78 003	79 093	1,4
Ovino	0,1	11	11	4,3	86	93	8,4
Porcino	0,6	171	194	13,3	1 462	1 629	11,4
Caprino	0,0	12	13	8,9	96	102	6,3
SECTOR AGROPECUARIO	100,0			-10,9			-2,3

1/ Cifras preliminares. 2/ Estimado a precios de 2007.

Fuente: Ministerio de Desarrollo Agrario y Riego.

Elaboración: BCRP, Sucursal Piura. Departamento de Estudios Económicos.

En setiembre 2022, el crédito creció en 17,9 por ciento interanual. Por moneda, el crédito en soles aumentó en 17,9 por ciento interanual, que compensó el retroceso de los créditos en moneda extranjera (-49,4 por ciento), estos últimos representaron el 0,03 por ciento del crédito total.

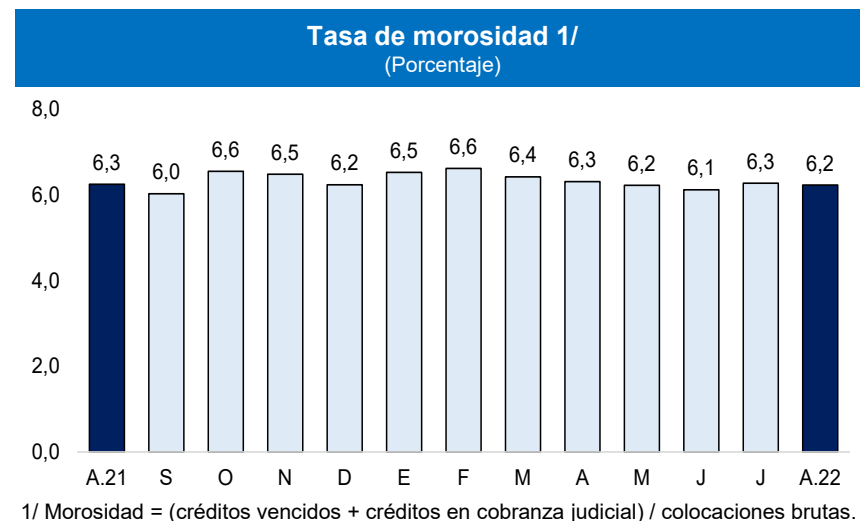
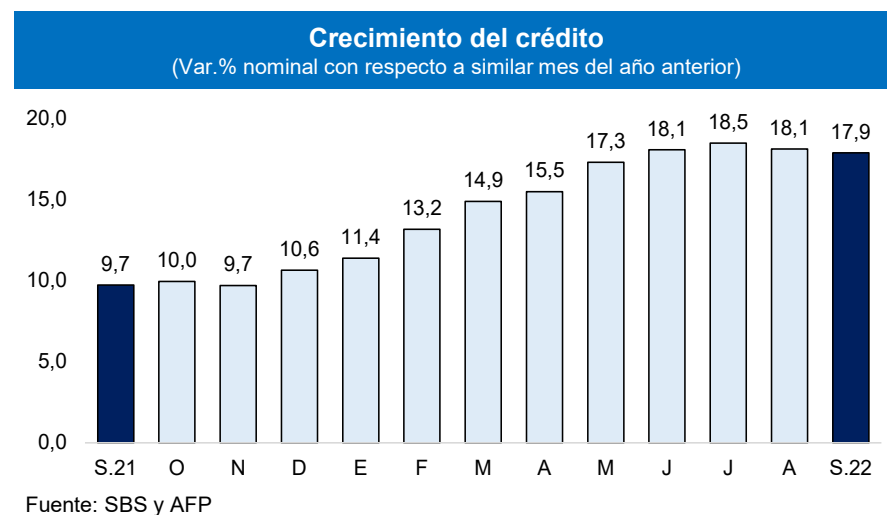
Crédito				
(Saldos a fin de periodo en millones de soles)				
	Saldo en millones de soles		Tasa de crecimiento (%)	
	Ago-22	Set-22	Mes	12 Meses
Banco de la Nación	142	144	1,3	26,6
Agrobanco	10	10	5,7	17,7
Banca Múltiple	383	382	-0,1	7,4
Instituciones No Bancarias	542	549	1,3	24,1
Financieras	45	48	6,9	20,0
Cajas Municipales	461	466	0,9	25,0
Cajas Rurales	30	29	-1,6	20,0
Edpymes	5	5	0,0	8,6
TOTAL	1 076	1 085	0,8	17,9
MN	1 076	1 085	0,9	17,9
ME (Mill. US\$)	0	0	-46,2	-49,4

1/ Calculado a tipo de cambio constante (S/ 3,31 por US\$)

Fuente: SBS y AFP.

Elaboración: BCRP, Sucursal Piura. Departamento de Estudios Económicos.

- En agosto 2022, la **tasa de morosidad** en la región fue 6,2 por ciento, menor a la de agosto 2021 (6,3 por ciento). Las Cajas Municipales registraron una tasa de morosidad de 4,4 por ciento, las Financieras de 3,4 por ciento, Banca Múltiple de 9,0 por ciento, Edpymes de 6,7 por ciento, Banco de la Nación de 3,2 por ciento y Agrobanco de 36,2 por ciento.



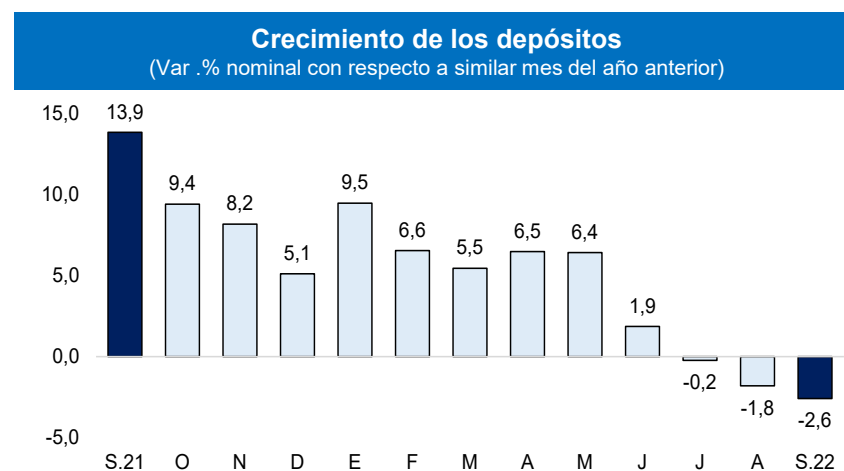
En setiembre 2022, los depósitos se redujeron en 2,6 por ciento interanual. Por tipo de moneda, las captaciones en soles decrecieron en 2,8 por ciento, parcialmente atentado por el crecimiento de las captaciones en moneda extranjera (6,4 por ciento interanual).

Depósitos (Saldo a fin de periodo en millones de soles)				
	Saldo en millones de soles 1/		Tasa de crecimiento (%)	
	Ago-22	Set-22	Mes	12 Meses
POR TIPO DE DEPÓSITO				
Vista	243	246	1,5	-9,3
Ahorro	464	466	0,5	-1,8
Plazo	75	79	4,6	19,2
TOTAL	782	791	1,2	-2,6
POR TIPO DE MONEDA				
MN	761	770	1,3	-2,8
ME (Mill. US\$)	6	6	-1,1	6,4

1/ Calculado a tipo de cambio constante (S/ 3,31 por US\$)

Fuente: SBS y AFP.

Elaboración: BCRP, Sucursal Piura. Departamento de Estudios Económicos.



Fuente: SBS y AFP

En setiembre 2022, la inversión pública ascendió a S/ 88,9 millones, superior en 24,7 por ciento interanual, en términos reales, por la mayor inversión del Gobierno Nacional (140,6 por ciento) principalmente en infraestructura vial (S/4,5 millones más) e infraestructura eléctrica (S/ 2 millones más).

Inversión pública 1/ (En millones de soles)						
	SETIEMBRE			ENERO - SETIEMBRE		
	2021	2022	Var.% real	2021	2022	Var.% real
Gobierno Nacional	12	32	140,6	218	234	-0,6
Gobierno Regional	33	28	-20,9	160	163	-5,4
Gobiernos Locales	20	28	28,3	167	159	-12,5
Inversión Pública	66	89	24,7	545	556	-5,7

1/ Información actualizada al 30 de setiembre de 2022.

Fuente: MEF.

Elaboración: BCRP - Sucursal Piura. Departamento de Estudios Económicos.

- Hasta setiembre 2022, la ejecución de la **inversión pública** en Amazonas fue del 44,5 por ciento del presupuesto anual. El Gobierno Nacional registró un avance del 53,2 por ciento; el Regional, del 39,4 por ciento y las municipalidades, del 40,2 por ciento.
- En setiembre 2022, la inversión del **Gobierno Nacional** aumentó 140,6 por ciento interanual. En el mes, destacó la Instalación de banda ancha para la conectividad integral y desarrollo social de la región Amazonas, con S/ 21,9 millones en el mes (avance acumulado de 59,2 por ciento de su PIM); y la Ampliación de redes de distribución, con S/ 1,8 millones en el mes (95,5 por ciento de su PIM).
- En el mes, la inversión pública del **Gobierno Regional** se contrajo 20,9 por ciento interanual. A nivel de proyectos, destacó el Mejoramiento de vías departamentales (AM-106, AM-110 y otros), con S/ 10,2 millones en el mes (avance acumulado de 46,4 por ciento de su PIM); y la Construcción de la defensa ribereña en el puente peatonal Puerto Motupe, con S/ 2,0 millones devengados en el mes (avance acumulado de 88,4 por ciento de su PIM).

