



BANCO CENTRAL DE RESERVA DEL PERÚ

Amazonas: Síntesis de Actividad Económica - Agosto 2022 -

**Departamento de Estudios Económicos
Sucursal Piura**

Octubre 2022

En agosto 2022, los indicadores económicos de Amazonas mostraron un desempeño mixto

Actividad Primaria

En agosto 2022, el sector **agropecuario** se contrajo en 14,7 por ciento interanual, por la menor producción agrícola (-17,0 por ciento). En el mes, se redujo la producción arroz (-25,1 por ciento), café (-16,8 por ciento) y maíz amiláceo (-84,4 por ciento), por menores cosechas y rendimientos, en un contexto de precios de fertilizantes mayores a los prepandemia. La producción pecuaria creció en 2,4 por ciento, por la mayor oferta de vacuno (3,0 por ciento).

Otros Indicadores de Actividad Económica

- En agosto 2022, los **despachos de cemento** se redujeron en 69,7 por ciento respecto a similar mes del año previo. En enero - agosto de 2022, este indicador se contrajo en 71,4 por ciento interanual, en un contexto de menor inversión pública en la región (-9,7 por ciento).
- En agosto, el **crédito** creció en 18,1 por ciento interanual. Por moneda, el crédito en soles aumentó en 18,1 por ciento interanual, que compensó el retroceso de los créditos en moneda extranjera (-9,5 por ciento), estos últimos representaron el 0,06 por ciento del crédito total.
- En agosto 2022, la **inversión pública** ascendió a S/ 73 millones, superior en 13,5 por ciento interanual, en términos reales, por la mayor inversión del Gobierno Regional (68,0 por ciento) principalmente en infraestructura de agua y saneamiento (S/ 9,9 millones más).

Otros indicadores de actividad económica (Variación % respecto a similar mes del año anterior)

	Dic.21	Ene.22	Feb.22	Mar.22	Abr.22	May.22	Jun.22	Jul.22	Ago.22
Despachos de cemento 1/	↑ 75,9	↓ -63,2	↓ -73,7	↓ -71,9	↓ -74,2	↓ -71,6	↓ -71,1	↓ -76,8	↓ -69,7
Crédito 2/	↑ 10,6	↑ 11,4	↑ 13,2	↑ 14,9	↑ 15,5	↑ 17,3	↑ 18,1	↑ 18,5	↑ 18,1
Depósitos 2/	↑ 5,1	↑ 9,5	↑ 6,6	↑ 5,5	↑ 6,5	↑ 6,4	↑ 1,9	↓ -0,2	↓ -1,8
Inversión pública 1/	↓ -13,2	↓ -50,6	↓ -6,1	↑ 29,6	↓ -19,4	↓ -27,6	↓ -8,8	↓ -11,2	↑ 13,5

1/ En términos reales. 2/ En términos nominales.

Fuentes: BCRP-Sucursales, PRODUCE, PETROPERU, Cementos Pacasmayo, SBS, SUNAT y MEF.

En agosto 2022, el sector agropecuario se contrajo en 14,7 por ciento respecto a similar mes del año anterior, por la menor producción agrícola (-17,0 por ciento). En el subsector agrícola, se redujo principalmente la producción arroz (-25,1 por ciento), café (-16,8 por ciento) y maíz amiláceo (-84,4 por ciento), por menores cosechas y rendimientos, en un contexto de precios de fertilizantes mayores a los prepandemia. En tanto, la producción pecuaria creció en 2,4 por ciento interanual, por la mayor oferta de vacuno (3,0 por ciento) y leche (1,6 por ciento).

Producción de principales productos agropecuarios 1/ (Toneladas)

Subsectores	Estructura Porcentual 2021 ^{2/}	Agosto			Enero - Agosto		
		2021	2022	Var.%	2021	2022	Var.%
AGRÍCOLA	85,4			-17,0			-3,5
Orientada al mercado externo y agroindustria 2/	28,8			-10,1			-3,6
Café	19,9	4 890	4 068	-16,8	45 374	42 816	-5,6
Plátano	3,6	9 223	10 319	11,9	79 740	83 468	4,7
Cacao	2,4	524	487	-7,0	3 764	3 802	1,0
Maíz Amarillo Duro	1,6	1 862	2 688	44,4	24 320	25 730	5,8
Orientada al mercado interno 2/	56,6			-20,6			-4,2
Arroz cáscara	28,6	43 290	32 435	-25,1	322 682	298 866	-7,4
Yuca	3,3	8 047	11 426	42,0	118 806	115 085	-3,1
Papa	2,6	11 217	11 528	2,8	55 008	57 499	4,5
Frijol G/S	1,1	2 741	1 387	-49,4	5 752	4 564	-20,7
Maíz Amiláceo	0,7	2 630	410	-84,4	5 715	6 652	16,4
Piña	0,6	1 519	1 382	-9,0	13 169	12 337	-6,3
Papaya	0,4	1 274	1 168	-8,3	10 224	10 562	3,3
Maíz Choclo	0,4	57	216	279,1	7 838	8 634	10,2
Naranja	0,2	389	414	6,5	4 254	4 714	10,8
Limón	0,2	387	392	1,2	4 381	4 421	0,9
PECUARIO	14,6			2,4			4,5
Ave	0,3	85	81	-4,6	607	597	-1,6
Huevo	0,4	102	100	-1,6	1 135	1 103	-2,8
Vacuno	5,6	1 155	1 190	3,0	9 285	10 126	9,1
Leche	7,6	8 692	8 833	1,6	69 797	70 741	1,4
Ovino	0,1	10	11	11,4	75	82	9,0
Porcino	0,6	166	187	12,5	1 290	1 434	11,2
Caprino	0,0	11	12	5,8	84	89	5,9
SECTOR AGROPECUARIO	100,0			-14,7			-2,5

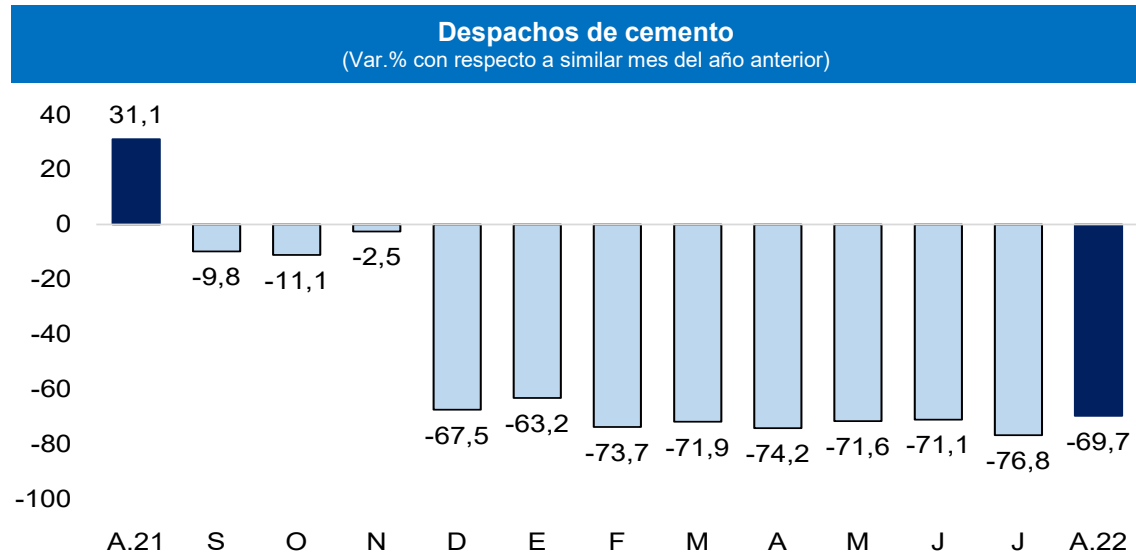
- En agosto 2022, inicio de la campaña agrícola agosto 2022 - julio 2023, se instalaron 4,5 mil hectáreas de cultivos transitorios, menor en 38,3 por ciento respecto a similar periodo del año previo. En el mes, se redujeron principalmente las siembras de arroz (-55,0 por ciento), en un contexto de precios de fertilizantes superiores a los prepandemia.

1/ Cifras preliminares. 2/ Estimado a precios de 2007.

Fuente: Ministerio de Desarrollo Agrario y Riego.

Elaboración: BCRP, Sucursal Piura. Departamento de Estudios Económicos.

En agosto 2022, los despachos de cemento se redujeron en 69,7 por ciento respecto a similar mes del año previo. En enero - agosto de 2022, este indicador se contrajo en 71,4 por ciento interanual, en un contexto de menor inversión pública en la región (-9,7 por ciento).



Fuente: Empresas.

Elaboración: BCRP, Sucursal Piura. Departamento de Estudios Económicos

En agosto 2022, el crédito creció en 18,1 por ciento interanual. Por moneda, el crédito en soles aumentó en 18,1 por ciento interanual, que compensó el retroceso de los créditos en moneda extranjera (-9,5 por ciento), estos últimos representaron el 0,06 por ciento del crédito total.

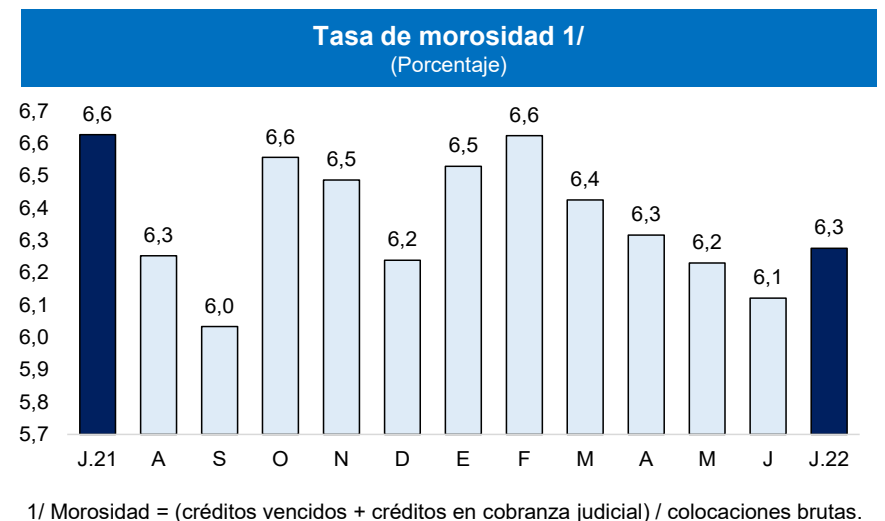
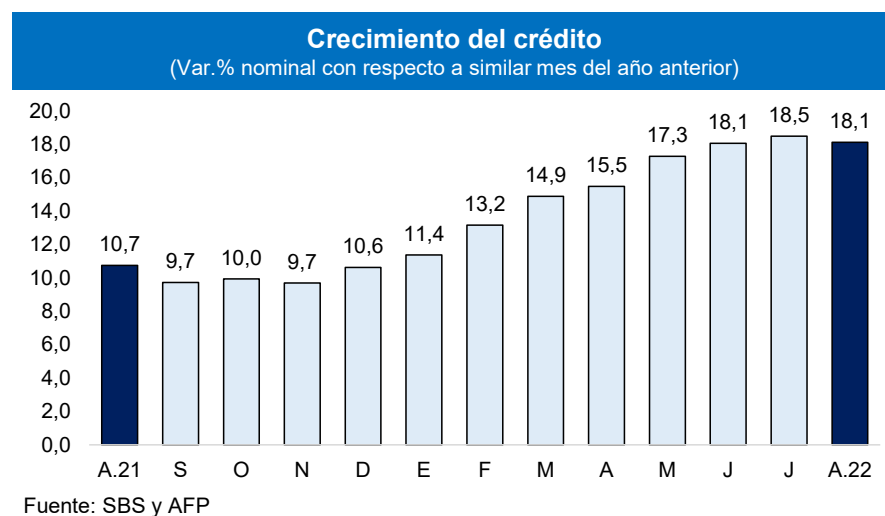
Crédito				
(Saldo a fin de periodo en millones de soles)				
	Saldo en millones de soles 1/		Tasa de crecimiento (%)	
	Jul-22	Ago-22	Mes	12 Meses
POR TIPO DE CRÉDITO				
Empresas	736	730	-0,8	14,6
Personas	335	347	3,6	26,2
Consumo	290	300	3,5	27,4
Hipotecario	45	47	4,4	18,9
TOTAL	1 070	1 076	0,6	18,1
POR TIPO DE MONEDA				
MN	1 070	1 076	0,6	18,1
ME (Mill. US\$)	0	0	-10,1	-9,5

1/ Calculado a tipo de cambio constante (S/ 3,31 por US\$)

Fuente: SBS y AFP.

Elaboración: BCRP, Sucursal Piura. Departamento de Estudios Económicos.

- En julio 2022, la **tasa de morosidad** en la región fue 6,3 por ciento, menor a la de julio 2021 (6,6 por ciento). Las Cajas Municipales registraron una tasa de morosidad de 4,5 por ciento, las Financieras de 3,4 por ciento, Banca Múltiple de 9,2 por ciento, Edpymes de 6,2 por ciento, Banco de la Nación de 3,0 por ciento y Agrobanco de 37,9 por ciento.



En agosto 2022, los depósitos se redujeron en 1,8 por ciento interanual. Por tipo de moneda, las captaciones en soles decrecieron en 2,0 por ciento, parcialmente atentado por el crecimiento de las captaciones en moneda extranjera (8,6 por ciento interanual).

Depósitos

(Saldos a fin de periodo en millones de soles)

	Saldos en millones de soles 1/		Tasa de crecimiento (%)	
	Jul-22	Ago-22	Mes	12 Meses
POR TIPO DE DEPÓSITO				
Vista	246	243	-1,4	-13,3
Ahorro	455	464	2,2	3,0
Plazo	73	75	2,4	14,5
TOTAL	774	782	1,1	-1,8
POR TIPO DE MONEDA				
MN	752	761	1,2	-2,0
ME (Mill. US\$)	7	7	-3,2	8,6

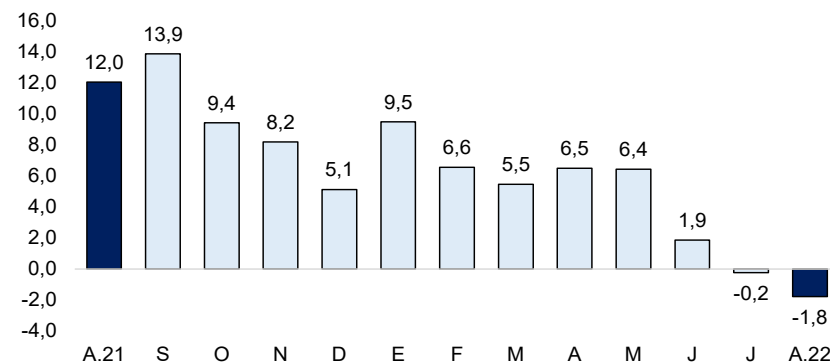
1/ Calculado a tipo de cambio constante (S/ 3,31 por US\$)

Fuente: SBS y AFP.

Elaboración: BCRP, Sucursal Piura. Departamento de Estudios Económicos.

Crecimiento de los depósitos

(Var. % nominal con respecto a similar mes del año anterior)



Fuente: SBS y AFP

En agosto 2022, la inversión pública ascendió a S/ 73 millones, superior en 13,5 por ciento interanual, en términos reales, por la mayor inversión del Gobierno Regional (68,0 por ciento) principalmente en infraestructura de agua y saneamiento (S/ 9,9 millones más).

Inversión pública 1/ (En millones de soles)

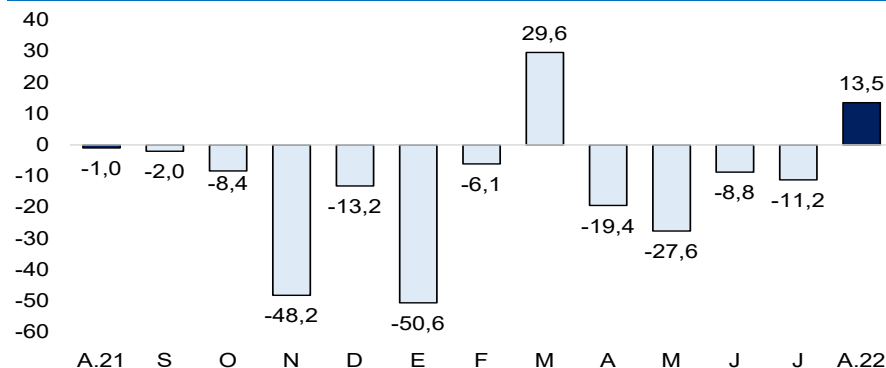
	AGOSTO			ENERO - AGOSTO		
	2021	2022	Var.% real	2021	2022	Var.% real
Gobierno Nacional	20	8	-63,3	206	202	-8,9
Gobierno Regional	20	37	68,0	127	135	-1,5
Gobiernos Locales	19	28	34,7	147	131	-18,0
Inversión Pública	59	73	13,5	479	467	-9,7

1/ Información actualizada al 31 de agosto de 2022.

Fuente: MEF.

Elaboración: BCRP - Sucursal Piura. Departamento de Estudios Económicos.

Crecimiento de la inversión pública (Var.% real con respecto a similar mes del año anterior)



Fuente: MEF.

- Hasta agosto 2022, la **ejecución de la inversión pública** en Amazonas fue del 36,6 por ciento del presupuesto anual. El Gobierno Nacional ejecutó el 43,1 por ciento de su presupuesto, el Gobierno Regional el 32,5 por ciento y los Gobiernos Locales el 33,2 por ciento.
- En agosto 2022, la inversión del **Gobierno Nacional** disminuyó en 63,3 por ciento interanual. En el mes, destacó la Implementación de sistema de telecomunicación en algunas zonas de la región, con S/ 0,8 millones en el mes (avance acumulado de 99,7 por ciento de su PIM) y la Instalación del sistema de electrificación rural de las cuencas de los ríos Cenepa y otros, con S/ 0,8 millones en el mes (avance acumulado de 78,6 por ciento de su PIM).
- En el mes, la inversión pública del **Gobierno Regional** aumentó en 68,0 por ciento interanual. A nivel de proyectos, destacó el Mejoramiento de vías departamentales (AM-106, AM-110 y otros), con S/ 6,3 millones en el mes (avance acumulado de 32,1 por ciento de su PIM); y el Mejoramiento del sistema de agua potable y saneamiento básico en algunas comunidades nativas de Río Santiago, con S/ 4,0 millones en el mes (45,5 por ciento de su PIM).