



BANCO CENTRAL DE RESERVA DEL PERÚ

Amazonas: Síntesis de Actividad Económica - Febrero 2022 -

**Departamento de Estudios Económicos
Sucursal Piura**

Abril 2022

En febrero 2022, los indicadores económicos de Amazonas mostraron un desempeño mixto.

Actividad Primaria

En febrero 2022, el sector **agropecuario** creció en 14,0 por ciento interanual, por la mayor producción del subsector agrícola (16,0 por ciento) y pecuario (4,6 por ciento). En el rubro agrícola, destacó el crecimiento de la producción de gramalote (232,0 por ciento) por mayores áreas cosechadas en un contexto de adecuadas condiciones hídricas en la región y palta (677,5 por ciento) por mayores rendimientos. En el subsector pecuario, aumentó la oferta de vacuno (9,8 por ciento) y leche (0,8 por ciento).

Otros Indicadores de Actividad Económica

- En enero 2022, los **despachos de cemento** disminuyeron en 63,2 por ciento interanual.
- En febrero, el saldo del **crédito** creció en 13,2 por ciento interanual. Los créditos en soles aumentaron en 13,2 por ciento interanual, y los de moneda extranjera en 23,8 por ciento, estos últimos representaron el 0,1 por ciento de la cartera de créditos en la región.
- En febrero, la **inversión pública** fue S/ 33,8 millones, inferior en 6,1 por ciento respecto a similar mes del año anterior, por el menor devengado en los Gobiernos Locales en el rubro de infraestructura vial (-64,6 por ciento) y saneamiento (-84,6 por ciento).

Otros indicadores de actividad económica (Variación % respecto a similar mes del año anterior)

	Jun.21	Jul.21	Ago.21	Set.21	Oct.21	Nov.21	Dic.21	Ene.22	Feb.22
Despachos de cemento 1/	↑ 75,9	↑ 48,7	↑ 31,1	↓ -9,8	↓ -11,1	↓ -2,5	↓ -67,5	↓ -63,2	
Crédito 2/	↑ 13,6	↑ 11,7	↑ 10,7	↑ 9,7	↑ 10,0	↑ 9,7	↑ 10,6	↑ 11,4	↑ 13,2
Depósitos 2/	↑ 14,0	↑ 13,5	↑ 12,4	↑ 12,0	↑ 13,9	↑ 9,4	↑ 8,2	↑ 5,1	↑ 9,5
Inversión pública 1/	↑ 233,6	↑ 174,6	↓ -1,0	↓ -2,0	↓ -8,4	↓ -48,2	↓ -13,2	↓ -50,6	↓ -6,1

1/ En términos reales. 2/ En términos nominales.

Fuentes: BCRP-Sucursales, PRODUCE, PETROPERU, Cementos Pacasmayo, SBS, SUNAT y MEF.

En febrero 2022, el sector agropecuario creció en 14,0 por ciento interanual, por la mayor producción agrícola (16,0 por ciento) y pecuaria (4,6 por ciento). En el rubro agrícola, destacó la mayor producción de plátano (6,1 por ciento), cacao (3,3 por ciento), maíz amiláceo (37,6 por ciento), entre otros, por mayores cosechas. En el rubro pecuario, creció principalmente la oferta de vacuno (9,8 por ciento).

Producción de principales productos agropecuarios 1/

(Toneladas)

Subsectores	Estructura Porcentual 2021 ^{2/}	Febrero			Enero - Febrero		
		2021	2022	Var.%	2021	2022	Var.%
AGRÍCOLA	85,4			16,0			8,8
Orientada al mercado externo y agroindustria 2/	28,8			55,8			30,9
Café	19,9	0	820	n.d.	0	820	n.d.
Plátano	3,6	10 268	10 895	6,1	19 809	20 435	3,2
Cacao	2,4	382	395	3,3	702	715	1,7
Maíz Amarillo Duro	1,6	4 238	3 353	-20,9	7 149	6 263	-12,4
Orientada al mercado interno 2/	56,6			8,5			4,9
Arroz cáscara	28,6	31 770	30 751	-3,2	65 305	64 284	-1,6
Yuca	3,3	7 168	6 539	-8,8	13 755	13 127	-4,6
Papa	2,6	3 607	4 733	31,2	5 733	6 858	19,6
Frijol G/S	1,1	387	370	-4,5	717	701	-2,3
Maíz Amiláceo	0,7	290	399	37,6	340	449	32,2
Piña	0,6	1 709	1 580	-7,5	3 041	2 910	-4,3
Papaya	0,4	1 306	1 172	-10,3	2 205	2 072	-6,0
Maíz Choclo	0,4	1 334	622	-53,4	2 747	3 122	13,7
Naranja	0,2	452	402	-11,1	723	672	-7,1
Limón	0,2	543	525	-3,4	1 013	995	-1,8
PECUARIO	14,6			4,6			3,0
Ave	0,3	70	69	-0,4	160	158	-0,9
Huevo	0,4	155	150	-2,8	313	298	-4,9
Vacuno	5,6	1 267	1 391	9,8	2 601	2 763	6,2
Leche	7,6	8 137	8 202	0,8	17 012	17 171	0,9
Ovino	0,1	9	10	8,5	21	21	3,5
Porcino	0,6	178	192	7,7	367	388	5,8
Caprino	0,0	12	13	7,9	25	27	5,6
SECTOR AGROPECUARIO	100,0			14,0			7,7

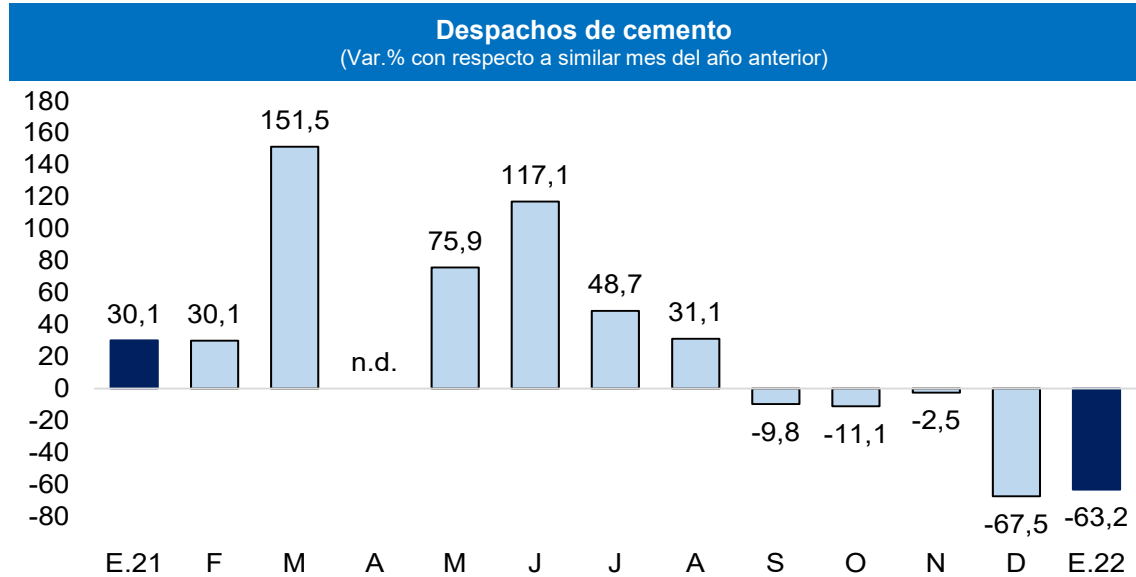
- En agosto 2021-febrero 2022, se instalaron 50,5 mil hectáreas de cultivos transitorios, inferiores en 13,1 por ciento interanual. En este periodo, se redujeron las siembras de arroz (-14,7 por ciento), frijol grano seco (-24,3 por ciento), yuca (-16,5 por ciento), maíz amarillo duro (-7,0 por ciento), entre otros.

1/ Cifras preliminares. 2/ Estimado a precios de 2007.

Fuente: Ministerio de Desarrollo Agrario y Riego.

Elaboración: BCRP, Sucursal Piura. Departamento de Estudios Económicos.

En enero 2022, los despachos de cemento disminuyeron en 63,2 por ciento interanual.



Fuente: Empresas.

Elaboración: BCRP, Sucursal Piura. Departamento de Estudios Económicos

En febrero 2022, el saldo del crédito creció en 13,2 por ciento interanual. Los créditos en soles aumentaron en 13,2 por ciento interanual, y los de moneda extranjera en 23,8 por ciento.

Crédito (Saldos a fin de periodo en millones de soles)

	SalDOS en millones de soles 1/		Tasa de crecimiento (%)	
	Ene-22	Feb-22	Mes	12 Meses
POR TIPO DE CRÉDITO				
Empresas	667	682	2,2	12,2
Personas	296	301	1,7	15,5
Consumo	253	258	1,9	16,7
Hipotecario	43	43	0,7	9,0
TOTAL	963	983	2,1	13,2
POR TIPO DE MONEDA				
MN	962	982	2,1	13,2
ME (Mill. US\$)	0	0	6,3	23,8

1/ Calculado a tipo de cambio constante (S/ 3,31 por US\$)

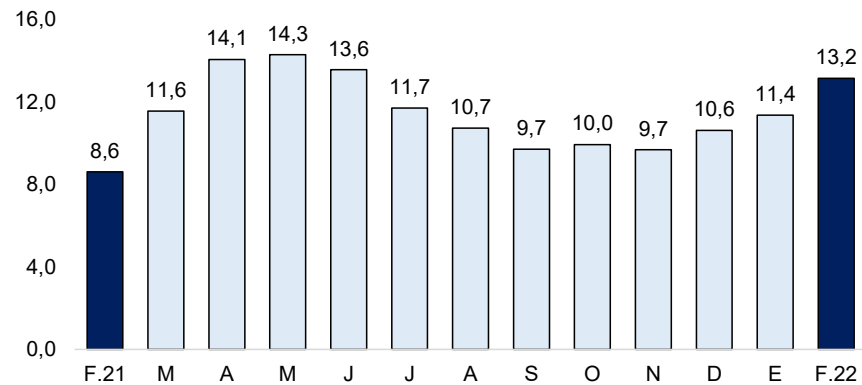
Fuente: SBS y AFP.

Elaboración: BCRP, Sucursal Piura. Departamento de Estudios Económicos.

- En enero 2022, la **tasa de morosidad** en la región fue 6,5 por ciento, igual a la de enero 2021. Las Cajas Municipales registraron una morosidad de 4,9 por ciento, las Financieras de 4,1 por ciento, Banca Múltiple de 9,0 por ciento, Edpymes de 6,3 por ciento, Banco de la Nación de 2,4 por ciento y Agrobanco de 45,9 por ciento.

Crecimiento del crédito

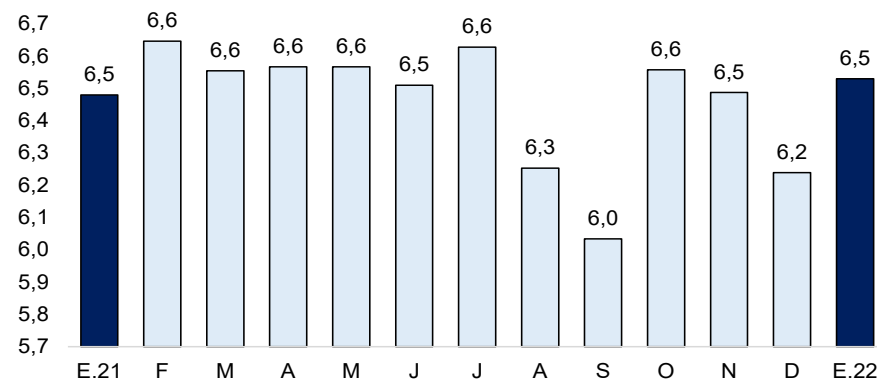
(Var.% nominal con respecto a similar mes del año anterior)



Fuente: SBS y AFP

Tasa de morosidad 1/

(Porcentaje)



1/ Morosidad = (créditos vencidos + créditos en cobranza judicial) / colocaciones brutas.

En febrero 2022, los depósitos en instituciones financieras crecieron en 6,6 por ciento interanual. Por tipo de moneda, las captaciones en soles aumentaron en 6,3 por ciento y las denominadas en moneda extranjera en 16,5 por ciento interanual.

Depósitos (Saldos a fin de periodo en millones de soles)

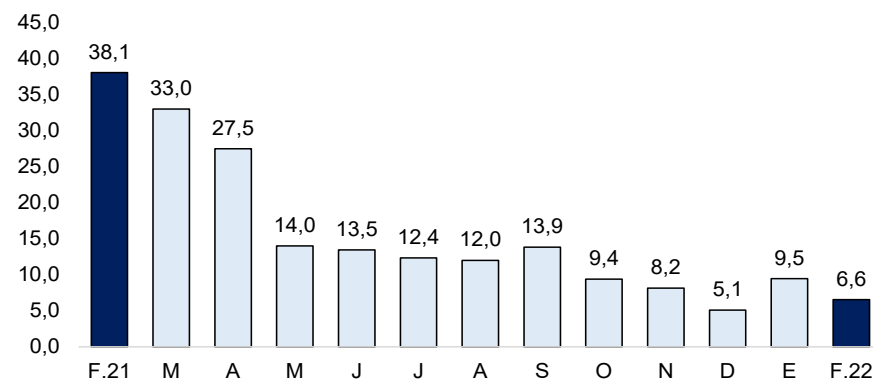
	Saldos en millones de soles 1/		Tasa de crecimiento (%)	
	Ene-22	Feb-22	Mes	12 Meses
POR TIPO DE DEPÓSITO				
Vista	297	282	-4,9	0,6
Ahorro	513	494	-3,6	12,0
Plazo	66	65	-0,5	-4,1
TOTAL	875	842	-3,8	6,6
POR TIPO DE MONEDA				
MN	853	819	-3,9	6,3
ME (Mill. US\$)	7	7	1,3	16,5

1/ Calculado a tipo de cambio constante (S/ 3,31 por US\$)

Fuente: SBS y AFP.

Elaboración: BCRP, Sucursal Piura. Departamento de Estudios Económicos.

Crecimiento de los depósitos (Var. % nominal con respecto a similar mes del año anterior)



Fuente: SBS y AFP

En febrero 2022, la inversión pública fue S/ 33,8 millones, inferior en 6,1 por ciento respecto a similar mes del año anterior, por el menor devengado en los Gobiernos Locales en el rubro de infraestructura vial (-64,6 por ciento) y saneamiento (-84,6 por ciento).

Inversión pública 1/ (En millones de soles)

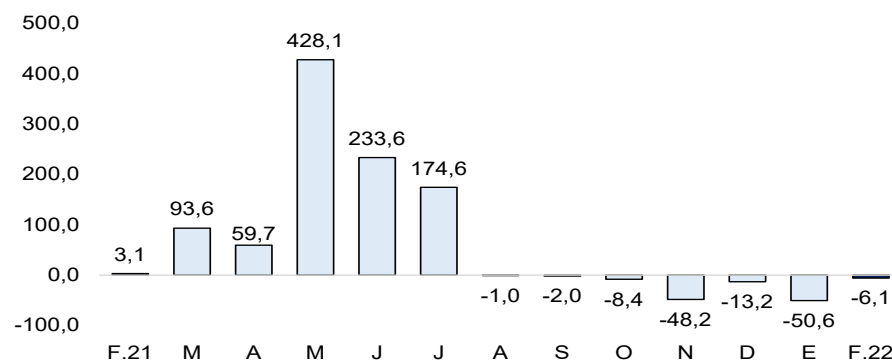
	FEBRERO			ENERO - FEBRERO		
	2021	2022	Var.% real	2021	2022	Var.% real
Gobierno Nacional	7	14	80,4	12	22	73,1
Gobierno Regional	12	12	0,4	28	16	-47,6
Gobiernos Locales	15	8	-51,4	24	12	-54,0
Inversión Pública	34	34	-6,1	64	50	-27,1

1/ Información actualizada al 28 de febrero de 2022.

Fuente: MEF.

Elaboración: BCRP - Sucursal Piura. Departamento de Estudios Económicos.

Crecimiento de la inversión pública (Var.% real con respecto a similar mes del año anterior)



Fuente: MEF.

- A febrero 2022, **se ejecutó** el 4,8 por ciento del presupuesto de Amazonas. El Gobierno Nacional ejecutó el 4,4 por ciento de su presupuesto, el Gobierno Regional registró un avance de 4,6 por ciento y los Gobiernos Locales de 6,4 por ciento.
- En febrero 2022, la inversión pública del **Gobierno Nacional** aumentó en 80,4 por ciento interanual por la mayor inversión en monumentos históricos (S/ 271 mil más). En el mes, destacó la inversión en el proyecto de Instalación del sistema de electrificación rural de las cuencas de los ríos Cenepa, Comaina y Numpatkay, con S/ 5,2 millones en el mes (avance acumulado de 23,6 por ciento de su PIM); y el proyecto de irrigación Amojao, con S/ 2,6 millones en el mes (avance acumulado de 40,9 por ciento de su PIM).
- En el mes, la inversión pública del **Gobierno Regional** se aumentó en 0,4 por ciento interanual. A nivel de proyectos, destacó el Mejoramiento y ampliación de los servicios educativos en la I.E.S.M. Jorge Basadre (distrito de Lonya Grande), con S/ 3,9 millones (avance acumulado de 76,7 por ciento de su PIM); y el Mej.Vias Dep. AM-106, EMP.PE-8B, AM-110, AM-111 y EMP.PE-8N, con S/ 3,4 millones en el mes (avance acumulado de 4,8 por ciento de su PIM).