



**BANCO CENTRAL DE RESERVA DEL PERÚ**

# **Amazonas: Síntesis de Actividad Económica - Enero 2022 -**

**Departamento de Estudios Económicos  
Sucursal Piura**

Marzo 2022

En enero 2022, los indicadores económicos de la región mostraron un comportamiento mixto. En el mes, se expandió la actividad del sector agropecuario (1,1 por ciento), crédito (11,4 por ciento) y los depósitos (9,5 por ciento). Mientras que, se contrajeron los despachos de cemento (-63,2 por ciento) y la inversión pública (-50,6 por ciento).

## Actividad Primaria

En enero 2022, la producción **agropecuaria** creció en 1,1 por ciento interanual, por la mayor actividad agrícola (1,0 por ciento) y pecuaria (1,6 por ciento). En el rubro agrícola, se incrementó la producción de maíz choclo (77,0 por ciento) por mayores cosechas, mientras que la producción de arroz cáscara y cacao fueron similares a las de enero 2021. En el rubro pecuario, se registró mayor oferta de vacuno (2,8 por ciento) y leche (1,1 por ciento).

## Otros Indicadores de Actividad Económica

- En enero 2022, los **despachos de cemento** se redujeron en 63,2 por ciento interanual, en un contexto de menor inversión pública (-50,6 por ciento).
- En enero, el **crédito** creció 11,4 por ciento interanual. Los créditos en moneda nacional se incrementaron en 11,4 por ciento interanual, compensando las menores colocaciones en moneda extranjera (-2,1 por ciento); éstas últimas representaron el 0,1 por ciento del total.
- En enero, la **inversión pública** fue S/ 15,9 millones, inferior en 50,6 por ciento interanual, en términos reales. En el mes, disminuyó principalmente el devengado del Gobierno Regional (-81,4 por ciento) en obras de infraestructura vial (-87,2 por ciento); y de las municipalidades (-58,4 por ciento) en obras de agua y saneamiento (-95,3 por ciento).

### Otros indicadores de actividad económica (Variación % respecto a similar mes del año anterior)

|                         | May.21  | Jun.21  | Jul.21  | Ago.21 | Set.21 | Oct.21  | Nov.21  | Dic.21  | Ene.22  |
|-------------------------|---------|---------|---------|--------|--------|---------|---------|---------|---------|
| Despachos de cemento 1/ | ↑ 75,9  | ↑ 117,1 | ↑ 48,7  | ↑ 31,1 | ↓ -9,8 | ↓ -11,1 | ↓ -2,5  | ↓ -67,5 | ↓ -63,2 |
| Crédito 2/              | ↑ 14,3  | ↑ 13,6  | ↑ 11,7  | ↑ 10,7 | ↑ 9,7  | ↑ 10,0  | ↑ 9,7   | ↑ 10,6  | ↑ 11,4  |
| Depósitos 2/            | ↑ 14,0  | ↑ 13,5  | ↑ 12,4  | ↑ 12,0 | ↑ 13,9 | ↑ 9,4   | ↑ 8,2   | ↑ 5,1   | ↑ 9,5   |
| Inversión pública 1/    | ↑ 428,1 | ↑ 233,6 | ↑ 174,6 | ↓ -1,0 | ↓ -2,0 | ↓ -8,4  | ↓ -48,2 | ↓ -13,2 | ↓ -50,6 |

1/ En términos reales. 2/ En términos nominales.

Fuentes: BCRP-Sucursales, PRODUCE, PETROPERU, Cementos Pacasmayo, SBS, SUNAT y MEF.

En enero 2022, la producción agropecuaria creció en 1,1 por ciento interanual, por la mayor actividad agrícola (1,0 por ciento) y pecuaria (1,6 por ciento). En el rubro agrícola, se incrementó la producción de maíz choclo (77,0 por ciento) por mayores cosechas. En el rubro pecuario, se registró mayor oferta de vacuno (2,8 por ciento) y leche (1,1 por ciento).

## Producción de principales productos agropecuarios 1/

(Toneladas)

| Subsectores  | Estructura<br>Porcentual<br>2021 <sup>2/</sup> | Enero  |        |             |
|--|--|--------|--------|-------------|
|  |  | 2021   | 2022   | Var.%       |
| <b>AGRÍCOLA</b>  | <b>85,4</b>                                    |        |        | <b>1,0</b>  |
| <b>Orientada al mercado externo y agroindustria 2/</b> | <b>28,8</b>                                    |        |        | <b>-0,1</b> |
| Café   | 19,9   | 0      | 0      | n.d.        |
| Plátano  | 3,6  | 9 541  | 9 540  | 0,0         |
| Cacao  | 2,4  | 321    | 320    | -0,2        |
| Maíz Amarillo Duro                                     | 1,6  | 2 911  | 2 910  | 0,0         |
| <b>Orientada al mercado interno 2/</b>                 | <b>56,6</b>                                    |        |        | <b>1,1</b>  |
| Arroz cáscara  | 28,6   | 33 534 | 33 533 | 0,0         |
| Yuca   | 3,3  | 6 587  | 6 588  | 0,0         |
| Papa   | 2,6  | 2 126  | 2 125  | 0,0         |
| Frijol G/S   | 1,1  | 330    | 331    | 0,2         |
| Maíz Amiláceo  | 0,7  | 50     | 50     | 0,8         |
| Piña   | 0,6  | 1 332  | 1 330  | -0,1        |
| Papaya   | 0,4  | 899    | 900    | 0,2         |
| Maíz Choclo  | 0,4  | 1 413  | 2 500  | 77,0        |
| Naranja  | 0,2  | 271    | 270    | -0,4        |
| Limón  | 0,2  | 470    | 470    | 0,1         |
| <b>PECUARIO</b>  | <b>14,6</b>                                    |        |        | <b>1,6</b>  |
| Ave  | 0,3  | 90     | 89     | -1,3        |
| Huevo  | 0,4  | 158    | 147    | -6,9        |
| Vacuno   | 5,6  | 1 335  | 1 372  | 2,8         |
| Leche  | 7,6  | 8 875  | 8 968  | 1,1         |
| Ovino  | 0,1  | 11     | 11     | -0,8        |
| Porcino  | 0,6  | 188    | 196    | 4,0         |
| Caprino  | 0,0  | 13     | 14     | 3,5         |
| <b>SECTOR AGROPECUARIO</b>                             | <b>100,0</b>                                   |        |        | <b>1,1</b>  |

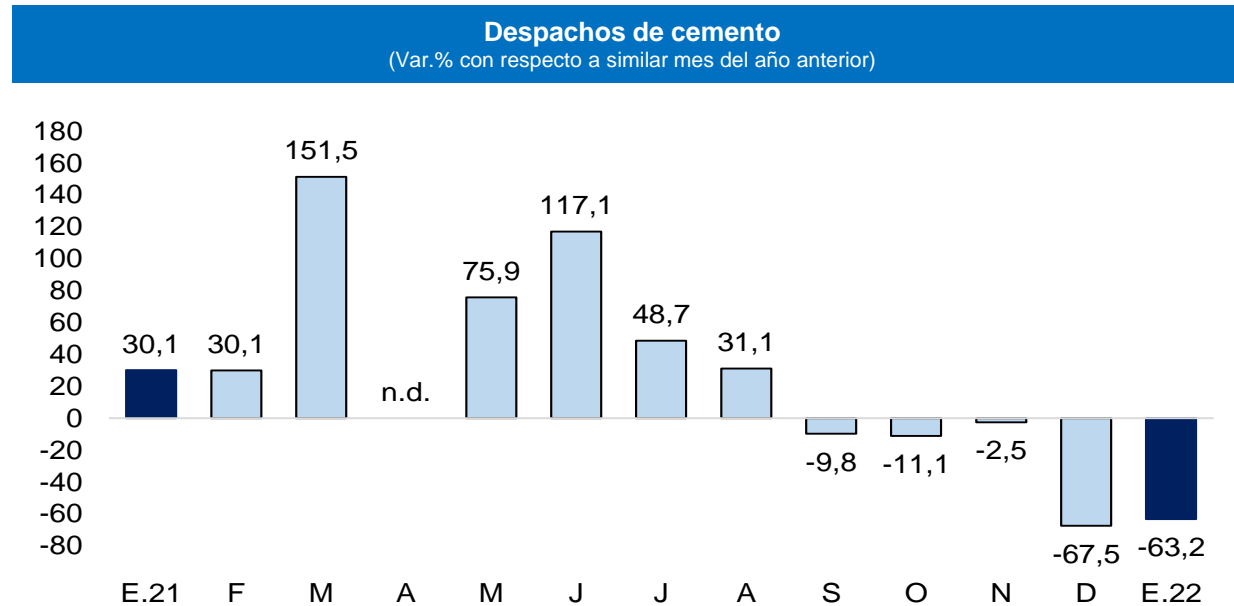
- En agosto 2021 - enero 2022 (avance de campaña 2021/2022) se instalaron 42,5 mil hectáreas de cultivos transitorios, inferiores en 14,9 por ciento interanual. En este periodo, se redujeron las siembras de arroz (-17,5 por ciento), frijol grano seco (-25,0 por ciento) y yuca (-17,5 por ciento).

1/ Cifras preliminares. 2/ Estimado a precios de 2007.

Fuente: Ministerio de Desarrollo Agrario y Riego.

Elaboración: BCRP, Sucursal Piura. Departamento de Estudios Económicos.

En enero 2022, los despachos de cemento disminuyeron en 63,2 por ciento interanual, en un contexto de menor inversión pública en la región (-50,6 por ciento).



Fuente: BCRP – Sucursal Piura.

En enero 2022, el crédito creció 11,4 por ciento interanual. Los créditos en moneda nacional se incrementaron en 11,4 por ciento interanual, compensando las menores colocaciones en moneda extranjera (-2,1 por ciento).

| Crédito  |                                |            |                         |             |
|--|--------------------------------|------------|-------------------------|-------------|
| (Saldos a fin de periodo en millones de soles) |                                |            |                         |             |
|  | Saldos en millones de soles 1/ |            | Tasa de crecimiento (%) |             |
|  | Dic-21                         | Ene-22     | Mes                     | 12 Meses    |
| <b>POR TIPO DE CRÉDITO</b>                     |                                |            |                         |             |
| <b>Empresas</b>                                | 663                            | 667        | 0,6                     | 10,2        |
| <b>Personas</b>                                | 294                            | 296        | 0,8                     | 14,1        |
| Consumo  | 250                            | 253        | 1,0                     | 15,3        |
| Hipotecario                                    | 43                             | 43         | -0,7                    | 7,5         |
| <b>TOTAL</b>                                   | <b>957</b>                     | <b>963</b> | <b>0,6</b>              | <b>11,4</b> |
| <b>POR TIPO DE MONEDA</b>                      |                                |            |                         |             |
| MN   | 956                            | 962        | 0,7                     | 11,4        |
| ME (Mill. US\$)                                | 0                              | 0          | -9,8                    | -2,1        |

1/ Calculado a tipo de cambio constante (S/ 3,31 por US\$)

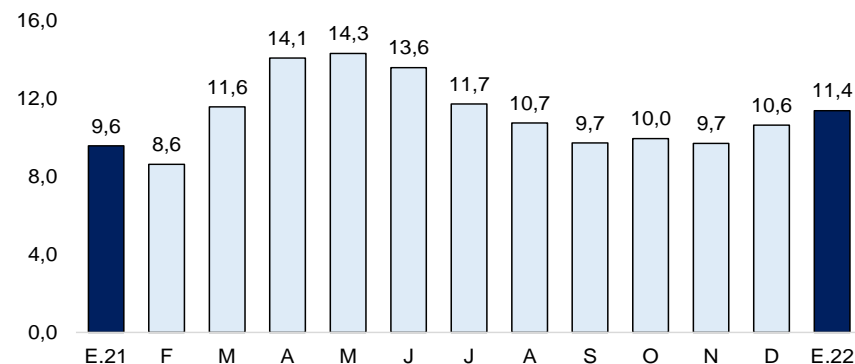
Fuente: SBS y AFP.

Elaboración: BCRP, Sucursal Piura. Departamento de Estudios Económicos.

- En diciembre 2021, la **tasa de morosidad** en Amazonas fue de 6,2 por ciento. Las Cajas Municipales registraron una morosidad de 4,6 por ciento, Financieras de 3,6 por ciento, Banca Múltiple de 8,7 por ciento, Edpymes de 5,1 por ciento, Banco de la Nación de 2,3 por ciento y Agrobanco de 45,5 por ciento

## Crecimiento del crédito

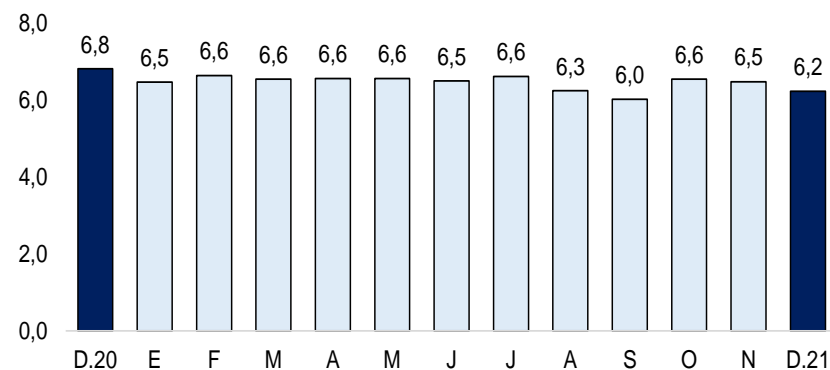
(Var.% nominal con respecto a similar mes del año anterior)



Fuente: SBS y AFP

## Tasa de morosidad 1/

(Porcentaje)



1/ Morosidad = (créditos vencidos + créditos en cobranza judicial) / colocaciones brutas.

En enero 2022, los depósitos crecieron 9,5 por ciento respecto a enero 2021. Por tipo de moneda, se registró un crecimiento tanto de los depósitos en soles (9,4 por ciento) como de los denominados en moneda extranjera (13,3 por ciento).

## Depósitos

(Saldos a fin de periodo en millones de soles)

|                             | Saldos en millones de soles 1/ |            | Tasa de crecimiento (%) |            |
|-----------------------------|--------------------------------|------------|-------------------------|------------|
|                             | Dic-21                         | Ene-22     | Mes                     | 12 Meses   |
| <b>POR TIPO DE DEPÓSITO</b> |                                |            |                         |            |
| Vista                       | 265                            | 297        | 12,0                    | 5,7        |
| Ahorro                      | 522                            | 513        | -1,8                    | 13,9       |
| Plazo                       | 65                             | 66         | 0,6                     | -3,8       |
| <b>TOTAL</b>                | <b>852</b>                     | <b>875</b> | <b>2,7</b>              | <b>9,5</b> |
| <b>POR TIPO DE MONEDA</b>   |                                |            |                         |            |
| MN                          | 830                            | 853        | 2,7                     | 9,4        |
| ME (Mill. US\$)             | 7                              | 7          | 2,8                     | 13,3       |

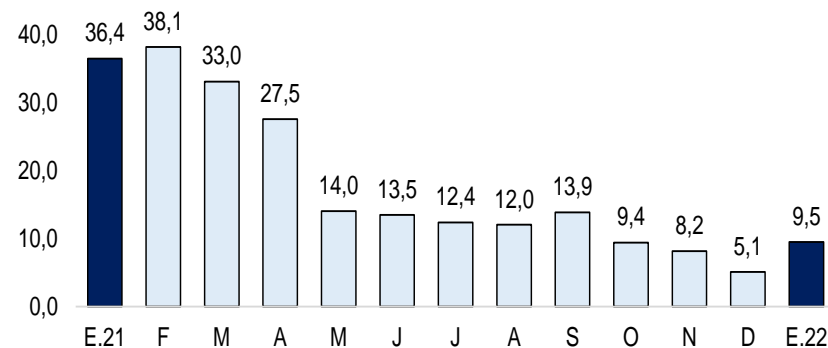
1/ Calculado a tipo de cambio constante (S/ 3,31 por US\$)

Fuente: SBS y AFP.

Elaboración: BCRP, Sucursal Piura. Departamento de Estudios Económicos.

## Crecimiento de los depósitos

(Var. % nominal con respecto a similar mes del año anterior)



Fuente: SBS y AFP

En enero 2022, la inversión pública se redujo en 50,6 por ciento interanual, por el menor devengado del Gobierno Regional (-81,4 por ciento) en obras viales (-87,2 por ciento); y de las municipalidades (-58,4 por ciento) en saneamiento (-95,3 por ciento).

## Inversión pública 1/ (En millones de soles)

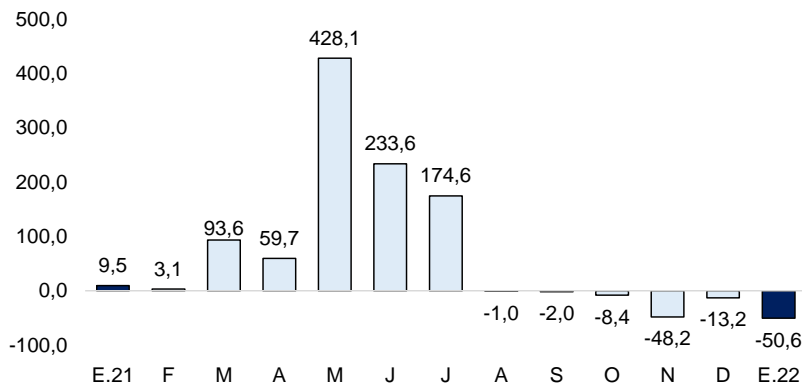
|                          | ENERO     |           |              |
|--------------------------|-----------|-----------|--------------|
|                          | 2021      | 2022      | Var.% real   |
| Gobierno Nacional        | 5         | 9         | 63,1         |
| Gobierno Regional        | 17        | 3         | -81,4        |
| Gobiernos Locales        | 9         | 4         | -58,4        |
| <b>Inversión Pública</b> | <b>30</b> | <b>16</b> | <b>-50,6</b> |

1/ Información actualizada al 31 de enero de 2022.

Fuente: MEF.

Elaboración: BCRP - Sucursal Piura. Departamento de Estudios Económicos.

## Crecimiento de la inversión pública (Var.% real con respecto a similar mes del año anterior)



Fuente: MEF.

- En el mes, se **ejecutó** el 1,6 por ciento del Presupuesto Institucional Modificado (PIM), de Amazonas ascendente a S/ 1,0 mil millones. El Gobierno Nacional registró un avance de 1,7 por ciento, el Gobierno Regional de 1,0 por ciento y los Gobiernos Locales de 2,3 por ciento.
- En enero 2022, la inversión pública del **Gobierno Nacional** creció 63,1 por ciento interanual, por la mayor inversión en infraestructura eléctrica (S/ 6,4 millones más). En el mes destacó, la Instalación del sistema de electrificación rural en las cuencas de los ríos Cenepa, Comaina y Santiago, con S/ 6,5 millones (avance de 13,2 por ciento de su PIM); y la Continuación del proyecto de irrigación Amojao, con S/ 0,5 millones en el mes (avance de 6,2 por ciento de su PIM).
- En enero, la inversión pública del **Gobierno Regional** disminuyó en 81,4 por ciento interanual. A nivel de proyectos, destacó la Creación del camino vecinal en Olleros, con S/ 1,1 millones en el mes (avance de 61,2 por ciento de su PIM); y la Construcción del camino vecinal en el distrito de Cheto, con S/ 0,9 millones en el mes (avance de 58,3 por ciento de su PIM).