



BANCO CENTRAL DE RESERVA DEL PERÚ

Tumbes: Síntesis de Actividad Económica - Setiembre 2021 -

**Departamento de Estudios Económicos
Sucursal Piura**

Noviembre 2021

Actividad Primaria

- En setiembre 2021, la **producción agropecuaria** retrocedió en 10,7 por ciento interanual, por la menor actividad agrícola (-11,6 por ciento) y pecuaria (-5,8 por ciento). En el rubro agrícola, se redujo la producción de plátano (-10,8 por ciento), cacao (46,5 por ciento) y limón (-2,8 por ciento). La menor actividad pecuaria refleja principalmente el retroceso de la oferta de ave (-8,9 por ciento) y vacuno (- 5,8 por ciento).
- En setiembre, la **actividad pesquera** se expandió en 40,8 por ciento interanual, por el mayor desembarque de especies para la industria de congelados (69,8 por ciento). En enero-setiembre 2021, el sector se contrajo en 0,9 por ciento interanual.
- En setiembre, el sector **hidrocarburos** se contrajo en 24,8 por ciento respecto a similar mes del año anterior, por la menor extracción de petróleo crudo. En enero-setiembre 2021, la producción de petróleo crudo alcanzó los 3,5 mil barriles, inferior en 90,5 por ciento interanual.

Otros Indicadores de Actividad Económica

- En setiembre 2021, la **manufactura** de Tumbes creció en 84,5 por ciento interanual, por el mayor procesamiento de langostinos (128,9 por ciento) y otros derivados pesqueros (54,6 por ciento), en parte por la mayor producción de langostinos en pozas intensivas.
- En setiembre, los **despachos de cemento** crecieron en 21,7 por ciento interanual, en un contexto de mayor dinamismo de la inversión pública (16,5 por ciento). En enero-setiembre 2021, este indicador se expandió en 68,6 por ciento interanual, por la continua reactivación del sector construcción mostrada desde el segundo semestre de 2020 y el mayor dinamismo de la inversión pública (92,3 por ciento).
- En setiembre, la **inversión pública** fue S/ 33,7 millones, superior en 16,5 por ciento interanual, principalmente por la mayor inversión pública del Gobierno Nacional (18,4 por ciento) en el rubro de instalaciones educativas (S/ 2,2 millones más).

Tumbes: Otros indicadores de actividad económica

(Variación % respecto a similar mes del año anterior)

	Ene.21	Feb.21	Mar.21	Abr.21	May.21	Jun.21	Jul.21	Ago.21	Set.21
Producción industrial 1/	↓ -0,7	↑ 19,4	↑ 60,6	↑ 53,2	↑ 35,5	↓ -13,9	↑ 50,8	↑ 39,5	↑ 84,5
Despachos de cemento 1/	↑ 42,2	↑ 27,0	↑ 141,5	↑ 2 475,5	↑ 125,6	↑ 85,0	↑ 50,0	↑ 29,6	↑ 21,7
Crédito 2/	↑ 2,5	↑ 2,6	↑ 3,3	↑ 5,0	↑ 5,1	↑ 4,7	↑ 2,8	↑ 1,1	↑ 1,5
Depósitos 2/	↑ 20,0	↑ 19,0	↑ 20,9	↑ 16,8	↑ 8,1	↑ 5,0	↑ 0,6	↑ 4,8	↑ 4,9
Inversión pública 1/	↓ -73,1	↓ -17,2	↑ 518,8	↑ 278,8	↑ 73,3	↑ 218,0	↑ 95,8	↑ 26,1	↑ 16,5

1/ En términos reales. 2/ En términos nominales.

Fuente: PRODUCE, PETROPERU, Cementos Pacasmayo, SBS, SUNAT y MEF.

En setiembre 2021, la producción agropecuaria retrocedió en 10,7 por ciento interanual, por la menor actividad agrícola (-11,6 por ciento) y pecuaria (-5,8 por ciento). En el rubro agrícola, se redujo la producción de plátano (-10,8 por ciento), cacao (-46,5 por ciento) y limón (-2,8 por ciento). La menor actividad pecuaria refleja principalmente el retroceso de la oferta de ave (-8,9 por ciento) y vacuno (-5,8 por ciento).

Producción de principales productos agropecuarios 1/ (Toneladas)

Subsectores	Estructura Porcentual 2020 ^{2/}	Setiembre			Enero - Setiembre		
		2020	2021	Var.%	2020	2021	Var.%
AGRÍCOLA	93,9			-11,6			13,8
Orientada al mercado externo y agroindustria 2/	29,3			-15,5			-6,9
Plátano	26,3	11 708	10 438	-10,8	106 457	97 423	-8,5
Cacao	2,3	125	67	-46,5	640	591	-7,7
Maíz Amarillo Duro	0,3	11	12	10,7	633	1 535	142,3
Mango	0,2	0	0	n.d.	407	349	-14,2
Frijol Cauquí	0,0	0	4	n.d.	28	23	-18,6
Maracuyá	0,1	0	0	n.d.	0	0	n.d.
Pimiento morrón	0,0	13	17	27,1	63	60	-4,9
Orientada al mercado interno 2/	64,6			4,9			27,1
Arroz cáscara	50,6	0	0	n.d.	54 497	70 314	29,0
Limón	11,4	1 348	1 310	-2,8	36 965	45 520	23,1
Tamarindo	0,1	1	0	-100,0	10	8	-20,5
Maíz choclo	0,8	234	275	17,3	1 897	1 651	-12,9
Yuca	0,7	570	663	16,4	2 676	4 200	57,0
Papaya	0,3	206	149	-27,7	1 449	1 394	-3,8
Naranja	0,1	0	0	n.d.	316	395	25,1
Ciruella	0,4	0	0	n.d.	0	0	n.d.
PECUARIO	6,1			-5,8			-9,9
Vacuno	2,9	101	95	-5,8	903	784	-13,2
Caprino	1,0	40	36	-9,6	382	362	-5,3
Porcino	0,9	34	34	0,7	347	311	-10,4
Ave	0,7	48	44	-8,9	198	191	-3,5
Ovino	0,2	7	7	-8,8	56	53	-5,5
Huevo	0,2	9	9	5,9	75	76	0,4
Leche	0,2	28	27	-2,4	254	233	-8,0
SECTOR AGROPECUARIO	100			-10,7			12,1

1/ Cifras preliminares. 2/ Estimado a precios de 2007.

Fuente: Ministerio de Desarrollo Agrario y Riego.

Elaboración: BCRP, Sucursal Piura. Departamento de Estudios Económicos

- En agosto-setiembre 2021, se sembraron 6,7 mil hectáreas de cultivos transitorios, superior en 5,2 por ciento respecto a la campaña anterior, principalmente por las mayores siembras de arroz (5,6 por ciento), en un contexto de adecuadas condiciones hídricas.

En setiembre 2021, la manufactura creció en 84,5 por ciento interanual, por el mayor procesamiento de langostinos (128,9 por ciento) y otros derivados pesqueros (54,6 por ciento), en parte por la mayor producción de langostinos en pozas intensivas.

Producción manufacturera 1/ (Variación % real respecto al mismo periodo del año anterior)			
Ramas de actividad	Estructura porcentual 2020 ^{2/}	Variación interanual (%)	
		Setiembre	Enero - Setiembre
MANUFACTURA PRIMARIA	100,0	84,5	32,0
Derivados pesqueros y acuícolas	100,0	84,5	32,0
SECTOR MANUFACTURA	100,0	84,5	32,0

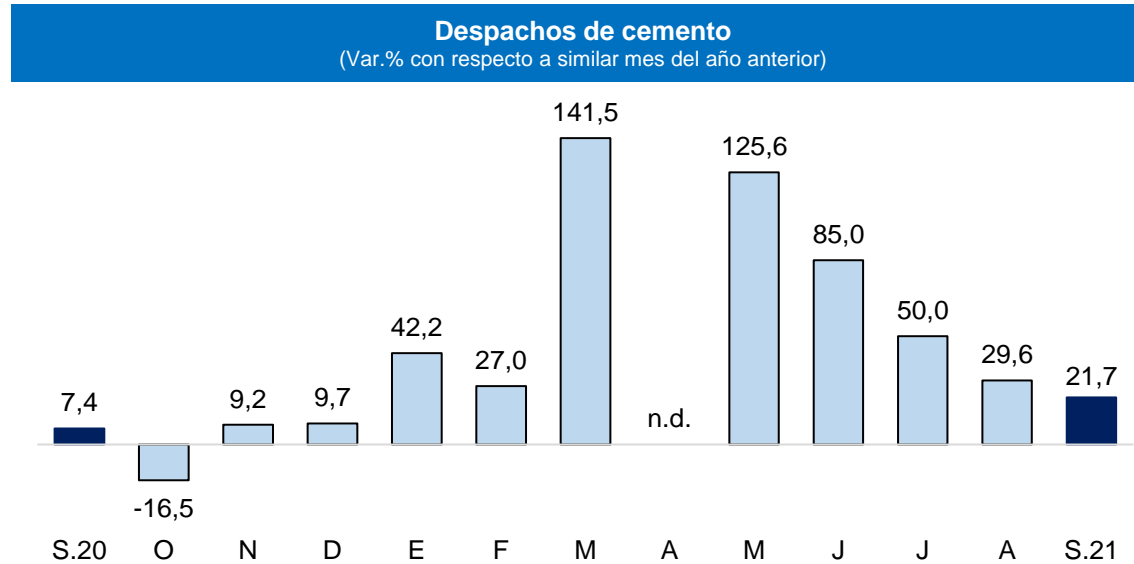
1/ Cifras preliminares.

2/ Estimado a precios de 2007.

Fuente: PRODUCE y SUNAT.

Elaboración: BCRP, Sucursal Piura. Departamento de Estudios Económicos

En setiembre 2021, los despachos de cemento crecieron en 21,7 por ciento interanual, en un contexto de mayor dinamismo de la inversión pública (16,5 por ciento). En enero-setiembre 2021, este indicador se expandió en 68,6 por ciento interanual, por la continua reactivación del sector construcción mostrada desde el segundo semestre de 2020 y el mayor dinamismo de la inversión pública (92,3 por ciento).



Fuente: Empresas.

Elaboración: BCRP, Sucursal Piura. Departamento de Estudios Económicos.

*Variación abril 2021: 2 475,5 por ciento interanual.

En setiembre 2021, el crédito aumentó en 1,5 por ciento interanual. El crédito en soles creció en 2,0 por ciento interanual, compensando el retroceso en moneda extranjera (-11,1 por ciento), estos últimos representan el 3,5 por ciento del crédito total.

Crédito

(SalDOS a fin de periodo en millones de soles)

	SalDOS en millones de soles 1/		Tasa de crecimiento (%)	
	Ago-21	Set-21	Mes	12 Meses
POR TIPO DE CRÉDITO				
Empresas	546	558	2,3	4,8
Personas	412	412	0,1	-2,6
Consumo	370	369	-0,3	-3,8
Hipotecario	42	43	3,4	9,4
TOTAL	957	970	1,4	1,5
POR TIPO DE MONEDA				
MN	923	937	1,5	2,0
ME (Mill. US\$)	10	10	-1,8	-11,1

1/ Calculado a tipo de cambio constante (S/ 3,31 por US\$)

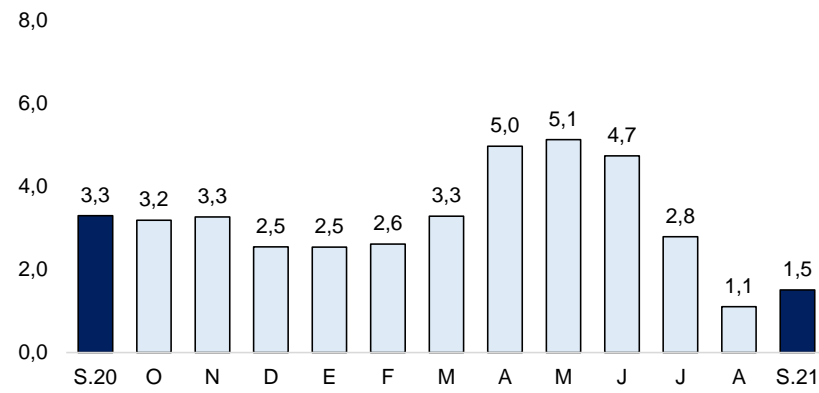
Fuente: SBS y AFP.

Elaboración: BCRP, Sucursal Piura. Departamento de Estudios Económicos

- En agosto 2021, la **tasa de morosidad** fue 10,0 por ciento. La morosidad en Cajas Municipales fue 14,8 por ciento, en Banca Múltiple de 7,8 por ciento, Financieras de 7,0 por ciento, Edpymes de 6,6 por ciento, Banco de la Nación de 3,1 por ciento y Agrobanco de 76,7 por ciento.

Crecimiento del crédito

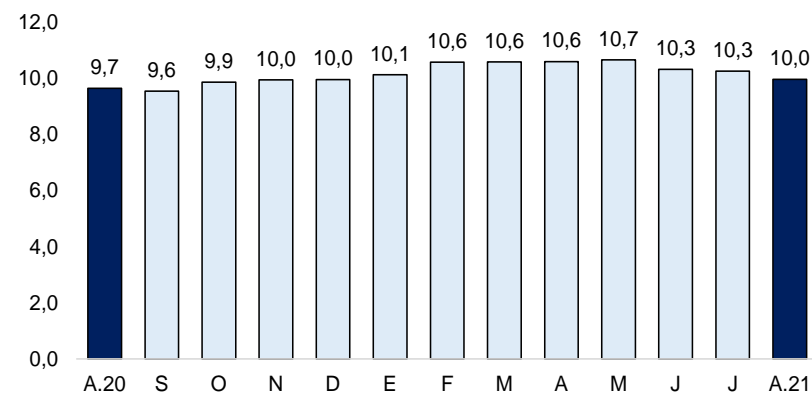
(Var.% nominal con respecto a similar mes del año anterior)



Fuente: SBS y AFP

Tasa de morosidad 1/

(Porcentaje)



1/ Morosidad = (créditos vencidos + créditos en cobranza judicial) / colocaciones brutas.

En setiembre 2021, los depósitos en Tumbes se incrementaron en 4,9 por ciento respecto a similar mes del año anterior. Por moneda, los ahorros en soles aumentaron en 5,5 por ciento interanual, y las captaciones en dólares lo hicieron en 1,6 por ciento interanual.

Depósitos

(Saldos a fin de periodo en millones de soles)

	Saldos en millones de soles 1/		Tasa de crecimiento (%)	
	Ago-21	Set-21	Mes	12 Meses
POR TIPO DE DEPÓSITO				
Vista	104	105	0,7	10,5
Ahorro	299	302	0,9	10,1
Plazo	105	105	-0,8	-11,8
TOTAL	509	511	0,5	4,9
POR TIPO DE MONEDA				
MN	427	433	1,4	5,5
ME (Mill. US\$)	25	24	-4,2	1,6

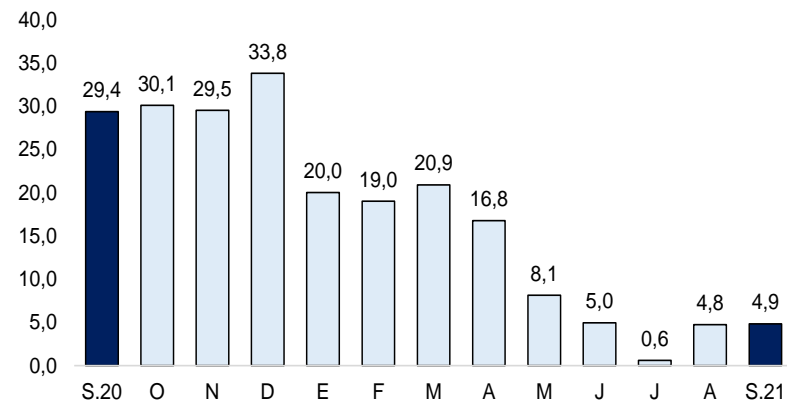
1/ Calculado a tipo de cambio constante (S/ 3,31 por US\$)

Fuente: SBS y AFP.

Elaboración: BCRP, Sucursal Piura. Departamento de Estudios Económicos

Crecimiento de los depósitos

(Var.% nominal con respecto a similar mes del año anterior)



Fuente: SBS y AFP

En setiembre 2021, la inversión pública fue S/ 33,7 millones, superior en 16,5 por ciento interanual, principalmente por la mayor inversión pública del Gobierno Nacional (18,4 por ciento) en el rubro de instalaciones educativas (S/ 2,2 millones más).

Inversión pública 1/ (En millones de soles)

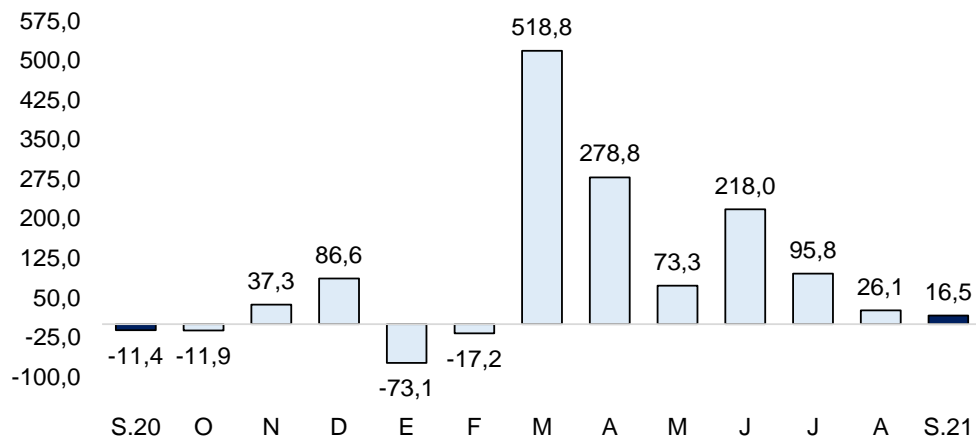
	SETIEMBRE			ENERO - SETIEMBRE		
	2020	2021	Var.% real	2020	2021	Var.% real
Gobierno Nacional	15	19	18,4	93	173	80,8
Gobierno Regional	5	5	1,7	24	59	141,2
Gobiernos Locales	7	9	22,8	44	87	90,4
Inversión Pública	27	34	16,5	160	318	92,3

1/ Información actualizada al 30 de setiembre de 2021.

Fuente: MEF

Elaboración: BCRP – Sucursal Piura. Departamento de Estudios Económicos

Crecimiento de la inversión pública (Var.% real con respecto a similar mes del año anterior)



Fuente: MEF

- Hasta setiembre 2021, el avance de la **inversión pública** fue del 44,7 por ciento del Presupuesto Institucional Modificado (PIM) de S/ 713,0 millones. El Gobierno Nacional registró un avance de 53,4 por ciento; el Regional de 41,6 por ciento y los Gobiernos Locales de 32,6 por ciento.
- En setiembre 2021, la inversión pública del **Gobierno Nacional** creció en 18,4 por ciento interanual. A nivel de proyectos, destacó la Protección contra inundaciones en localidades de Zarumilla, con S/ 4,5 millones en el mes (avance acumulado de 63,0 por ciento de su PIM); y el Mejoramiento de carretera en Zorritos, con S/ 3,6 millones en el mes (avance de 86,2 por ciento de su PIM).
- En el mes, la inversión del **Gobierno Regional** se incrementó en 1,7 por ciento interanual. A nivel de proyectos, destacó la Rehabilitación de la institución educativa Gran Chilimasa, con S/ 0,6 millones en el mes (avance acumulado de 58,5 por ciento de su PIM); y el Mejoramiento de la ruta departamental en los distritos de Zarumilla y Aguas Verdes, con S/ 0,6 millones en el mes (avance de 74,5 por ciento de su PIM).