



**BANCO CENTRAL DE RESERVA DEL PERÚ**

# **Amazonas: Síntesis de Actividad Económica - Enero 2021 -**

**Departamento de Estudios Económicos  
Sucursal Piura**

Marzo 2021

En enero 2021, los indicadores económicos de la región mostraron un comportamiento mixto. En el mes, se registró un aumento de los despachos de cemento (30,1 por ciento), la inversión pública (9,5 por ciento), el crédito (9,6 por ciento) y los depósitos (36,4 por ciento). Mientras que, se redujo la producción del sector agropecuario en 4,6 por ciento interanual.

## Actividad Primaria

En enero 2021, el sector **agropecuario** se contrajo en 4,6 por ciento interanual, por la menor producción agrícola (-4,2 por ciento) y pecuaria (-6,3 por ciento). En el mes, se redujo principalmente la producción de yuca (-29,9 por ciento) y cacao (-38,9 por ciento), por menores cosechas. Por su parte, la producción pecuaria se redujo por la menor oferta de vacuno (-15,6 por ciento), ave (-1,5 por ciento) y huevos (-3,6 por ciento).

## Otros Indicadores de Actividad Económica

- En enero 2021, los **despachos de cemento** crecieron en 30,1 por ciento interanual, en un contexto de mayor inversión pública (9,5 por ciento). De esta manera, el sector acumula siete meses consecutivos de crecimiento, recuperación que inició a mediados de 2020.
- En enero, el **crédito** creció 9,6 por ciento respecto a similar mes del año previo. Los créditos en soles crecieron 9,6 por ciento interanual; compensando las menores colocaciones en moneda extranjera (-1,7 por ciento) que representaron el 0,1 por ciento del total de créditos.
- En enero, la **inversión pública** en Amazonas fue S/ 30,4 millones, superior en 9,5 por ciento interanual, en términos reales. En el mes, se incrementó principalmente la inversión del Gobierno Regional (18,0 por ciento), por la ejecución del proyecto “Mejoramiento de vías departamentales Chachapoyas-Bongará-Luya” que devengó S/ 16,3 millones en el mes..

### Otros indicadores de actividad económica (Variación % respecto a similar mes del año anterior)

	Jun.20	Jul.20	Ago.20	Set.20	Oct.20	Nov.20	Dic.20	Ene.21
Despachos de cemento 1/	↓ -1,4	↑ 19,8	↑ 39,4	↑ 51,1	↑ 41,7	↑ 31,6	↑ 11,4	↑ 30,1
Crédito 2/	↑ 5,4	↑ 7,3	↑ 8,2	↑ 8,4	↑ 10,3	↑ 11,1	↑ 10,1	↑ 9,6
Depósitos 2/	↑ 52,4	↑ 55,7	↑ 57,2	↑ 53,5	↑ 58,5	↑ 56,7	↑ 64,2	↑ 36,4
Inversión pública 1/	↓ -70,9	↓ -51,4	↑ 3,0	↑ 0,1	↑ 3,5	↑ 70,4	↑ 51,1	↑ 9,5

1/ En términos reales. 2/ En términos nominales.

Fuentes: BCRP-Sucursales, PRODUCE, PETROPERU, Cementos Pacasmayo, SBS, SUNAT y MEF.

En enero 2021, el sector agropecuario se contrajo en 4,6 por ciento interanual, por la menor producción agrícola (-4,2 por ciento) y pecuaria (-6,3 por ciento). En el mes, se redujo principalmente la producción de yuca (-29,9 por ciento) y cacao (-38,9 por ciento)

## Producción de principales productos agropecuarios 1/

(Toneladas)

Subsectores	Estructura Porcentual 2020 <sup>2/</sup>	Enero		
		2020	2021	Var.%
<b>AGRÍCOLA</b>	<b>86,5</b>			<b>-4,2</b>
<b>Orientada al mercado externo y agroindustria 2/</b>	<b>22,8</b>			<b>-4,0</b>
Café	16,2	0	2	n.d.
Plátano	2,8	9 013	9 711	7,7
Cacao	1,7	360	220	-38,9
Maíz Amarillo Duro	1,2	1 349	2 902	115,1
<b>Orientada al mercado interno 2/</b>	<b>63,7</b>			<b>-4,8</b>
Arroz cáscara	30,4	35 212	39 017	10,8
Yuca	5,0	16 844	11 809	-29,9
Papa	2,3	2 386	1 985	-16,8
Frijol G/S	1,1	288	330	14,7
Maíz Amiláceo	0,6	46	18	-62,1
Piña	0,8	1 248	1 244	-0,3
Papaya	0,3	947	794	-16,2
Maíz Choclo	0,2	325	1 413	335,4
Naranja	0,2	240	271	13,0
Limón	0,2	526	470	-10,7
<b>PECUARIO</b>	<b>13,5</b>			<b>-6,3</b>
Ave	0,3	91	90	-1,5
Huevo	0,4	164	158	-3,6
Vacuno	5,5	1 576	1 329	-15,6
Leche	6,6	8 678	8 865	2,1
Ovino	0,0	12	11	-5,7
Porcino	0,6	203	188	-7,5
Caprino	0,0	13	13	1,3
<b>SECTOR AGROPECUARIO</b>	<b>100,0</b>			<b>-4,6</b>

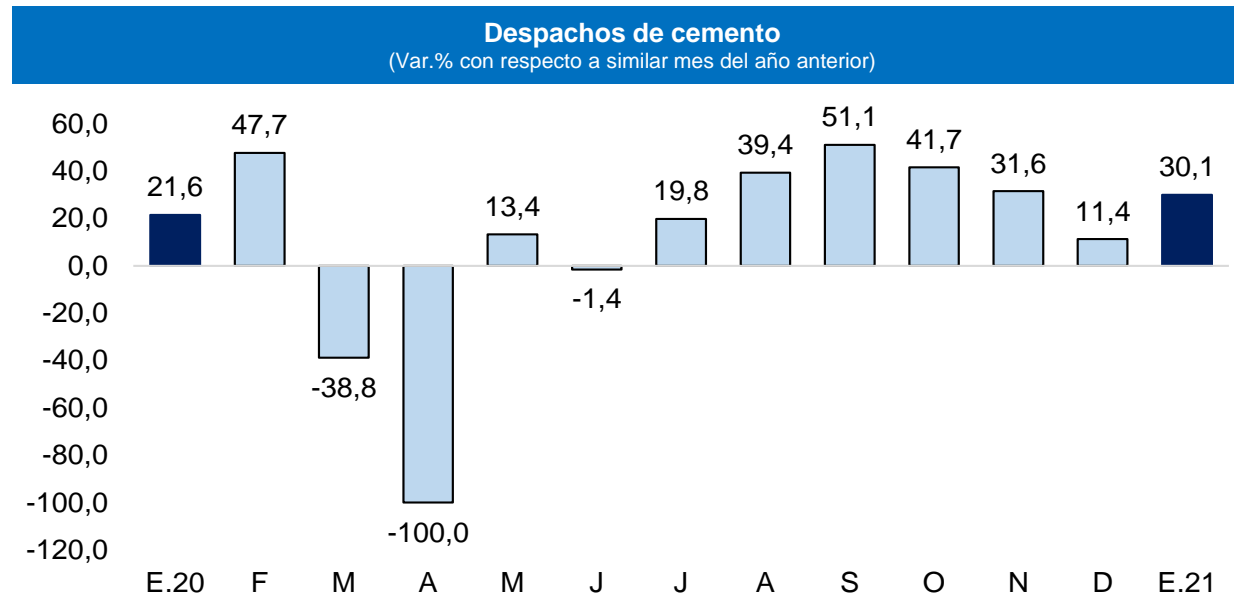
1/ Cifras preliminares. 2/ Estimado a precios de 2007.

Fuente: Ministerio de Desarrollo Agrario y Riego.

Elaboración: BCRP, Sucursal Piura. Departamento de Estudios Económicos.

- Entre agosto 2020 y enero 2021 se instalaron 49,9 mil hectáreas de cultivos transitorios, inferiores en 5,5 por ciento interanual. En este periodo, se redujeron las siembras de maíz amiláceo (-35,7 por ciento), frijol grano seco (-25,7 por ciento) y yuca (-28,3 por ciento), que fueron parcialmente atenuadas por las mayores siembras de arroz (9,8 por ciento).

En enero 2021, los despachos de cemento crecieron en 30,1 por ciento interanual, en un contexto de mayor inversión pública en la región (9,5 por ciento). De esta manera, el sector acumula siete meses consecutivos de crecimiento, recuperación que inició a mediados de 2020 con la reanudación de obras públicas y privadas.



Fuente: BCRP – Sucursal Piura.

En enero 2021, el crédito en Amazonas creció en 9,6 por ciento interanual. Los créditos en soles aumentaron en 9,6 por ciento interanual; compensando el menor crédito en moneda extranjera (-1,7 por ciento) que representó el 0,1 por ciento del crédito total.

## Crédito

(Saldos a fin de período en millones de soles)

	SalDOS en millones de soles 1/		Tasa de crecimiento (%)	
	Dic-20	Ene-21	Mes	12 Meses
<b>POR TIPO DE CRÉDITO</b>				
<b>Empresas</b>	<b>607</b>	<b>605</b>	<b>-0,3</b>	<b>16,3</b>
<b>Personas</b>	<b>258</b>	<b>259</b>	<b>0,7</b>	<b>-3,4</b>
Consumo	217	219	1,0	-3,3
Hipotecario	41	40	-0,9	-4,2
<b>TOTAL</b>	<b>865</b>	<b>865</b>	<b>0,0</b>	<b>9,6</b>
<b>POR TIPO DE MONEDA</b>				
MN	864	864	0,0	9,6
ME (Mill. US\$)	0	0	12,2	-1,7

1/ Calculado a tipo de cambio constante (S/ 3,31 por US\$)

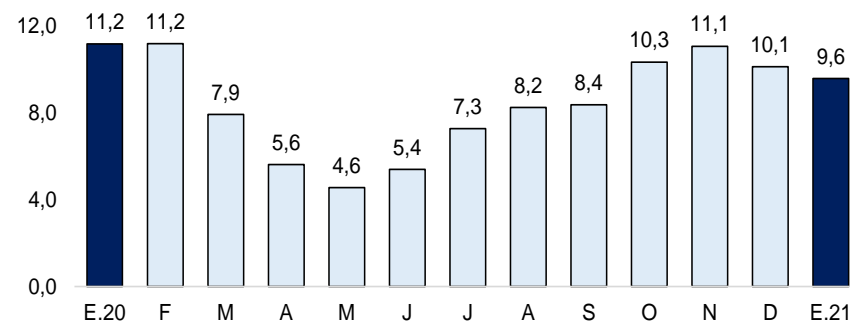
Fuente: SBS y AFP.

Elaboración: BCRP, Sucursal Piura. Departamento de Estudios Económicos.

- En diciembre 2020, **la tasa de morosidad** en Amazonas fue de 6,8 por ciento. Las cajas municipales registraron una morosidad de 5,5 por ciento, las empresas financieras de 1,4 por ciento, la banca múltiple de 8,7 por ciento, Edpymes de 4,5 por ciento, Banco de la Nación de 2,2 por ciento y Agrobanco de 75,5 por ciento.

## Crecimiento del crédito

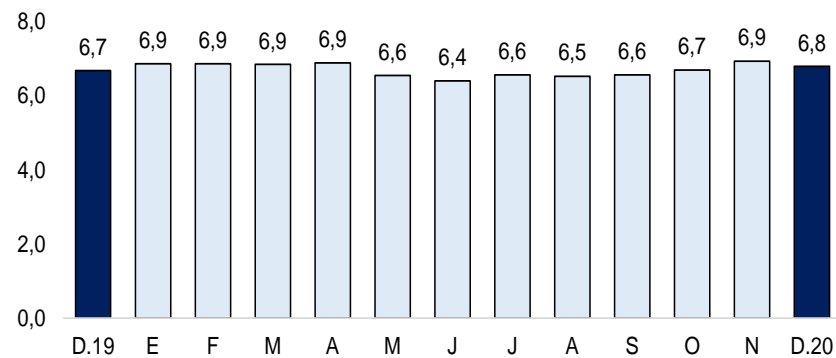
(Var.% nominal con respecto a similar mes del año anterior)



Fuente: SBS y AFP

## Tasa de morosidad 1/

(Porcentaje)



1/ Morosidad = (créditos vencidos + créditos en cobranza judicial) / colocaciones brutas.

En enero 2021, los depósitos crecieron 36,4 por ciento interanual. Por tipo de moneda, se registró un crecimiento tanto de los depósitos en soles (37,0 por ciento) como de los denominados en moneda extranjera (17,5 por ciento).

## Depósitos

(Saldos a fin de periodo en millones de soles)

	Saldos en millones de soles 1/		Tasa de crecimiento (%)	
	Dic-20	Ene-21	Mes	12 Meses
<b>POR TIPO DE DEPÓSITO</b>				
Vista	250	281	12,1	29,8
Ahorro	489	450	-7,8	46,8
Plazo	72	68	-4,6	8,5
<b>TOTAL</b>	<b>810</b>	<b>799</b>	<b>-1,4</b>	<b>36,4</b>
<b>POR TIPO DE MONEDA</b>				
MN	791	779	-1,5	37,0
ME (Mill. US\$)	6	6	3,5	17,5

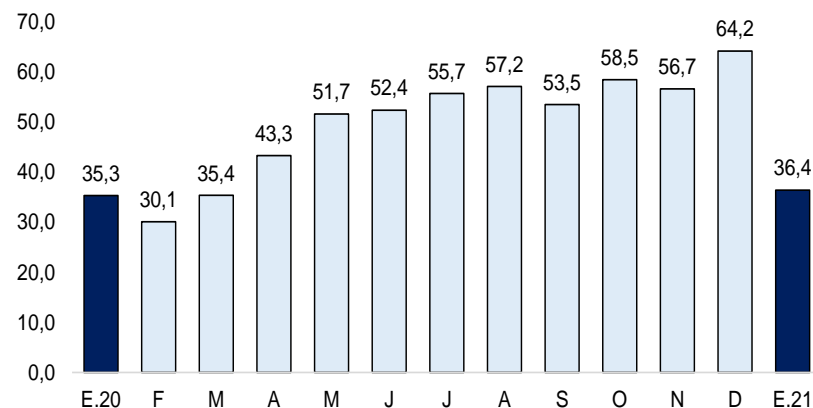
1/ Calculado a tipo de cambio constante (S/ 3,31 por US\$)

Fuente: SBS y AFP.

Elaboración: BCRP, Sucursal Piura. Departamento de Estudios Económicos.

## Crecimiento de los depósitos

(Var. % nominal con respecto a similar mes del año anterior)



Fuente: SBS y AFP

En enero 2021, la inversión pública en Amazonas creció en 9,5 por ciento interanual, en términos reales. En el mes, se incrementó principalmente la inversión del Gobierno Regional (18,0 por ciento), por la ejecución del “Mejoramiento de vías departamentales Chachapoyas-Bongará-Luya”, proyecto que devengó S/ 16,3 millones en el mes.

## Inversión pública 1/ (En millones de soles)

	ENERO		
	2020	2021	Var.% real
Gobierno Nacional	4	5	23,3
Gobierno Regional	14	17	18,0
Gobiernos Locales	9	9	-9,1
<b>Inversión Pública</b>	<b>27</b>	<b>30</b>	<b>9,5</b>

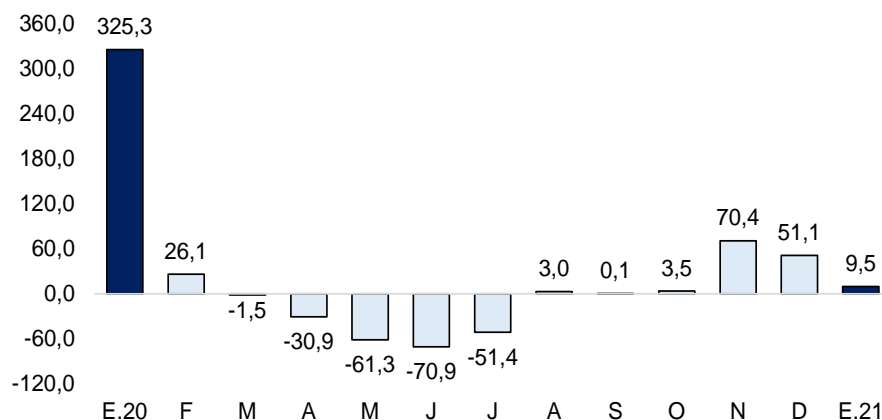
1/ Información actualizada al 31 de enero de 2021.

Fuente: MEF.

Elaboración: BCRP - Sucursal Piura. Departamento de Estudios Económicos.

- En enero 2021, **se ejecutó** se ejecutó el 3,8 por ciento del Presupuesto Institucional Modificado (PIM), ascendente a S/ 808 millones. El Gobierno Nacional registró un avance del 1,5 por ciento, el Gobierno Regional de 6,1 por ciento y los Gobiernos Locales de 4,7 por ciento.
- En enero, la inversión pública del **Gobierno Nacional** creció 23,3 por ciento interanual, por la mayor inversión en infraestructura agrícola (S/ 0,7 millones). En el mes destacó, la ejecución del “Proyecto de Irrigación Amojao”, con S/ 0,8 millones (1,3 por ciento de su PIM); y el Mejoramiento turístico en Chachapoyas, con S/ 0,3 millones (11,0 por ciento de su PIM).
- En enero, la inversión pública del **Gobierno Regional** aumentó en 18,0 por ciento interanual, por la mayor ejecución de obras viales (de S/ 2,2 millones en enero 2020 a S/ 16,3 millones en enero 2021). A nivel de proyectos, destacó el Mejoramiento de vías departamentales en el tramo Chachapoyas–Bongará–Luya, con S/ 16,3 millones (29,5 por ciento de su PIM).

## Crecimiento de la inversión pública (Var.% real con respecto a similar mes del año anterior)



Fuente: MEF.