

BANCO CENTRAL DE RESERVA DEL PERÚ
SUCURSAL HUANCAYO



AYACUCHO: Síntesis de Actividad Económica
Noviembre 2023¹

Departamento de Estudios Económicos

¹ En el presente informe participaron Francisco Callupe Casaño y Sergio Carrasco Mamani.

ÍNDICE

	<i>Página</i>
RESUMEN EJECUTIVO	3
I. ACTIVIDAD PRODUCTIVA	4
1. Actividad primaria.....	4
1.1 Sector agropecuario.....	4
1.2 Sector minería.....	5
2. Otros indicadores sectoriales.....	6
2.1 Sector construcción.....	6
2.2 Arribos a los establecimientos de hospedaje.....	7
II. CRÉDITO Y DEPÓSITOS	8
1. Créditos.....	8
2. Depósitos.....	10
III. EJECUCIÓN DEL PRESUPUESTO DE GASTOS DEL GOBIERNO GENERAL	11
1. Ejecución del presupuesto de Gastos Corrientes.....	11
2. Ejecución del presupuesto de Inversiones.....	12
IV. ANEXOS	14



RESUMEN EJECUTIVO

Principales hechos de importancia

- El sector primario observó resultados mixtos en noviembre, debido a la expansión de la actividad minera (3,6 por ciento) y la contracción de la actividad agropecuaria (-20,8 por ciento).

Actividad primaria

- El **sector agropecuario** disminuyó interanualmente en 20,8 por ciento en noviembre, respecto de igual mes de 2022, por la contracción de la parte agrícola (-49,6 por ciento) explicado por la menor producción orientada al mercado externo y agroindustria (-90,0 por ciento) como en cacao (-100,0 por ciento), café (-100,0 por ciento) y palta (-54,8 por ciento).
- La actividad **minera** creció 3,6 por ciento en noviembre, principalmente por la mayor producción de oro (3,9 por ciento) por parte de la empresa Minera Sotrani; así como de zinc (5,7 por ciento) y plomo (12,8 por ciento) por la empresa Catalina Huanca.

Otros indicadores de actividad económica

- El **crédito directo total** en la región (S/ 2 223 millones) creció a una tasa interanual de 4,6 por ciento en noviembre, respecto a similar mes del año anterior, por mayores colocaciones por créditos de consumo (20,8 por ciento).
- Por su parte, la **inversión pública** sumó S/ 135 millones en noviembre, siendo menor en 13,9 por ciento –tasa interanual- ante la disminución en la ejecución a nivel de los municipios.

CUADRO N° 1
AYACUCHO: OTROS INDICADORES DE ACTIVIDAD ECONÓMICA
(Variación % respecto a similar mes del año anterior)

	Jun.23	Jul.23	Ago.23	Set.23	Oct.23	Nov.23
Despachos de cemento 1/	↓ -17,3	↓ -10,8	↓ -20,1	↓ -13,5	↓ -17,6	↓ -14,4
Arribos a establec. de hospedaje	↑ 9,4	↑ 14,8	↑ 12,5	↑ 8,0	↑ 1,0	n.d.
Crédito total 2/	↑ 6,0	↑ 5,6	↑ 4,6	↑ 5,3	↑ 6,3	↑ 4,6
Crédito de consumo 2/	↑ 21,7	↑ 20,6	↑ 22,0	↑ 22,3	↑ 20,7	↑ 20,8
Crédito hipotecario 2/	↓ -0,8	↓ -3,4	↓ -0,3	↑ 0,5	↓ -0,4	↑ 0,1
Inversión pública 2/	↑ 31,9	↑ 20,9	↓ -30,9	↓ -4,7	↓ -12,5	↓ -13,9

1/ En términos reales.

2/ En términos nominales.

Fuentes: BCRP - Sucursal Huancayo, UNACEM, MINCETUR, SBS y MEF.

I. ACTIVIDAD PRODUCTIVA

1. Actividad primaria

1.1 Sector agropecuario

- La actividad agropecuaria disminuyó interanualmente en 20,8 por ciento en noviembre, respecto de igual mes de 2022, por la contracción de la parte agrícola (-49,6 por ciento) aunque contrarrestado parcialmente por la parte pecuaria (0,5 por ciento). De otro lado, en el periodo acumulado de enero a noviembre, el sector se contrajo en 3,4 por ciento, explicado por la menor producción agrícola (-3,1 por ciento) y pecuaria (-4,3 por ciento).
- El subsector agrícola cayó en 49,6 por ciento en noviembre, explicado por la menor producción orientada al mercado externo y agroindustria (-90,0 por ciento) como en cacao (-100,0 por ciento), café (-100,0 por ciento) y palta (-54,8 por ciento). En el periodo acumulado de enero a noviembre, el subsector se contrajo en 3,1 por ciento, por la menor producción de palta (-42,0 por ciento), cacao (-56,4 por ciento) y café (-56,7 por ciento).

CUADRO N° 2
AYACUCHO: SECTOR AGROPECUARIO 1/
(Toneladas)

Subsectores	Estructura Porcentual 2022 2/	Noviembre				Enero - Noviembre			
		2022	2023	Var.%	Contribución %	2022	2023	Var.%	Contribución %
AGRÍCOLA	74,3			-49,6	-21,0			-3,1	-2,4
Mercado externo y agroindustria	16,7			-90,0	-20,8			-34,7	-5,7
Cacao	4,1	531	0	-100,0	-10,5	6 083	2 652	-56,4	-2,1
Quinua	4,0	50	68	36,0	0,1	27 759	28 217	1,6	0,1
Café	1,8	424	0	-100,0	-8,0	2 784	1 206	-56,7	-0,9
Palta	6,7	959	433	-54,8	-2,4	45 539	26 417	-42,0	-2,8
Mercado interno	57,6			-1,2	-0,2			5,7	3,3
Papa	31,7	2 868	2 385	-16,8	-0,9	584 041	631 738	8,2	2,7
Maíz amiláceo	4,6	0	0	-	0,0	31 632	33 005	4,3	0,2
Alfalfa	3,8	21 597	19 714	-8,7	-0,9	241 581	275 225	13,9	0,5
Cebada grano	1,4	0	0	-	0,0	18 282	22 909	25,3	0,4
Trigo	1,4	0	0	-	0,0	13 975	16 024	14,7	0,2
Haba grano seco	1,4	0	0	-	0,0	9 840	11 476	16,6	0,2
Tuna	1,4	6	56	833,3	0,1	22 395	20 796	-7,1	-0,1
Maíz choclo	0,7	276	315	14,1	0,1	11 420	11 739	2,8	0,0
Arveja grano seco	1,1	0	0	-	0,0	6 171	7 210	16,8	0,2
Olluco	1,1	55	0	-100,0	0,0	17 973	20 367	13,3	0,1
Frijol grano seco	0,6	0	0	-	0,0	2 415	2 690	11,4	0,1
Arveja grano verde	0,6	214	193	-9,8	-0,1	5 960	6 093	2,2	0,0
PECUARIO	25,7			0,5	0,3			-4,3	-1,0
Carne de Vacuno 3/	12,3	914	920	0,7	0,2	10 954	11 319	3,3	0,4
Leche Vacuno	5,6	2 146	2 214	3,2	0,2	54 225	43 051	-20,6	-1,2
Carne de Ovino 3/	2,5	130	135	4,0	0,2	1 568	1 559	-0,6	0,0
Carne de Porcino 3/	1,6	169	175	3,8	0,1	2 613	2 685	2,8	0,0
SECTOR AGROPECUARIO	100,0			-20,8	-20,8			-3,4	-3,4

1/ Cifras preliminares.

2/ A precios de 2007.

3/ Peso neto.

Fuente: MINAGRI

Elaboración: BCRP - Sucursal Huancayo.



- El subsector pecuario creció interanualmente en 0,5 por ciento en noviembre, ante la mayor producción de leche de vacuno (3,2 por ciento) y carne de vacuno (0,7 por ciento). Por otra parte, en lo que va del año, el subsector disminuyó 4,3 por ciento, debido a la contracción en la producción de leche de vacuno (-20,6 por ciento) ante la menor disponibilidad de pasturas.
- Con relación a las siembras, se instalaron 91,2 mil hectáreas entre agosto y noviembre de la campaña 2023 - 2024, nivel superior en 20,2 por ciento respecto a similar lapso de la campaña previa. Los mayores incrementos se observaron en la siembra de cultivos transitorios como cebada grano (88,9 por ciento), papa (19,2 por ciento) y quinua (39,4 por ciento).

CUADRO N° 3
AYACUCHO: SUPERFICIE SEMBRADA 1/
(Hectáreas)

	Campaña agrícola 2/		Variación	
	2022/2023	2023/2024	Absoluta	Porcentual
CULTIVOS TRANSITORIOS	74 904	90 999	16 095	21,5
Arveja grano verde	1 567	1 542	- 25	-1,6
Arveja grano seco	2 435	3 352	917	37,7
Cebada grano	2 354	4 446	2 092	88,9
Frijol grano seco	1 426	825	- 601	-42,1
Haba grano seco	5 519	5 849	330	6,0
Haba grano verde	1 492	1 578	86	5,8
Maíz amiláceo	14 171	16 029	1 858	13,1
Maíz amarillo	1 046	1 009	- 37	-3,5
Maíz choclo	1 769	2 027	258	14,6
Oca	1 766	1 954	188	10,6
Olluco	2 363	2 535	172	7,3
Papa	23 858	28 449	4 591	19,2
Quinua	8 307	11 580	3 273	39,4
Trigo	1 387	3 310	1 923	138,6
Yuca	830	861	31	3,7
Otros	4 614	5 653	1 039	22,5
CULTIVOS PERMANENTES	986	211	- 775	-78,6
Palto	667	69	- 598	-89,7
Café	45	10	- 35	-77,8
Otros	274	132	- 142	-51,8
Total	75 890	91 210	15 320	20,2

1/ Cifras preliminares.

2/ Corresponde al periodo de agosto a noviembre.

Fuente: Dirección regional de Agricultura de Ayacucho.

Elaboración: BCRP, Sucursal Huancayo. Departamento de Estudios Económicos.

1.2 Sector minería

- La producción minera metálica creció 3,6 por ciento en noviembre, por la mayor producción de oro (3,9 por ciento), zinc (5,7 por ciento) y plomo (12,8 por ciento), sustentado en el caso de oro, por la mayor extracción de la Minera Sotrami; mientras que en zinc y plomo por mayor producción de la empresa Catalina Huanca. Por otro lado, en el acumulado de enero a noviembre, el sector disminuyó 10,9 por ciento, explicado por la menor producción de oro (-18,2 por ciento) y plata (-9,0 por ciento).

- Es de precisar que, en el periodo acumulado, en términos de participación en el Valor Bruto de Producción (VBP) minero, destacó el oro con 46,6 por ciento, seguido de zinc (29,4 por ciento) y plata (20,5 por ciento).

CUADRO N° 4
AYACUCHO: SECTOR MINERÍA 1/
(Variación % real respecto a similar periodo del año anterior)

	Estructura ^{2/}		Noviembre			Enero - Noviembre			
	2022	2022	2023	Var. %	Contrib. %	2022	2023	Var. %	Contrib. %
Cobre (TMR)	0,8	41	37	-9,2	-0,1	501	466	-7,0	-0,1
Oro (Kg.R)	50,1	740	770	3,9	1,9	8 507	6 958	-18,2	-9,2
Zinc (TMR)	26,8	4 193	4 434	5,7	1,6	43 871	43 805	-0,1	0,0
Plata (Kg.R)	20,0	17 543	17 382	-0,9	-0,2	188 100	171 167	-9,0	-1,8
Plomo (TMR)	2,4	418	471	12,8	0,3	4 444	4 965	11,7	0,3
Total ^{1/2/}	100,0			3,6	3,6			-10,9	-10,9

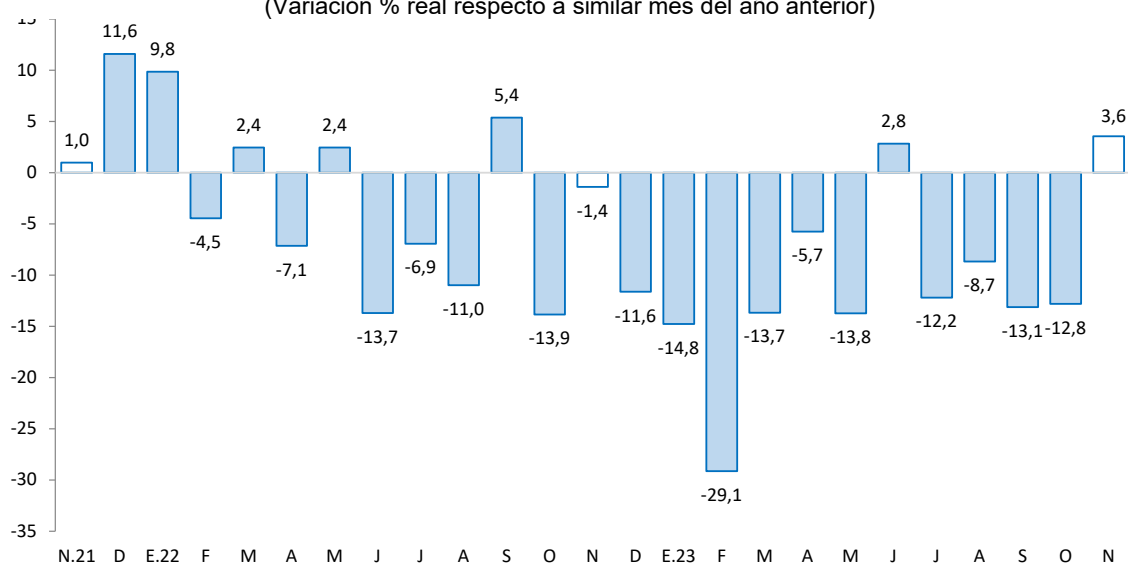
1/ Cifras preliminares, en unidades finas recuperables.

2/ A precios de 2007.

Fuente: Instituto Nacional de Estadística e Informática y Ministerio de Energía y Minas.

Elaboración: BCRP - Sucursal Huancayo. Departamento de Estudios Económicos.

GRÁFICO N° 1
AYACUCHO: CRECIMIENTO DE LA PRODUCCIÓN MINERA
(Variación % real respecto a similar mes del año anterior)



Fuente: INEI - MINEM

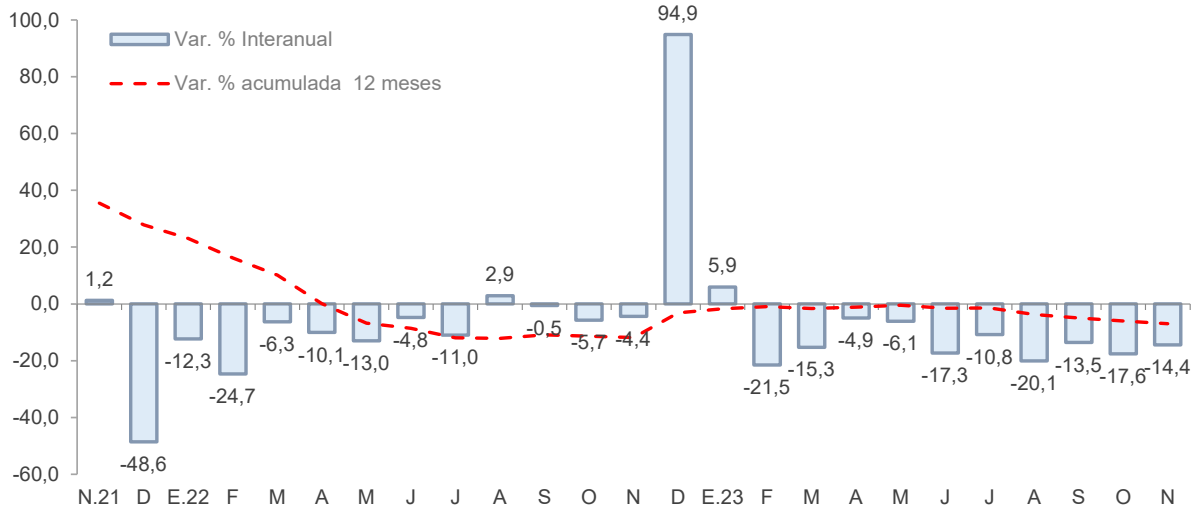
2. Otros indicadores sectoriales

2.1 Sector construcción

- Los despachos de cemento disminuyeron 14,4 por ciento en noviembre frente a similar mes del año previo, debido a la menor ejecución de obras por parte de los gobiernos locales.
- De otro lado, los despachos de cemento cayeron en 12,6 por ciento en el acumulado de enero a noviembre, debido también al efecto base asociado en la ejecución de obras de los gobiernos locales.



GRÁFICO N° 2
AYACUCHO: CRECIMIENTO DEL SECTOR CONSTRUCCIÓN
 (Variación % real respecto a similar mes del año anterior)

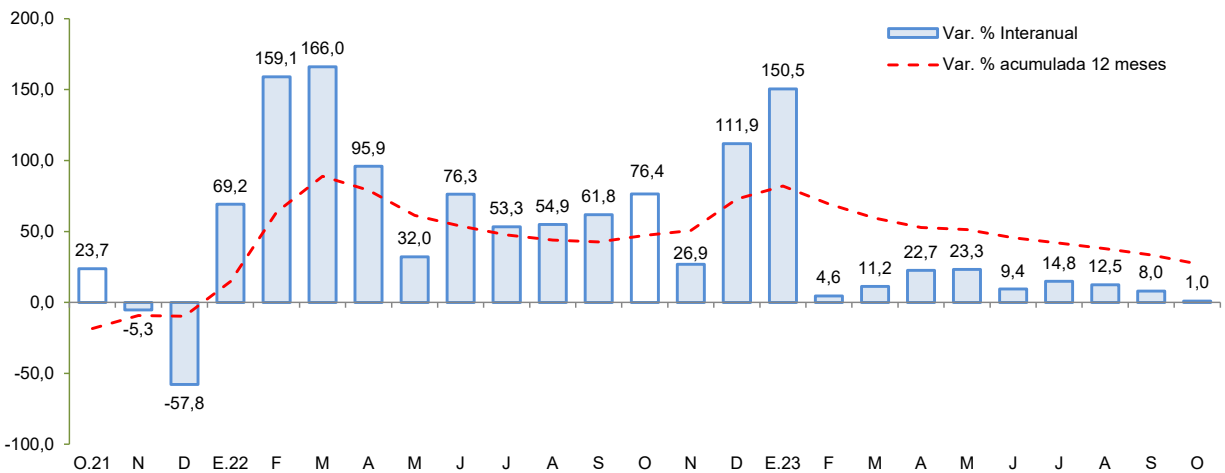


Fuente: UNACEM
 Elaboración: BCRP - Sucursal Huancayo.

2.2 Arribos a los establecimientos de hospedaje

- El número de arribos a los establecimientos de hospedaje (39,8 mil) aumentó 1,0 por ciento en octubre de 2023, respecto a similar mes del año previo, por las menores visitas de turistas nacionales (1,6 por ciento). De otro lado, en el acumulado de enero a octubre, se observó un incremento de 23,2 por ciento, por mayores arribos de turistas nacionales (23,9 por ciento).

GRÁFICO N° 3
AYACUCHO: CRECIMIENTO DE ARRIBOS A ESTABLECIMIENTOS DE HOSPEDAJE
 (Variación %)



Fuente: MINCETUR
 Elaboración: BCRP - Sucursal Huancayo.



II. CRÉDITO Y DEPÓSITOS²

1. Créditos

- Los **créditos** en Ayacucho totalizaron S/ 2 223 millones en noviembre, nivel menor en 1,2 por ciento respecto al mes previo, pero mayor en 4,6 por ciento con relación a similar mes del año pasado. Respecto al mes anterior, influenciaron los menores saldos de la Banca Múltiple (-3,8 por ciento). Con relación a noviembre de 2022, se expandieron los saldos colocados por el Banco de la Nación (26,4 por ciento), Banca Múltiple (1,2 por ciento) y Cajas Municipales (8,4 ciento).

CUADRO N° 5
AYACUCHO: CRÉDITO DIRECTO
(Saldos en millones de soles)

	Estructura %	Saldo en millones de soles con TCF 1/		Tasa de crecimiento (%)		
		Nov-23	Oct-23	Nov-23	Mes	12 Meses
Banco de la Nación	8,7	193	194	1,0	26,4	
Agrobanco	1,1	24	25	5,8	-13,4	
Banca Múltiple	40,2	929	894	-3,8	1,2	
Instituciones No Bancarias	49,9	1 105	1 110	0,4	4,7	
Financieras	6,3	140	140	0,0	-1,2	
Cajas Municipales	41,6	919	924	0,5	8,4	
Cajas Rurales	2,1	46	46	0,2	-29,7	
Empresas de Créditos	0,0	0	0	-	-	
Arrendamiento Financiero	0,0	0	0	-	-	
TOTAL	100,0	2 251	2 223	-1,2	4,6	
Empresas	64,9	1 475	1 443	-2,2	-1,4	
Personas	35,1	776	780	0,5	17,9	
Consumo	31,0	686	689	0,6	20,8	
Hipotecario	4,1	90	90	0,4	0,1	
MN	97,3	2 187	2 162	-1,1	5,8	
ME	2,7	64	61	-5,2	-25,0	
ME (Mill. US\$)		17	16	-5,2	-25,0	

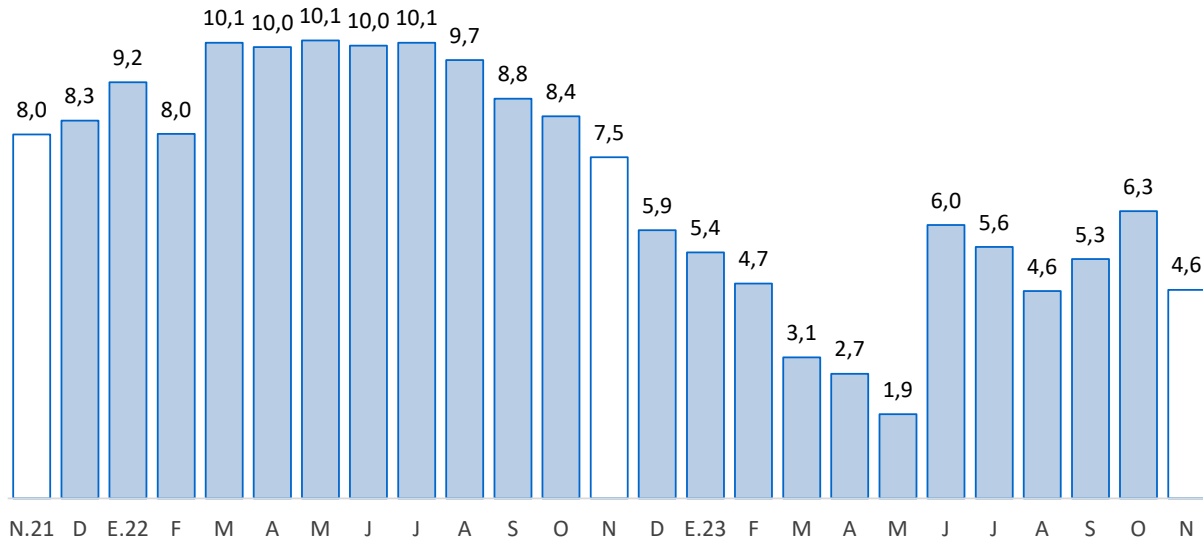
1/ Se evalúa al tipo de cambio constante de diciembre del 2022 (S/ 3,81 por dólar).

Fuente: SBS y AFP.

Elaboración: BCRP - Sucursal Huancayo. Departamento de Estudios Económicos.

² Los saldos de los créditos y depósitos expresados en moneda extranjera se valúan al tipo de cambio constante a fin de aislar el efecto de la valuación cambiaria sobre los saldos en dicha moneda.

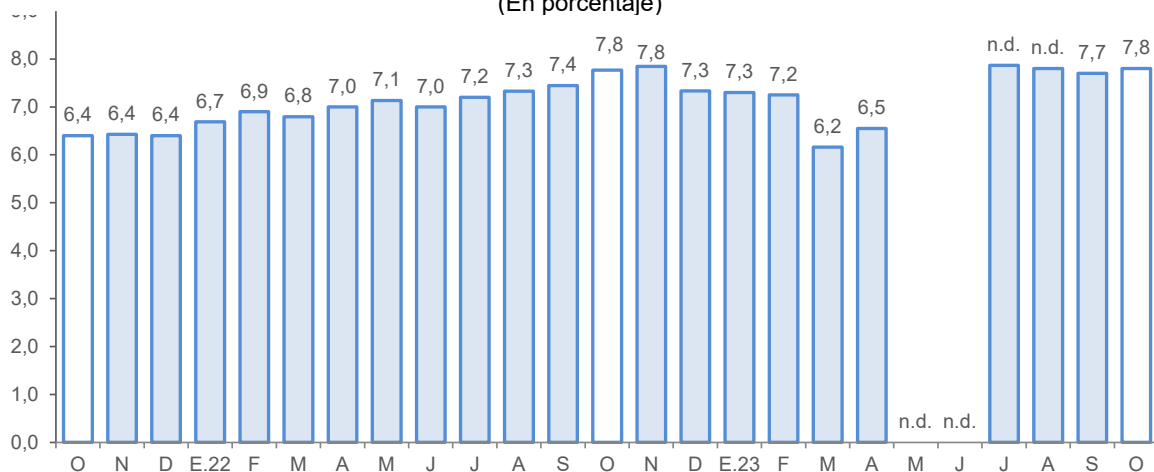
GRÁFICO N° 4
AYACUCHO: CRECIMIENTO DEL CRÉDITO DIRECTO
(Variación % respecto a similar mes del año anterior)



Fuente: SBS y AFP.
Elaboración: BCRP - Sucursal Huancayo.

- Por tipo de moneda, los saldos en moneda nacional y extranjera disminuyeron en 1,1 y 5,2 por ciento, respectivamente, con relación al mes previo. En términos interanuales, crecieron los saldos en moneda nacional (5,8 por ciento), no obstante, disminuyeron en moneda extranjera (-25,0 por ciento). El ratio de dolarización se situó en 2,7 por ciento en noviembre, nivel menor en 1,1 de punto porcentual en comparación a similar mes del año pasado.
- Respecto a la morosidad, se situó en 7,8 por ciento en octubre, siendo similar respecto a igual mes del año previo. Los ratios más altos se registraron en las Cajas Rurales (11,3 por ciento) y en Agrobanco (13,7 por ciento).

GRÁFICO N° 5
AYACUCHO: TASA DE MOROSIDAD 1/ 2/
(En porcentaje)



1/ Preliminar.
2/ Morosidad = (créditos vencidos + créditos en cobranza judicial) / colocaciones brutas.
Fuente: SBS y AFP.
Elaboración: BCRP - Sucursal Huancayo.



2. Depósitos

- Los **depósitos** registraron un saldo de S/ 1 674 millones en noviembre, nivel mayor en 0,2 por ciento respecto al mes anterior, debido a la expansión de los saldos de la Banca Múltiple (0,2 por ciento) y de las Cajas Municipales (1,3 por ciento). Interanualmente los depósitos crecieron en 1,6 por ciento, debido a la mayor captación de fondos del Banco de la Nación (5,0 por ciento) y de las Cajas Municipales (2,4 por ciento).
- Según tipo de depósito, en términos interanuales crecieron los depósitos a plazo (18,4 por ciento) y a la vista (7,1 por ciento), no obstante, disminuyeron los depósitos de ahorro (-6,9 por ciento). Por tipo de moneda, los depósitos en soles crecieron en 3,2 por ciento, mientras que en moneda extranjera disminuyeron en 17,2 por ciento.

CUADRO N° 6
AYACUCHO: DEPÓSITOS
(Saldos en millones de soles)

	Estructura % Nov-23	Saldo en millones de soles con TCF 1/ de soles con TCF 1/		Tasa de crecimiento (%)	
		Oct-23	Nov-23	Mes	12 Meses
Banco de la Nación	38,0	639	635	-0,6	5,0
Banca Múltiple	39,6	661	663	0,2	-1,7
Instituciones No Bancarias	22,5	371	376	1,4	2,2
Financieras	1,3	21	21	1,6	9,2
Cajas Municipales	20,8	344	348	1,3	2,4
Cajas Rurales	0,4	7	7	3,4	-20,8
TOTAL	100,0	1 672	1 674	0,2	1,6
Vista	25,4	443	426	-3,9	7,1
Ahorro	51,0	843	854	1,3	-6,9
A plazo	23,6	385	395	2,4	18,4
MN	93,7	1 571	1 568	-0,2	3,2
ME	6,3	100	106	5,9	-17,2
ME (Mill. US\$)		26	28	5,9	-17,2

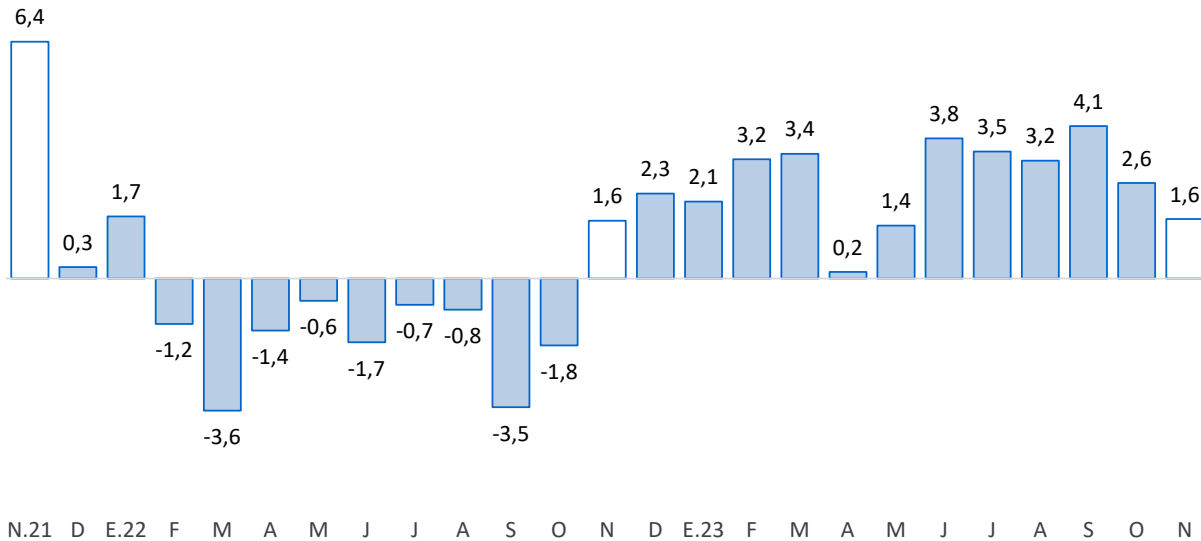
1/ Se evalúa al tipo de cambio constante de diciembre del 2022 (S/ 3,81 por dólar).

Fuente: SBS y AFP.

Elaboración: BCRP - Sucursal Huancayo. Departamento de Estudios Económicos.

- La tasa de dolarización se situó en 6,3 por ciento en noviembre, nivel menor en 1,5 de punto porcentual respecto a igual mes del año pasado.

GRÁFICO N° 6
AYACUCHO: CRECIMIENTO DE LOS DEPÓSITOS
(Variación % respecto a similar periodo del año anterior)



Fuente: SBS y AFP.

Elaboración: BCRP - Sucursal Huancayo.

III. EJECUCIÓN DEL PRESUPUESTO DE GASTOS DEL GOBIERNO GENERAL

1. Ejecución del Presupuesto de Gastos Corrientes

- El gasto corriente no financiero creció 9,2 por ciento interanual en términos reales en noviembre, asociado a los mayores montos devengados a nivel del Gobierno Nacional (17,7 por ciento) y Regional (8,7 por ciento) principalmente por mayores desembolsos por pago de remuneraciones.

CUADRO N° 7
AYACUCHO: EJECUCIÓN DEL PRESUPUESTO DE GASTOS CORRIENTES 1/ 2/
(Millones de soles)

	Estructura 2022	Noviembre			Enero - Noviembre		
		2022	2023	V% Real	2022	2023	V% Real
Gobierno Nacional	36,6	81	99	17,7	879	893	-4,5
Gobierno Regional	49,3	117	132	8,7	1 187	1 358	7,4
Gobiernos Locales	14,1	33	31	-9,9	326	325	-6,3
Total	100,0	231	261	9,2	2 392	2 576	1,2

1/ Preliminar. Información actualizada al 30 de noviembre del 2023

Fuente: MEF

Elaboración: BCRP - Sucursal Huancayo. Departamento de Estudios Económicos.

- En el acumulado de enero a noviembre, el gasto se expandió 1,2 por ciento en términos reales, debido a la mayor ejecución a nivel del Gobierno Regional (7,4 por ciento), como efecto de los mayores desembolsos por remuneraciones y transferencias.

2. Ejecución del Presupuesto de Inversiones

- La inversión pública en Ayacucho correspondiente a los tres niveles de gobierno totalizó S/ 135 millones en noviembre, mostrando una disminución de 13,9 por ciento respecto de similar mes del año pasado, debido a la menor ejecución de los gobiernos locales.

CUADRO N° 8
AYACUCHO: EJECUCIÓN DEL PRESUPUESTO DE INVERSIONES 1/ 2/
(Millones de soles)

	Estructura 2022	Noviembre			Enero - Noviembre		
		2022	2023	V% Real	2022	2023	V% Real
Gobierno Nacional	15,7	19	22	13,8	206	238	9,2
Gobierno Regional	32,8	47	53	8,2	410	481	10,5
Gobiernos Locales	51,6	85	60	-32,3	576	515	-15,5
Total	100,0	151	135	-13,9	1 192	1 234	-2,3

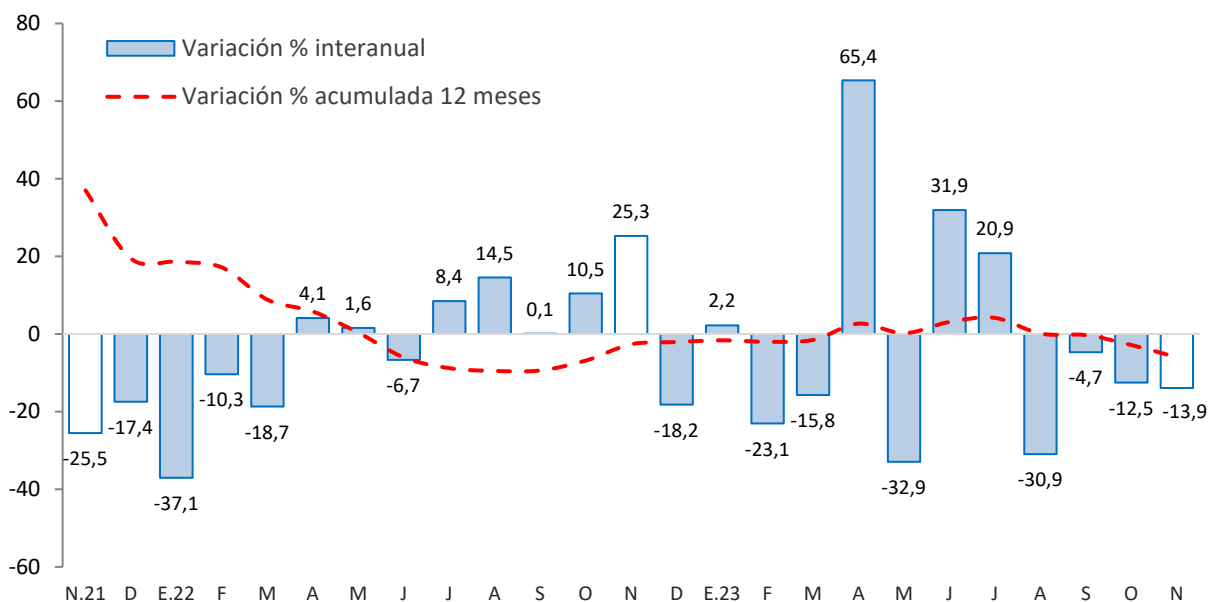
1/ Preliminar. Información actualizada al 30 de noviembre del 2023

Fuente: MEF

Elaboración: BCRP - Sucursal Huancayo. Departamento de Estudios Económicos.

- Respecto al periodo acumulado, la inversión pública sumó S/ 1 234 millones registrando una disminución interanual de 2,3 por ciento, principalmente por la expansión en la ejecución a nivel del Gobierno Nacional (9,2 por ciento) y Regional (10,5 por ciento). Por nivel de gobierno, el mayor desembolso en inversiones fue realizado por los gobiernos locales con una participación de 41,7 por ciento.

GRÁFICO N° 7
AYACUCHO: CRECIMIENTO DE LA EJECUCIÓN DEL PRESUPUESTO DE INVERSIONES
(Variación % real)



Fuente: MEF



Principales proyectos

- Entre los principales proyectos que se ejecutaron en lo que va del año, destacaron en el Gobierno Nacional el “Reemplazo de 12 puentes en el corredor vial ruta 28A San Clemente - Ayacucho” con S/ 33,3 millones de gasto; el “Mejoramiento del camino vecinal en los distritos de Vilcas Huamán, Huambalpa y Accomarca de la provincia de Vilcas Huamán” con S/ 13,8 millones en gasto devengado; y el “Mejoramiento de la carretera EMP. PE – 32A en el distrito de Querobamba, provincia de Sucre” con S/ 8,3 millones en gasto devengado.
- En el Gobierno Regional, el “Mejoramiento de la carretera departamental Sancos – Saccsamarca – Putaccasa – Osconta - EMP PE-32A” con S/ 40,5 millones de gasto; el “Mejoramiento y ampliación de los servicios de salud del Hospital de Apoyo de Huanta, en el distrito y provincia de Huanta” con un devengado de S/ 20,2 millones; y el “Mejoramiento y ampliación del servicio de transitabilidad tramo Mollepata y Pongora de la provincia Huamanga” con un devengado de S/ 18,0 millones.
- En los gobiernos locales, el “Mejoramiento de la capacidad resolutive del centro de salud de Pampa Cangallo, del de distrito de los Morochucos” con un devengado de S/ 15,2 millones; el “Mejoramiento del servicio educativo de las Instituciones Educativas de nivel inicial N° 314 de Chuschi, N° 365 de Canchacancha y N° 366 de Quispillacta, distrito de Chuschi” con S/ 15,8 millones de devengado; y el “Mejoramiento del servicio de agua potable y alcantarillado en diez comunidades del distrito de María Parado de Bellido” con un gasto devengado de S/ 11,3 millones.

IV. ANEXOS



ANEXO 1

AYACUCHO: PRODUCCIÓN AGROPECUARIA 1/
(En toneladas)

	2022		2023											TOTAL AGRÍCOLA
	NOV	DIC	ENE	FEB	MAR	ABR	MAY	JUN	JUL	AGO	SET	OCT	NOV	
TOTAL AGRÍCOLA	33 231	42 623	58 858	97 618	149 853	225 068	342 969	299 680	88 530	41 198	35 998	31 680	33 123	TOTAL AGRÍCOLA
Ajo	38	140	88	32	26	143	220	612	1 001	137	23	25	45	Ajo
Alfalfa	21 597	28 296	23 354	28 581	30 393	26 305	25 992	25 498	26 734	24 734	23 794	20 126	19 714	Alfalfa
Arveja grano seco	0	0	8	6	16	467	2 906	3 169	629	0	0	9	0	Arveja grano seco
Arveja grano verde	214	89	1 008	1 707	1 406	992	256	86	79	90	74	202	193	Arveja grano verde
Cacao	531	550	0	0	0	232	389	570	882	372	203	4	0	Cacao
Café	424	354	0	0	0	75	240	322	325	150	93	1	0	Café
Cebada grano	0	9	19	0	0	571	5 006	12 704	4 473	127	9	0	0	Cebada grano
Cebolla	20	58	100	117	270	469	329	414	239	0	39	118	10	Cebolla
Frijol grano seco	0	0	0	56	9	76	757	1 440	261	63	20	8	0	Frijol grano seco
Haba grano seco	0	0	70	66	130	994	2 764	5 900	1 552	0	0	0	0	Haba grano seco
Haba grano verde	171	186	1 106	1 613	1 147	1 072	597	166	12	0	27	148	106	Haba grano verde
Maíz amarillo duro	0	0	1 004	796	361	194	156	180	51	0	0	0	0	Maíz amarillo duro
Maíz amiláceo	0	0	84	333	319	1 858	6 252	18 985	5 158	16	0	0	0	Maíz amiláceo
Maíz choclo	276	469	1 800	2 460	2 619	2 412	1 631	172	229	58	7	36	315	Maíz choclo
Mashua	0	55	0	209	277	1 081	4 212	4 454	1 414	0	0	0	0	Mashua
Melocotón	0	2	474	1 356	1 724	618	9	0	0	0	0	0	0	Melocotón
Naranja	15	17	26	71	151	295	259	158	62	123	19	0	0	Naranja
Oca	0	53	24	337	229	1 460	5 957	4 336	683	0	0	0	0	Oca
Olluco	55	207	14	234	218	1 981	7 528	8 932	1 460	0	0	0	0	Olluco
Palta	959	1 501	1 268	3 552	7 104	9 191	1 976	1 163	656	704	143	227	433	Palta
Papa	2 868	3 313	17 488	36 854	80 150	141 408	203 189	134 153	15 024	342	53	692	2 385	Papa
Papaya	77	19	10	30	31	40	41	33	31	25	25	16	27	Papaya
Piña	20	0	0	0	0	0	0	0	0	0	0	0	7	Piña
Plátano	224	222	18	109	111	93	107	104	95	64	51	64	88	Plátano
Quinua	50	78	466	955	2 058	4 878	10 617	8 404	761	10	0	0	68	Quinua
Trigo	0	28	46	0	0	115	1 145	8 822	5 451	422	23	0	0	Trigo
Tuna	6	289	2 655	7 136	7 552	3 045	150	0	25	35	61	81	56	Tuna
Yuca	62	22	139	1 340	890	1 315	928	994	941	643	588	538	561	Yuca
Zapallo	17	0	14	59	128	128	56	290	148	10	0	54	0	Zapallo
TOTAL PECUARIO	3 640	3 111	4 047	4 995	7 079	7 997	7 883	7 052	6 144	4 957	4 020	3 705	3 711	TOTAL PECUARIO
Carne 2/	1 403	1 500	1 443	1 426	1 687	1 823	1 798	1 682	1 860	1 683	1 379	1 381	1 412	Carne 2/
Carne de ovino 2/	130	136	116	123	149	161	166	160	162	136	120	130	135	Carne de ovino 2/
Carne de porcino 2/	169	198	221	221	273	289	286	267	283	253	204	213	175	Carne de porcino 2/
Carne de vacuno 2/	914	936	936	921	1 097	1 168	1 146	1 055	1 211	1 109	885	870	920	Carne de vacuno 2/
Leche de vacuno	2 146	1 547	2 555	3 505	5 266	5 988	5 965	5 295	4 208	3 200	2 589	2 266	2 214	Leche de vacuno

1/ Información preliminar.

2/ Peso neto.

Fuente: MINAGRI

Elaboración: BCRP - Sucursal Huancayo.



ANEXO 2

**AYACUCHO: SUPERFICIE SEMBRADA 1/
(En hectáreas)**

CULTIVO	2022-2023									2023-2024				CULTIVO
	NOV	DIC	ENE	FEB	MAR	ABR	MAY	JUN	JUL	AGO	SET	OCT	NOV	
Ajo	92	27	20	38	16	9	6	14	9	15	72	82	115	Ajo
Arroz cáscara	0	0	0	0	0	0	0	0	0	0	0	0	0	Arroz cáscara
Arveja grano seco	1 261	1 504	448	87	0	28	0	0	0	2	303	976	2 071	Arveja grano seco
Arveja grano verde	190	105	50	16	24	1	37	42	42	250	468	445	379	Arveja grano verde
Cacao	0	0	0	0	0	0	0	0	0	0	0	0	0	Cacao
Café	45	60	35	0	0	0	0	0	0	0	0	0	0	Café
Cebada grano	1 842	6 965	3 005	254	0	0	0	0	0	2	6	382	4 056	Cebada grano
Cebolla	29	44	25	3	3	4	4	5	19	43	42	28	23	Cebolla
Frijol grano seco	365	519	149	47	28	0	4	0	0	0	54	224	547	Frijol grano seco
Haba grano seco	1 898	1 259	94	0	0	0	0	0	0	100	739	2 539	2 471	Haba grano seco
Haba grano verde	120	130	46	0	0	0	35	42	53	209	461	543	365	Haba grano verde
Maíz amarillo duro	122	42	16	0	0	0	0	0	0	4	234	417	354	Maíz amarillo duro
Maíz amiláceo	5 348	4 255	827	0	0	0	0	0	0	166	1 836	6 315	7 712	Maíz amiláceo
Maíz choclo	206	197	26	27	6	4	5	7	60	307	562	830	328	Maíz choclo
Oca	467	265	2	0	0	0	0	0	3	85	307	826	736	Oca
Olluco	673	411	10	0	0	0	21	0	0	78	379	1 044	1 034	Olluco
Palto	34	7	17	6	0	0	0	1	0	0	8	52	9	Palto
Papa	8 822	7 144	275	10	0	15	40	131	130	1 519	3 650	11 640	11 640	Papa
Quinua	3 593	4 559	1 338	0	0	0	34	61	10	384	1 064	4 134	5 998	Quinua
Tomate	4	21	18	4	1	2	8	4	7	0	7	18	15	Tomate
Trigo	1 080	4 526	2 179	213	0	0	0	0	0	0	5	343	2 962	Trigo
Yuca	64	0	4	0	0	7	3	0	0	1	229	333	298	Yuca
Zanahoria	23	42	9	4	2	1	1	4	1	7	14	31	44	Zanahoria
Zapallo	14	19	1	8	6	0	0	0	1	3	4	5	10	Zapallo

1/ Cifras preliminares.

Fuente: DIA - Ayacucho

Elaboración: BCRP - Sucursal Huancayo.



ANEXO 3

AYACUCHO: PRODUCCIÓN MINERA 1/

	2022		2023											
	NOV	DIC	ENE	FEB	MAR	ABR	MAY	JUN	JUL	AGO	SET	OCT	NOV	
Cobre (TMR)	41	72	81	33	44	52	50	31	44	32	35	28	37	Cobre (TMR)
Oro (Kg.R)	740	711	528	581	652	569	581	634	641	626	735	642	770	Oro (Kg.R)
Zinc (TMR)	4 193	5 294	4 294	2 290	3 729	4 669	4 737	4 033	3 833	3 909	4 719	3 159	4 434	Zinc (TMR)
Plata (Kg.R)	17 543	17 973	14 695	12 115	16 316	13 888	14 798	16 058	15 912	16 799	17 098	16 106	17 382	Plata (Kg.R)
Hierro (TMR)	0	0	0	0	0	0	0	0	0	0	0	0	0	Hierro (TMR)
Plomo (TMR)	418	823	418	135	471	533	582	454	556	388	455	502	471	Plomo (TMR)

1/ Cifras preliminares, en unidades finas recuperables.

Fuente: Instituto Nacional de Estadística e Informática y Ministerio de Energía y Minas.

Elaboración: BCRP - Sucursal Huancayo. Departamento de Estudios Económicos.

ANEXO 4

AYACUCHO: INGRESOS CORRIENTES DEL GOBIERNO CENTRAL

(Millones de soles)

	2022		2023											
	NOV	DIC	ENE	FEB	MAR	ABR	MAY	JUN	JUL	AGO	SET	OCT	NOV	
I. INGRESOS TRIBUTARIOS	16,1	18,1	17,6	11,8	15,7	12,8	14,1	12,5	14,7	14,8	14,9	15,4	16,0	I. INGRESOS TRIBUTARIOS
1). Impuesto a la Renta	5,8	6,5	5,6	4,6	8,3	5,3	5,2	5,2	5,5	5,6	6,0	5,4	5,5	1). Impuesto a la Renta
Personas Naturales	3,3	4,5	3,2	2,8	3,7	2,2	3,5	3,3	3,2	3,0	3,4	3,2	3,2	Personas Naturales
Personas Jurídicas	2,3	1,8	2,3	1,5	1,5	1,0	1,2	1,2	1,4	1,9	2,2	1,9	2,1	Personas Jurídicas
Regularización	0,2	0,2	0,2	0,2	3,0	2,0	0,4	0,7	1,0	0,7	0,4	0,3	0,2	Regularización
2). Impuesto a las Importaciones	0,0	0,0	0,0	0,0	0,0	0,0	0,0	0,0	0,0	0,0	0,0	0,0	0,0	2). Impuesto a las Importaciones
3). Impuesto General a las Ventas (IGV)	6,5	7,4	7,9	4,4	4,2	4,7	5,8	4,4	5,7	5,6	5,2	6,0	6,3	3). Impuesto General a las Ventas (IGV)
Operaciones Internas	6,5	7,4	7,9	4,4	4,2	4,7	5,8	4,4	5,7	5,6	5,2	6,0	6,3	Operaciones Internas
Operaciones Externas	0,0	0,0	0,0	0,0	0,0	0,0	0,0	0,0	0,0	0,0	0,0	0,0	0,0	Operaciones Externas
4). Impuesto Selectivo al Consumo (ISC)	0,0	0,0	0,0	0,0	0,0	0,0	0,0	0,0	0,0	0,0	0,0	0,0	0,0	4). Impuesto Selectivo al Consumo (ISC)
5). Régimen Mype Tributario	2,3	2,4	2,6	1,6	1,5	1,0	1,3	1,4	1,6	1,9	2,0	2,2	2,3	5). Régimen Mype Tributario
6). Otros Ingresos Tributarios	1,6	1,8	1,5	1,2	1,7	1,8	1,9	1,5	1,9	1,7	1,7	1,8	1,8	6). Otros Ingresos Tributarios
II. INGRESOS NO TRIBUTARIOS	0,8	0,8	0,7	1,1	0,8	0,3	0,4	0,4	0,1	0,4	0,9	0,2	1,0	II. INGRESOS NO TRIBUTARIOS
TOTAL INGRESOS (I+II)	16,9	18,8	18,4	12,8	16,5	13,1	14,5	12,9	14,9	15,2	15,9	15,7	17,0	TOTAL INGRESOS (I+II)

Fuente: SUNAT

Elaboración: BCRP - Sucursal Huancayo.



ANEXO 5

AYACUCHO: EJECUCIÓN DEL PRESUPUESTO DE GASTOS DEL GOBIERNO NACIONAL 1/
(Millones de soles)

	2022		2023											
	NOV	DIC	ENE	FEB	MAR	ABR	MAY	JUN	JUL	AGO	SET	OCT	NOV	
<u>I. GASTOS CORRIENTES</u>	81	148	77	86	64	81	94	78	66	87	68	93	99	<u>I. GASTOS CORRIENTES</u>
Remuneraciones	17	21	21	15	15	15	17	18	19	16	18	17	20	Remuneraciones
Bienes y servicios	26	87	11	17	22	21	27	27	26	28	34	26	63	Bienes y servicios
Transferencias 2/	37	40	46	54	27	45	50	34	21	43	16	49	16	Transferencias 2/
<u>II. GASTOS DE CAPITAL</u>	20	31	5	8	15	38	30	24	26	11	19	58	26	<u>II. GASTOS DE CAPITAL</u>
Formación bruta de capital	19	29	5	8	14	38	27	24	20	10	18	51	22	Formación bruta de capital
Otros gastos de capital 3/	1	2	0	0	0	0	3	0	6	1	0	6	3	Otros gastos de capital 3/
<u>III. GASTO NO FINANCIERO TOTAL (I+II)</u>	101	179	83	94	79	119	124	102	92	98	87	151	124	<u>III. GASTO NO FINANCIERO TOTAL (I+II)</u>

1/ Preliminar. Información actualizada al 30 de noviembre del 2023

2/ Incluye el pago de pensiones, donaciones y otros gastos corrientes.

3/ Incluye donaciones y transferencias.

Fuente: MEF

Elaboración: BCRP - Sucursal Huancayo. Departamento de Estudios Económicos.

ANEXO 6

AYACUCHO: EJECUCIÓN DEL PRESUPUESTO DE GASTOS DEL GOBIERNO REGIONAL 1/
(Millones de soles)

	2022		2023											
	NOV	DIC	ENE	FEB	MAR	ABR	MAY	JUN	JUL	AGO	SET	OCT		NOV
<u>I. GASTOS CORRIENTES</u>	117	195	117	116	106	114	123	157	131	119	119	124	132	<u>I. GASTOS CORRIENTES</u>
Remuneraciones	84	108	101	98	82	88	88	90	94	87	89	89	99	Remuneraciones
Bienes y servicios	28	75	11	14	20	21	31	30	27	26	25	31	29	Bienes y servicios
Transferencias 2/	4	12	5	4	4	5	4	37	10	5	5	4	4	Transferencias 2/
<u>II. GASTOS DE CAPITAL</u>	47	82	3	19	44	70	15	58	91	34	47	48	53	<u>II. GASTOS DE CAPITAL</u>
Formación bruta de capital	47	82	3	19	44	70	15	58	91	34	47	48	53	Formación bruta de capital
Otros gastos de capital 3/	0	0	0	0	0	0	0	0	0	0	0	0	0	Otros gastos de capital 3/
<u>III. GASTO NO FINANCIERO TOTAL (I+II)</u>	164	277	120	135	150	184	138	215	222	153	165	172	184	<u>III. GASTO NO FINANCIERO TOTAL (I+II)</u>

1/ Preliminar. Información actualizada al 30 de noviembre del 2023

2/ Incluye el pago de pensiones, donaciones y otros gastos corrientes.

3/ Incluye donaciones y transferencias.

Fuente: MEF

Elaboración: BCRP - Sucursal Huancayo. Departamento de Estudios Económicos.

ANEXO 7

AYACUCHO: EJECUCIÓN DEL PRESUPUESTO DE GASTOS DE LOS GOBIERNOS LOCALES 1/
(Millones de soles)

	2022		2023											
	NOV	DIC	ENE	FEB	MAR	ABR	MAY	JUN	JUL	AGO	SET	OCT	NOV	
<u>I. GASTOS CORRIENTES</u>	33	70	5	20	27	24	31	34	46	44	30	34	31	<u>I. GASTOS CORRIENTES</u>
Remuneraciones	5	8	2	6	5	5	5	4	7	5	5	5	6	Remuneraciones
Bienes y servicios	25	55	3	12	21	17	23	27	34	35	21	23	19	Bienes y servicios
Transferencias 2/	3	8	0	1	1	2	3	3	5	4	4	5	6	Transferencias 2/
<u>II. GASTOS DE CAPITAL</u>	86	198	4	13	34	70	34	73	44	60	65	65	60	<u>II. GASTOS DE CAPITAL</u>
Formación bruta de capital	85	198	4	13	34	69	34	72	43	58	62	65	60	Formación bruta de capital
Otros gastos de capital 3/	1	0	0	0	0	1	0	1	1	1	3	0	0	Otros gastos de capital 3/
<u>III. GASTO NO FINANCIERO TOTAL (I+II)</u>	118	268	9	32	62	94	66	107	90	104	95	99	90	<u>III. GASTO NO FINANCIERO TOTAL (I+II)</u>

1/ Preliminar. Información actualizada al 30 de noviembre del 2023

2/ Incluye el pago de pensiones, donaciones y otros gastos corrientes.

3/ Incluye donaciones y transferencias.

Fuente: MEF

Elaboración: BCRP - Sucursal Huancayo. Departamento de Estudios Económicos.

ANEXO 8

AYACUCHO: MOROSIDAD
(En porcentajes)

	2022			2023										
	OCT	NOV	DIC	ENE	FEB	MAR	ABR	MAY	JUN	JUL	AGO	SET	OCT	
I. BANCA MÚLTIPLE	10,0	10,1	9,5	9,1	8,9	6,8	7,3	-	-	10,1	10,5	10,4	10,5	I. BANCA MÚLTIPLE
II. INSTITUCIONES NO BANCARIAS														II. INSTITUCIONES NO BANCARIAS
Empresas Financieras	7,7	7,8	7,5	7,7	7,5	7,2	7,6	-	-	8,8	8,6	8,6	9,3	Empresas Financieras
Cajas Municipales	5,4	5,6	5,2	5,5	5,7	5,5	5,9	-	-	6,3	6,1	5,7	5,6	Cajas Municipales
Cajas Rurales	11,4	11,5	11,1	12,0	11,9	11,7	12,2	-	-	9,8	6,3	9,9	11,3	Cajas Rurales
Edpymes	-	-	-	-	-	-	-	-	-	-	-	-	-	Edpymes
III. ENTIDADES ESTATALES														III. ENTIDADES ESTATALES
Banco de la Nación 1/	3,0	3,1	3,1	3,0	3,0	2,8	2,8	-	-	2,6	2,6	2,7	2,8	Banco de la Nación 1/
Agrobanco 2/	15,5	13,6	12,5	12,3	10,0	10,0	10,1	-	-	12,2	13,1	13,1	13,7	Agrobanco 2/
Total	7,8	7,8	7,3	7,3	7,2	6,2	6,5	-	-	7,9	7,8	7,7	7,8	Total

1/ Sólo considera los créditos de consumo e hipotecario

2/ No considera los créditos a las demás empresas del sector.

Fuente: SBS y AFP.

Elaboración: BCRP - Sucursal Huancayo.

