



**BANCO CENTRAL DE RESERVA DEL PERÚ**

# **Pasco: Síntesis de Actividad Económica - Febrero 2022 -**

**Departamento de Estudios Económicos  
Sucursal Huancayo**

Abril de 2022

## Actividad Primaria

- El **sector agropecuario** evidenció un crecimiento de 0,9 por ciento interanual en febrero, sustentado en el aumento de la actividad agrícola (2,2 por ciento), no obstante la reducción del sub sector pecuario (-3,7 por ciento). Entre enero y febrero, aumentó en 4,4 por ciento respecto a similar periodo de 2021, ante el resultado positivo de la actividad agrícola (6,1 por ciento), contrarrestado parcialmente por el subsector pecuario (-0,9 por ciento).
- La **actividad minera** mostró un resultado negativo luego de incrementarse previamente durante tres meses. En febrero, decreció en 1,8 por ciento interanual, ante la reducción en la producción de zinc (-1,8 por ciento) y plata (-18,6 por ciento), contrarrestado parcialmente por el incremento de cobre (3,1 por ciento), oro (35,9 por ciento) y plomo (10,9 por ciento). Entre enero y febrero, aumentó en 7,4 por ciento, explicado por el incremento de cobre (21,2 por ciento), oro (66,6 por ciento) y plomo (13,4 por ciento).

## Otros Indicadores de Actividad Económica

- Los **despachos de cemento** registraron un resultado positivo por segundo mes consecutivo. En febrero, crecieron en 26,7 por ciento interanual, debido a una mayor ejecución de obras públicas en todos los niveles de gobierno. Entre enero y febrero, aumentaron en 20,0 por ciento respecto a similar periodo de 2021, asociado al mayor desempeño de la inversión pública en todos los niveles de gobierno.
- El **crédito directo total** en febrero creció en 9,8 por ciento interanual, sobresaliendo los mayores montos otorgados por la Banca Múltiple, Banco de la Nación e instituciones no bancarias. Por tipo, crecieron los créditos a empresas (14,9 por ciento) y de consumo (2,7 por ciento), no obstante la reducción en los créditos hipotecarios (-4,5 por ciento).
- La **inversión pública** de febrero creció en 74,8 por ciento interanual, ante el incremento en todos los niveles de gobierno. Entre enero y febrero, la inversión pública acumuló una ejecución de S/ 33 millones, mayor en 73,0 por ciento respecto a similar periodo de 2021, ante los mayores desembolsos en el Gobierno Nacional (138,0 por ciento), Gobierno Regional (23,6 por ciento) y las municipalidades (50,1 por ciento).

### Pasco: Otros indicadores de actividad económica

(Variación % respecto a similar mes del año anterior)

	Set.21	Oct.21	Nov.21	Dic.21	Ene.22	Feb.22
Despachos de cemento 1/	↑62,7	↑38,4	↑40,0	↓44,4	↑14,1	↑26,7
Crédito total 2/	↑4,6	↑5,0	↑5,6	↑6,4	↑7,0	↑9,8
Crédito de consumo 2/	↓-5,1	↓-4,5	↓-3,6	↓-2,6	↑1,3	↑2,7
Crédito hipotecario 2/	↑0,1	↓0,0	↓-3,0	↓-2,9	↓-4,4	↓-4,5
Inversión pública 1/	↓-16,6	↓-25,3	↑1,0	↓-39,2	↑69,5	↑74,8

1/ En términos reales.

2/ En términos nominales.

Fuentes: UNACEM, MINCETUR, SBS y MEF.

El sector agropecuario creció en 0,9 por ciento interanual en febrero, sustentado en el aumento de la actividad agrícola (2,2 por ciento). Entre enero y febrero, aumentó en 4,4 por ciento respecto a similar periodo de 2021, ante el resultado positivo de la actividad agrícola (6,1 por ciento).

## Pasco: Producción de principales productos agropecuarios 1/ (En toneladas)

Subsectores	Estructura Porcentual 2021 /2	Febrero			Enero - Febrero		
		2 021	2 022	Var.%	2 021	2 022	Var.%
<b>AGRÍCOLA</b>	<b>81,7</b>			<b>2,2</b>			<b>6,1</b>
<b>Orientada al mercado interno 2/</b>	<b>56,1</b>			<b>-20,5</b>			<b>-19,5</b>
Papa	14,3	13,9	13,4	-3,5	20,9	22,1	5,9
Plátano	4,9	6,4	6,9	7,8	13,0	14,0	7,9
Yuca	3,3	4,0	5,1	27,7	8,8	10,4	17,7
Granadilla	7,7	2,5	2,4	-4,7	5,0	4,6	-7,8
Caigua	0,4	0,5	0,7	49,8	1,0	1,4	41,7
Alfalfa	0,2	0,5	0,6	14,2	1,1	1,1	7,9
Ají	1,2	0,5	0,5	-5,9	0,9	0,9	8,4
Palta	1,3	0,5	0,7	20,7	0,8	0,9	12,1
<b>Orientada al mercado externo y agroindustria 2/</b>	<b>25,6</b>			<b>16,7</b>			<b>22,1</b>
Maíz A. Duro	0,8	1,3	1,5	16,4	2,4	3,2	33,9
Cacao	4,1	0,3	0,4	16,9	0,6	0,8	16,4
Café	19,8	0,0	0,0	-	0,0	0,0	-
<b>PECUARIO</b>	<b>18,3</b>			<b>-3,7</b>			<b>-0,9</b>
Vacuno 3/	5,6	0,2	0,2	-2,6	0,4	0,4	-1,5
Alpaca 3/	1,2	0,0	0,0	-11,7	0,0	0,0	-3,7
Ovino 3/	2,9	0,1	0,1	-8,3	0,1	0,1	-4,5
Leche	5,6	3,0	3,0	0,9	6,3	6,5	4,3
<b>SECTOR AGROPECUARIO</b>	<b>100,0</b>			<b>0,9</b>			<b>4,4</b>

1/ Cifras preliminares.

2/ Estimado a precios de 2007.

3/ Peso neto.

Fuente: MINAGRI.

Elaboración: BCRP - Sucursal Huancayo. Departamento de Estudios Económicos.

- El **sub sector agrícola** aumentó en 2,2 por ciento interanual en el mes, por la mayor oferta al mercado externo y agroindustria (16,7 por ciento), no obstante la reducción en el dirigido al mercado interno (-20,5 por ciento); destacando en el primer caso, el incremento en la producción de cacao y maíz amarillo duro; mientras que, en el segundo, disminuyó por papa, haba grano verde, granadilla, zapallo y ají. Entre enero y febrero, creció en 6,1 por ciento, debido a la mayor producción para el mercado externo y agroindustria (22,1 por ciento), contrarrestado parcialmente por la menor oferta para el mercado interno (-19,5 por ciento); destacando en el primer caso, los incrementos de cacao y maíz amarillo duro; y en el segundo, por la menor producción de granadilla, arroz cáscara, haba grano verde y zapallo.
- La producción **pecuaria** decreció en 3,7 por ciento interanual en el mes, debido a la menor producción de lana, huevo y carnes de, ovino, vacuno, alpaca, porcino y llama. Entre enero y febrero, disminuyó ligeramente en 0,9 por ciento respecto a similar periodo de 2021, sustentado en la menor producción de huevo, lana, además de carnes de, vacuno, ovino, alpaca, llama, ave y caprino.

La producción minera decreció en 1,8 por ciento interanual en febrero, ante la menor producción de zinc y plata. Entre enero y febrero, aumentó en 7,4 por ciento respecto a similar periodo de 2021.

## Pasco: Producción Minera 1/

(Var. % real respecto al mismo periodo del año anterior)

	Estructura <sup>2/</sup>		Febrero			Enero - Febrero			
	2021	2021	2022	Var. %	Contrib. %	2021	2022	Var. %	Contrib. %
Cobre (TMR)	26,6	4 022	4 145	3,1	0,8	7 036	8 528	21,2	5,2
Oro (Kg.R)	3,6	115	156	35,9	1,0	200	333	66,6	1,8
Zinc (TMR)	35,2	13 781	13 540	-1,8	-0,6	27 238	27 048	-0,7	-0,3
Plata (Kg.R)	21,9	52 073	42 363	-18,6	-4,4	93 501	89 011	-4,8	-1,1
Plomo (TMR)	12,7	6 007	6 661	10,9	1,4	11 680	13 240	13,4	1,7
<b>Total 1/ 2/</b>	<b>100,0</b>			<b>-1,8</b>	<b>-1,8</b>			<b>7,4</b>	<b>7,4</b>

1/ Cifras preliminares.

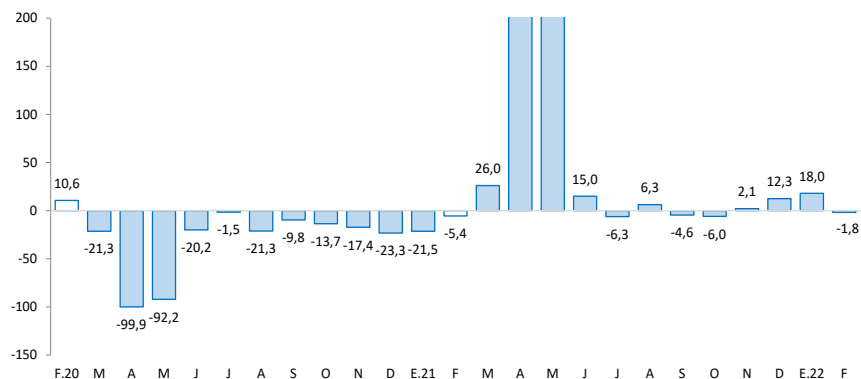
2/ A precios de 2007.

Fuente: INEI y MINEM.

Elaboración: BCRP - Sucursal Huancayo. Departamento de Estudios Económicos.

## Pasco: Crecimiento de la producción minera 1/

(Var. % real respecto a similar mes del año anterior)



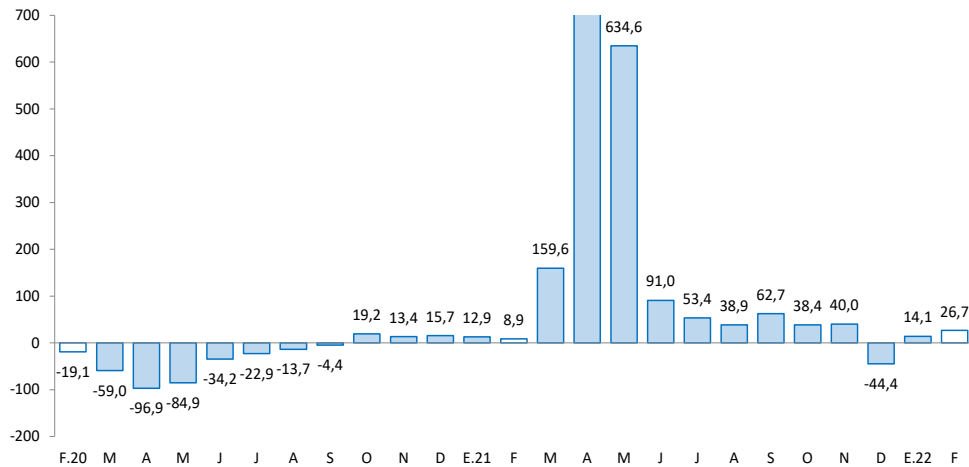
1/ Estimado a precios de 2007

Fuente: MINEM.

- La **producción minera** registró un resultado negativo luego de incrementarse previamente durante tres meses. En febrero, decreció en 1,8 por ciento interanual, ante la reducción en la producción de zinc (-1,8 por ciento) y plata (-18,6 por ciento); en zinc, explicado por la menor producción de las empresas El Brocal, Pan American Silver y Compañía Chungar; y en plata, por El Brocal, Nexa Atacocha y Óxidos de Pasco.
- Entre enero y febrero, aumentó en 7,4 por ciento, explicado por el incremento de cobre (21,2 por ciento), oro (66,6 por ciento) y plomo (13,4 por ciento); en cobre, debido a la mayor producción en las unidades mineras de Nexa El Porvenir, Administradora Cerro y El Brocal; en oro, por el Brocal, Nexa Atacocha, Óxidos de Pasco y Pan American Silver; y en plomo, por las empresas Nexa Atacocha, Nexa El Porvenir, Administradora Cerro y Pan American Silver, principalmente.

Los despachos locales de cemento crecieron en 26,7 por ciento interanual en febrero. Entre enero y febrero, aumentaron en 20,0 por ciento respecto a similar periodo de 2021, influenciados por la mayor inversión pública.

## Pasco: Despachos de cemento (Var.% respecto a similar mes del año anterior)



Fuente: UNACEM.

- Los **despachos de cemento** registraron un resultado positivo por segundo mes consecutivo. En febrero, crecieron en 26,7 por ciento interanual, debido a una mayor ejecución de obras públicas en todos los niveles de gobierno, principalmente en el mejoramiento de la carretera Oyón – Ambo por parte del Gobierno Nacional.
- Entre enero y febrero, los despachos de cemento aumentaron en 20,0 por ciento respecto a similar periodo de 2021, asociado al mayor desempeño de la inversión pública en todos los niveles de gobierno.

El crédito directo total al término de febrero creció en 9,8 por ciento interanual. Los créditos a empresas aumentaron en 14,9 por ciento, mientras que los créditos a personas lo hicieron en 1,4 por ciento.

## Pasco: Crédito Directo

(Saldos a fin de periodo en millones de soles)

	Estructura % feb-22	Saldo en millones de soles con TCF 1/		Tasa de crecimiento (%)	
		ene-22	feb-22	Mes	12 Meses
<b>Banco de la Nación<sup>2/</sup></b>	<b>3,9</b>	<b>36</b>	<b>37</b>	<b>2,0</b>	<b>11,1</b>
<b>Agrobanco<sup>3/</sup></b>	<b>2,5</b>	<b>17</b>	<b>24</b>	<b>38,8</b>	<b>43,8</b>
<b>Banca Múltiple</b>	<b>44,8</b>	<b>421</b>	<b>425</b>	<b>1,0</b>	<b>6,1</b>
<b>Instituciones No Bancarias</b>	<b>48,9</b>	<b>461</b>	<b>464</b>	<b>0,7</b>	<b>11,9</b>
Financieras	10,9	102	103	0,9	-3,7
Cajas Municipales	36,4	343	345	0,5	17,4
Cajas Rurales	1,6	15	15	3,2	18,2
Edpymes	0,0	0	0	-	-
<b>Total</b>	<b>100,0</b>	<b>934</b>	<b>949</b>	<b>1,6</b>	<b>9,8</b>
<b>Empresas</b>	<b>65,3</b>	<b>604</b>	<b>620</b>	<b>2,6</b>	<b>14,9</b>
<b>Personas</b>	<b>34,7</b>	<b>330</b>	<b>329</b>	<b>-0,3</b>	<b>1,4</b>
Consumo	28,9	275	274	-0,3	2,7
Hipotecario	5,8	55	55	-0,2	-4,5
MN	97,1	906	921	1,6	10,0
ME	2,9	28	28	-0,8	3,8
ME (Mill. US\$)		8	8	-0,8	3,8

1/ Se utiliza tipo de cambio fijo (TCF) a diciembre de 2019 (S/ 3,31 por dólar).

2/ Considera sólo los créditos de consumo e hipotecario.

3/ No considera los créditos a las demás empresas del sistema financiero

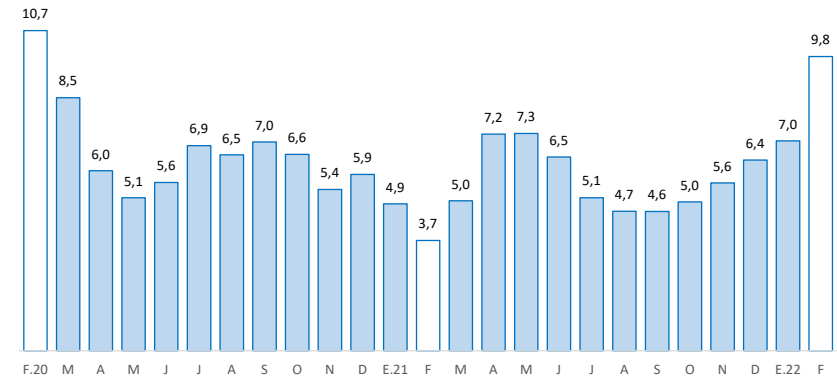
Fuente: SBS.

Elaboración: BCRP - Sucursal Huancayo. Departamento de Estudios Económicos.

- La **cartera morosa** al mes de enero último alcanzó 6,7 por ciento, menor en 0,9 de punto porcentual respecto a enero de 2021. Los mayores ratios se registraron en Agrobanco (75,7 por ciento), Cajas Rurales (14,8 por ciento), Banca Múltiple (7,1 por ciento), Financieras (4,3 por ciento), Cajas Municipales (3,5 por ciento) y Banco de la Nación (2,8 por ciento).

## Pasco: Crecimiento del crédito directo

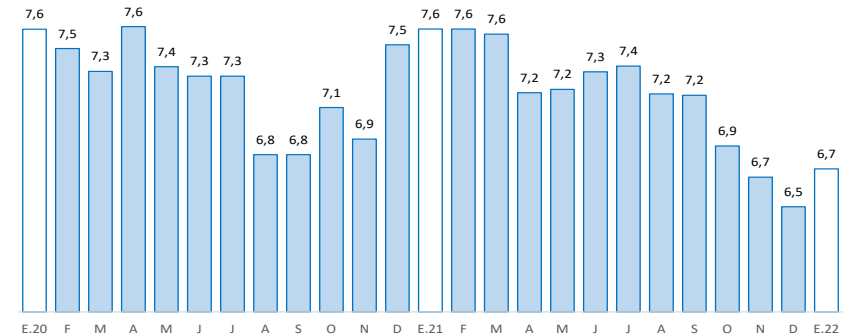
(Var. % nominal con respecto a similar mes del año anterior)



Fuente: SBS y AFP.

## Pasco: Tasa de morosidad 1/

(Porcentaje)



1/ Morosidad = (créditos vencidos + créditos en cobranza judicial) / colocaciones brutas.

Fuente: SBS y AFP.

Los depósitos en Pasco crecieron en 6,7 por ciento interanual en febrero, debido a los mayores depósitos en ahorro y a la vista. Asimismo, se incrementaron los depósitos en moneda nacional (3,6 por ciento) y en moneda extranjera (39,0 por ciento).

## Pasco: Depósitos

(Saldos a fin de periodo en millones de soles)

	Estructura % feb-22	Saldo en millones de soles con TCF 1/		Tasa de crecimiento (%)	
		ene-22	feb-22	Mes	12 Meses
<b>Banco de la Nación</b>	<b>30,0</b>	<b>273</b>	<b>280</b>	<b>2,4</b>	<b>2,0</b>
<b>Banca Múltiple</b>	<b>50,6</b>	<b>474</b>	<b>472</b>	<b>-0,4</b>	<b>11,0</b>
<b>Instituciones No Bancarias</b>	<b>19,4</b>	<b>184</b>	<b>181</b>	<b>-1,6</b>	<b>3,7</b>
Financieras	2,5	24	24	-2,8	2,7
Cajas Municipales	16,7	158	156	-1,4	4,5
Cajas Rurales	0,2	2	2	-5,0	-32,8
<b>TOTAL</b>	<b>100,0</b>	<b>931</b>	<b>933</b>	<b>0,2</b>	<b>6,7</b>
Vista	25,2	224	235	4,9	12,5
Ahorro	57,3	544	535	-1,6	11,1
A plazo	17,5	164	163	-0,2	-11,4
MN	88,5	832	825	-0,8	3,6
ME	11,5	99	108	8,8	39,0
ME (Mill. US\$)		30	33	8,8	39,0

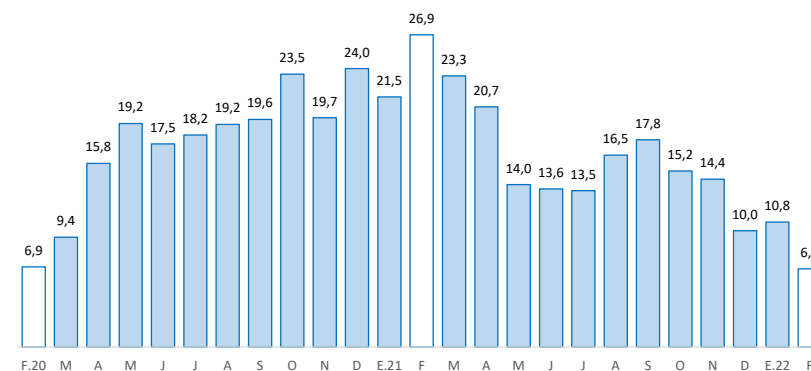
1/ Se utiliza tipo de cambio fijo (TCF) a diciembre de 2019 (S/ 3,31 por dólar).

Fuente: SBS.

Elaboración: BCRP - Sucursal Huancayo. Departamento de Estudios Económicos.

## Pasco: Crecimiento de los depósitos

(Var. % nominal con respecto a similar mes del año anterior)



Fuente: SBS y AFP.

La inversión pública, correspondiente a los tres niveles de gobierno sumó S/ 22 millones en febrero, superior en 74,8 por ciento interanual, debido a los mayores montos ejecutados todos los niveles de gobiernos. Entre enero y febrero, creció en 73,0 por ciento respecto a similar periodo de 2021.

## Pasco: Ejecución del presupuesto público de inversiones 1/ 2/ (En millones de soles)

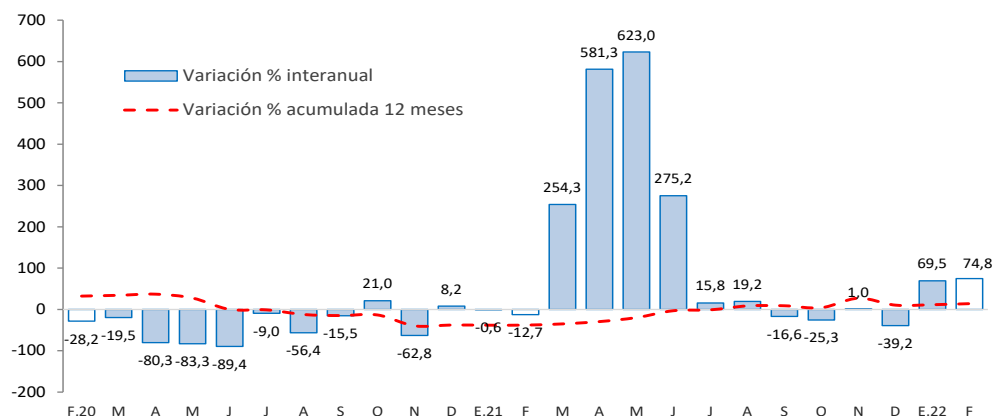
	Estructura 2021	Febrero			Enero - Febrero		
		2021	2022	V% Real	2021	2022	V% Real
Gobierno Nacional	34,6	5	11	113,4	7	17	138,0
Gobierno Regional	37,5	3	6	56,1	7	9	23,6
Gobiernos Locales	27,9	4	5	39,2	4	6	50,1
<b>Total</b>	<b>100,0</b>	<b>12</b>	<b>22</b>	<b>74,8</b>	<b>18</b>	<b>33</b>	<b>73,0</b>

1/ Preliminar. Información actualizada al 28 de febrero de 2022

Fuente: MEF

Elaboración: BCRP - Sucursal Huancayo. Departamento de Estudios Económicos.

## Pasco: Crecimiento de la ejecución del presupuesto público de inversiones (Var.% real)



Fuente: MEF.

- La **inversión pública** en Pasco, en los tres niveles de gobierno, sumó S/ 22 millones en febrero, mayor en 74,8 por ciento interanual, ante el incremento en todos los niveles de gobierno. Entre enero y febrero, la inversión pública acumuló una ejecución de S/ 33 millones, mayor en 73,0 por ciento respecto a similar periodo de 2021, ante los mayores de desembolsos en todos los niveles de gobierno.
- Entre los **principales proyectos** que se ejecutaron entre enero y febrero, destacaron en el Gobierno Nacional, “Mejoramiento de la Carretera Oyón - Ambo” con un gasto de S/ 8 millones; y “Creación de banda ancha para la conectividad integral y desarrollo social de la región Pasco” con un gasto devengado de S/ 5 millones.
- En el Gobierno Regional, sobresalieron los proyectos de “Mejoramiento del Hospital Ernesto Germán Guzmán, provincia de Oxapampa” con un gasto de S/ 3 millones; y “Mejora de la capacidad resolutive y operativa del Hospital Román Egoavil del distrito de Villa Rica, provincia Oxapampa” con un gasto de S/ 1,7 millones.
- En los gobiernos locales, los mayores desembolsos se registraron en, “Creación del puente carrozable Pampamarca, distrito de Paucartambo, provincia de Pasco” con un gasto de S/ 2,3 millones; y “Construcción de represa Chanchos, distrito de Paucartambo, provincia de Pasco” con un gasto de S/ 853 miles.