

# **Ayacucho: Síntesis de Actividad Económica - Octubre 2022-**

**Departamento de Estudios Económicos  
Sucursal Huancayo**

Diciembre 2022

### Actividad Primaria

- El **sector agropecuario** creció interanualmente en 20,2 por ciento en octubre, por la expansión de la parte agrícola (44,4 por ciento) y pecuaria (2,4 por ciento). Entre enero y octubre, creció en 23,6 por ciento, respecto de similar lapso de 2021.
- La **actividad minera** cayó 13,9 por ciento en octubre, principalmente por la menor producción de zinc (-22,6 por ciento), plata (-12,6 por ciento) y oro (-10,7 por ciento).

### Otros Indicadores de Actividad Económica

- El **crédito directo total** en la región (S/ 2 094 millones) aumentó a una tasa interanual de 8,7 por ciento en setiembre, respecto a similar mes del año anterior.
- La **inversión pública** sumó S/ 180,1 millones en octubre, siendo mayor en 10,5 por ciento –tasa interanual- ante la expansión a nivel del Gobierno Regional y de los municipios.

### Ayacucho: Otros indicadores de actividad económica (Variación % respecto a similar mes del año anterior)

|                                  | May.22 | Jun.22 | Jul.22 | Ago.22 | Set.22 | Oct.22 |
|----------------------------------|--------|--------|--------|--------|--------|--------|
| Despachos de cemento 1/          | ↓-13,0 | ↓-4,8  | ↓-11,0 | ↑ 2,9  | ↓-0,5  | ↓-5,7  |
| Arribos a establec. de hospedaje | ↓-30,1 | ↑39,6  | ↑36,7  | ↑66,9  | ↑62,6  | n.d.   |
| Crédito total 2/                 | ↑10,1  | ↑9,9   | ↑10,0  | ↑9,6   | ↑8,7   | n.d.   |
| Crédito de consumo 2/            | ↑16,6  | ↑18,3  | ↑18,9  | ↑18,8  | n.d.   | n.d.   |
| Crédito hipotecario 2/           | ↓-2,9  | ↓-4,9  | ↓-5,6  | ↓-8,9  | n.d.   | n.d.   |
| Inversión pública 2/             | ↑ 1,5  | ↓-6,7  | ↑ 7,8  | ↑14,5  | ↑ 0,1  | ↑10,5  |

1/ En términos reales.

2/ En términos nominales.

Fuentes: BCRP - Sucursal Huancayo, UNACEM, MINCETUR, SBS y MEF.

## La actividad agropecuaria creció 20,2 por ciento en octubre explicado por la mayor producción del sub sector agrícola (44,4 por ciento) y pecuario (2,4 por ciento).

### Ayacucho: Producción de principales productos agropecuarios 1/ (En toneladas)

| Subsectores                            | Estructura Porcentual 2021 2/ | Octubre |        |              | Enero - Octubre |         |         |             |                |
|----------------------------------------|-------------------------------|---------|--------|--------------|-----------------|---------|---------|-------------|----------------|
|                                        |                               | 2021    | 2022   | Var.%        | Contribución %  | 2021    | 2022    | Var.%       | Contribución % |
| <b>AGRÍCOLA</b>                        | <b>68,2</b>                   |         |        | <b>44,4</b>  | <b>18,8</b>     |         |         | <b>33,5</b> | <b>23,6</b>    |
| <b>Mercado externo y agroindustria</b> | <b>17,3</b>                   |         |        | <b>95,3</b>  | <b>22,7</b>     |         |         | <b>10,7</b> | <b>1,9</b>     |
| Cacao                                  | 4,8                           | 548     | 1 267  | 131,2        | 16,1            | 6 118   | 7 706   | 26,0        | 1,3            |
| Quinua                                 | 4,2                           | 44      | 0      | -100,0       | -0,2            | 21 631  | 27 171  | 25,6        | 1,1            |
| Café                                   | 2,5                           | 315     | 799    | 153,7        | 10,3            | 3 348   | 3 166   | -5,4        | -0,1           |
| Palta                                  | 5,5                           | 878     | 210    | -76,1        | -3,5            | 29 390  | 28 011  | -4,7        | -0,3           |
| <b>Mercado interno</b>                 | <b>50,9</b>                   |         |        | <b>-21,7</b> | <b>-4,0</b>     |         |         | <b>41,3</b> | <b>21,7</b>    |
| Papa                                   | 24,5                          | 1 975   | 263    | -86,7        | -3,4            | 345 524 | 571 519 | 65,4        | 16,8           |
| Maíz amiláceo                          | 4,0                           | 6       | 0      | -100,0       | 0,0             | 21 784  | 31 476  | 44,5        | 1,9            |
| Alfalfa                                | 4,2                           | 17 701  | 19 712 | 11,4         | 1,0             | 190 320 | 218 298 | 14,7        | 0,5            |
| Cebada grano                           | 1,5                           | 15      | 0      | -100,0       | 0,0             | 15 372  | 18 155  | 18,1        | 0,3            |
| Trigo                                  | 1,6                           | 0       | 0      | -            | 0,0             | 12 381  | 13 919  | 12,4        | 0,2            |
| Haba grano seco                        | 1,4                           | 0       | 0      | -            | 0,0             | 7 932   | 9 837   | 24,0        | 0,4            |
| Tuna                                   | 1,3                           | 80      | 59     | -26,3        | 0,0             | 16 200  | 16 620  | 2,6         | 0,0            |
| Maíz choclo                            | 0,9                           | 58      | 30     | -48,3        | -0,1            | 8 812   | 10 321  | 17,1        | 0,1            |
| Arveja grano seco                      | 1,3                           | 10      | 0      | -100,0       | 0,0             | 5 947   | 6 110   | 2,7         | 0,0            |
| Olluco                                 | 1,0                           | 0       | 0      | -            | 0,0             | 14 047  | 17 906  | 27,5        | 0,3            |
| Frijol grano seco                      | 0,8                           | 0       | 78     | -            | 0,0             | 2 446   | 2 458   | 0,5         | 0,0            |
| Arveja grano verde                     | 0,7                           | 152     | 105    | -30,9        | -0,2            | 4 606   | 5 201   | 12,9        | 0,1            |
| <b>PECUARIO</b>                        | <b>31,8</b>                   |         |        | <b>2,4</b>   | <b>1,4</b>      |         |         | <b>0,0</b>  | <b>0,0</b>     |
| Carne de Vacuno 3/                     | 14,5                          | 807     | 841    | 4,2          | 1,3             | 9 310   | 9 561   | 2,7         | 0,4            |
| Leche Vacuno                           | 7,7                           | 2 108   | 2 063  | -2,1         | -0,2            | 57 015  | 52 764  | -7,5        | -0,6           |
| Carne de Ovino 3/                      | 3,2                           | 121     | 121    | -0,2         | 0,0             | 1 444   | 1 437   | -0,5        | 0,0            |
| Carne de Porcino 3/                    | 1,9                           | 183     | 199    | 8,4          | 0,3             | 2 193   | 2 424   | 10,5        | 0,2            |
| <b>SECTOR AGROPECUARIO</b>             | <b>100,0</b>                  |         |        | <b>20,2</b>  | <b>20,2</b>     |         |         | <b>23,6</b> | <b>23,6</b>    |

1/ Cifras preliminares.

2/ A precios de 2007.

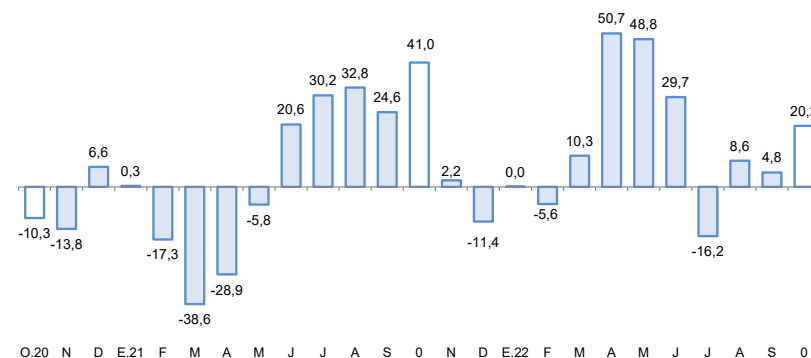
3/ Peso neto.

Fuente: MINAGRI

Elaboración: BCRP - Sucursal Huancayo.

- El subsector **agrícola** se expandió en 44,4 por ciento en octubre, explicado por la mayor producción orientada al mercado externo y agroindustria (95,3 por ciento) por la expansión en la producción de cacao (131,2 por ciento) y café (153,7 por ciento). En el periodo acumulado de enero a octubre, el subsector se expandió en 33,5 por ciento, por la mayor producción de cacao (26,0 por ciento), quinua (25,6 por ciento) y papa (65,4 por ciento).
- Respecto a la parte **pecuaria**, creció interanualmente en 2,4 por ciento en octubre, ante la mayor producción de carne de vacuno (4,2 por ciento) y carne de porcino (8,4 por ciento). Por otra parte, el subsector no registró variación en el periodo acumulado de enero a octubre, debido a que el crecimiento en la producción de carnes de vacuno y porcino (2,7 y 10,5 por ciento, respectivamente) fue contrarrestado por la menor producción de leche de vacuno (-7,5 por ciento) y carne de ovino (-0,5 por ciento).

### Ayacucho: Crecimiento de la producción agropecuaria 1/ (Var.% real respecto a similar mes del año anterior)



1/ Estimado a precios de 2007

Fuente: Ministerio de Agricultura y Riego

La producción minera disminuyó 13,9 por ciento en octubre, principalmente por la menor producción de zinc (-22,6 por ciento), plata (-12,6 por ciento) y oro (-10,7 por ciento).

## Ayacucho: Producción Minera 1/ (Var. % real respecto al mismo periodo del año anterior)

|                              | Estructura <sup>2/</sup> |        | Octubre |              |              | Enero - Octubre |         |             |             |
|------------------------------|--------------------------|--------|---------|--------------|--------------|-----------------|---------|-------------|-------------|
|                              | 2021                     | 2021   | 2022    | Var. %       | Contrib. %   | 2021            | 2022    | Var. %      | Contrib. %  |
| Cobre (TMR)                  | 0,7                      | 47     | 26      | -44,0        | -0,3         | 422             | 460     | 9,1         | 0,1         |
| Oro (Kg.R)                   | 51,4                     | 910    | 813     | -10,7        | -5,6         | 8 210           | 7 767   | -5,4        | -2,8        |
| Zinc (TMR)                   | 26,2                     | 3 774  | 2 920   | -22,6        | -5,0         | 41 314          | 39 678  | -4,0        | -1,0        |
| Plata (Kg.R)                 | 19,9                     | 22 067 | 19 277  | -12,6        | -2,9         | 173 742         | 170 556 | -1,8        | -0,4        |
| Plomo (TMR)                  | 1,9                      | 350    | 336     | -3,8         | -0,1         | 3 703           | 4 026   | 8,7         | 0,2         |
| <b>Total <sup>1/2/</sup></b> | <b>100,0</b>             |        |         | <b>-13,9</b> | <b>-13,9</b> |                 |         | <b>-4,0</b> | <b>-4,0</b> |

1/ Cifras preliminares. En unidades recuperadas.

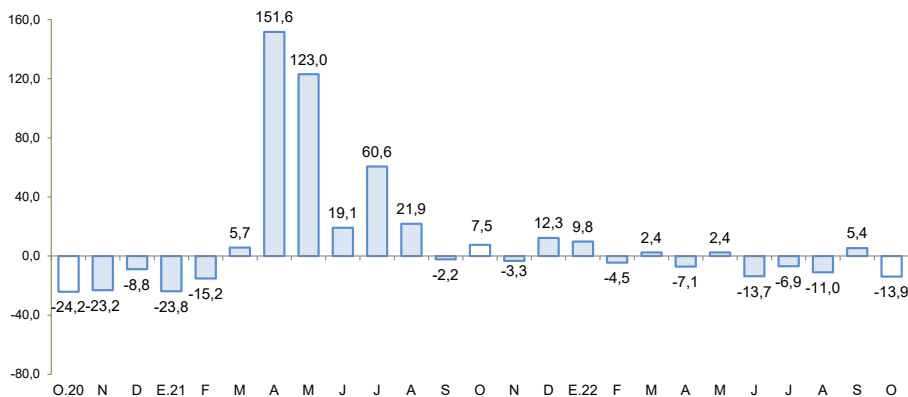
2/ A precios de 2007.

Fuente: Instituto Nacional de Estadística e Informática y Ministerio de Energía y Minas.

Elaboración: BCRP - Sucursal Huancayo. Departamento de Estudios Económicos.

- La producción **minera** disminuyó 13,9 por ciento en octubre, principalmente por la menor producción de oro (-10,7 por ciento), plata (-12,6 por ciento) y zinc (-22,6 por ciento), explicado en oro y plata, por la mayor extracción de Minera Ares; mientras que, en zinc por una menor producción de la minera Catalina Huanca. De otro lado, en el acumulado de enero a octubre, el sector disminuyó 4,0 por ciento.

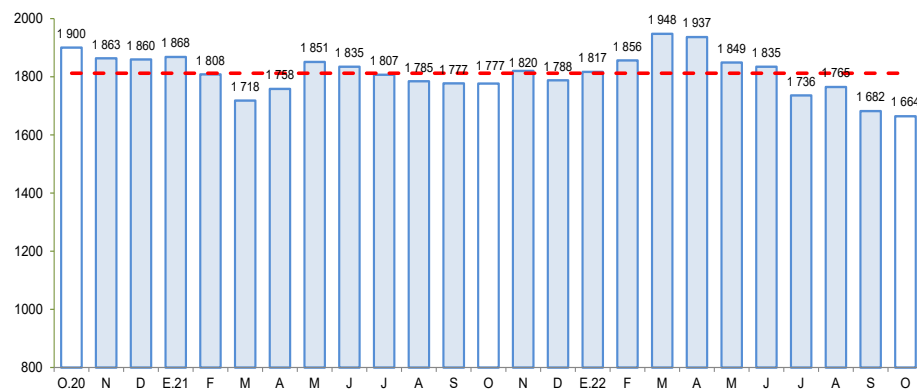
## Ayacucho: Crecimiento de la producción minera 1/ (Var.% real respecto a similar mes del año anterior)



1/ Estimado a precios de 2007

Fuente: MINEM

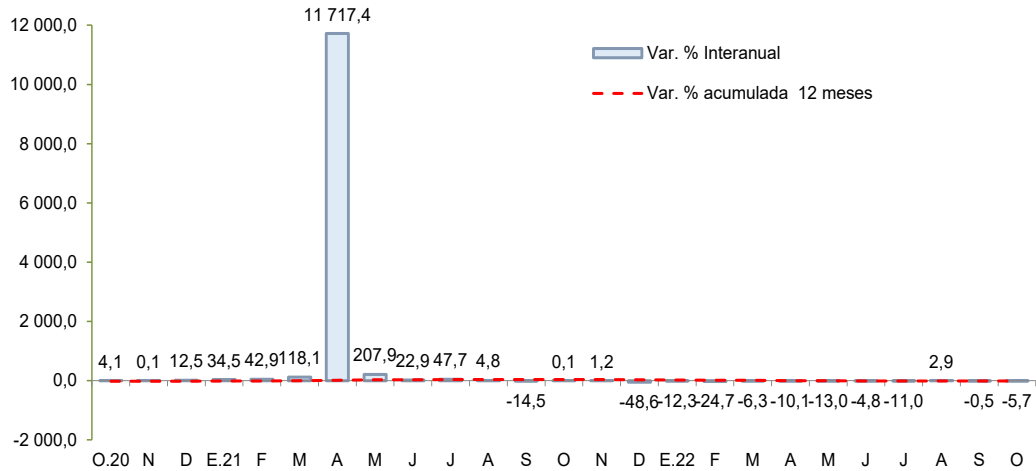
## Cotización internacional de oro (US\$/oz.tr. promedio mensual – London Metal Exchange)



Fuente: Bloomberg.

Los despachos locales de cemento disminuyeron 5,7 por ciento en octubre, por una menor inversión privada y la menor demanda a nivel del Gobierno Central.

## Ayacucho: Despachos de cemento (Var.% con respecto a similar mes del año anterior)



Fuente: UNACEM

- Los **despachos de cemento** disminuyeron 5,7 por ciento en octubre frente a similar mes del año previo, debido a una menor inversión privada y por la menor ejecución de obras públicas por parte del Gobierno Central.

El crédito directo total ascendió a S/ 2 094 millones en setiembre, observando un incremento interanual de 8,7 por ciento, principalmente por las mayores colocaciones de la Banca Múltiple (3,3 por ciento) y de las Cajas Municipales (13,8 por ciento).

## Ayacucho: Crédito Directo

(Saldos a fin de periodo)

|                                   | Estructura %<br>Set-22 | Saldo en millones<br>de soles con TCF 1/ |              | Tasa de crecimiento (%) |             |
|-----------------------------------|------------------------|------------------------------------------|--------------|-------------------------|-------------|
|                                   |                        | Ago-22                                   | Set-22       | Mes                     | 12 Meses    |
| <b>Banco de la Nación</b>         | <b>7,3</b>             | <b>152</b>                               | <b>153</b>   | <b>1,0</b>              | <b>21,1</b> |
| <b>Agrobanco</b>                  | <b>1,2</b>             | <b>25</b>                                | <b>25</b>    | <b>-1,2</b>             | <b>36,9</b> |
| <b>Banca Múltiple</b>             | <b>42,1</b>            | <b>888</b>                               | <b>881</b>   | <b>-0,7</b>             | <b>3,3</b>  |
| <b>Instituciones No Bancarias</b> | <b>49,4</b>            | <b>1 040</b>                             | <b>1 035</b> | <b>-0,5</b>             | <b>11,5</b> |
| Financieras                       | 6,6                    | 138                                      | 138          | 0,5                     | 1,3         |
| Cajas Municipales                 | 39,8                   | 843                                      | 834          | -1,0                    | 13,8        |
| Cajas Rurales                     | 3,0                    | 60                                       | 62           | 4,0                     | 6,1         |
| Edpymes                           | 0,0                    | 0                                        | 0            | -                       | -           |
| Arrendamiento Financiero          | 0,0                    | 0                                        | 0            | -                       | -           |
| <b>TOTAL</b>                      | <b>100,0</b>           | <b>2 105</b>                             | <b>2 094</b> | <b>-0,5</b>             | <b>8,7</b>  |
| MN                                | 96,5                   | 2 032                                    | 2 022        | -0,5                    | 8,2         |
| ME                                | 3,5                    | 73                                       | 72           | -0,9                    | 25,7        |
| ME (Mill. US\$)                   |                        | 22                                       | 22           | -0,9                    | 25,7        |

1/ Se utiliza tipo de cambio fijo (TCF) a diciembre 2019 (S/ 3,31 por dólar).

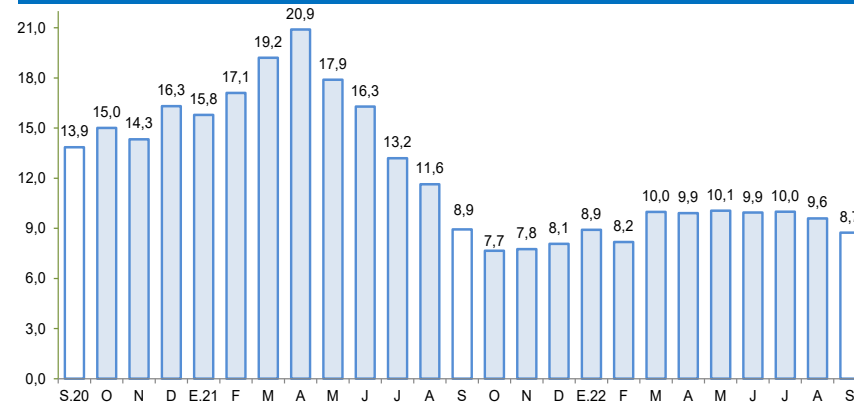
Fuente: SBS y AFP.

Elaboración: BCRP - Sucursal Huancayo. Departamento de Estudios Económicos.

- La **morosidad** se situó en 7,4 por ciento en setiembre, siendo mayor en 1,1 puntos porcentuales respecto a igual mes del año previo. Los ratios más altos se registraron en las Cajas Rurales (10,2 por ciento) y en Agrobanco (13,2 por ciento).

## Ayacucho: Crecimiento del crédito directo

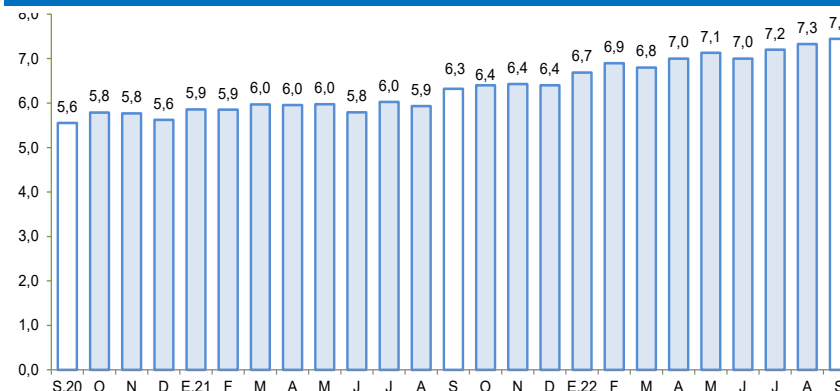
(Var.% nominal con respecto a similar mes del año anterior)



Fuente: SBS y AFP.

## Ayacucho: Tasa de morosidad 1/

(Porcentaje)



1/ Morosidad = (créditos vencidos + créditos en cobranza judicial) / colocaciones brutas.

Fuente: SBS y AFP.

El saldo de depósitos fue de S/ 1 613 millones en octubre, registrando una disminución interanual de 2,0 por ciento, por menores captaciones de depósitos a la vista (-6,2 por ciento) y de ahorro (-9,3 por ciento).

## Ayacucho: Depósitos (Saldos a fin de periodo)

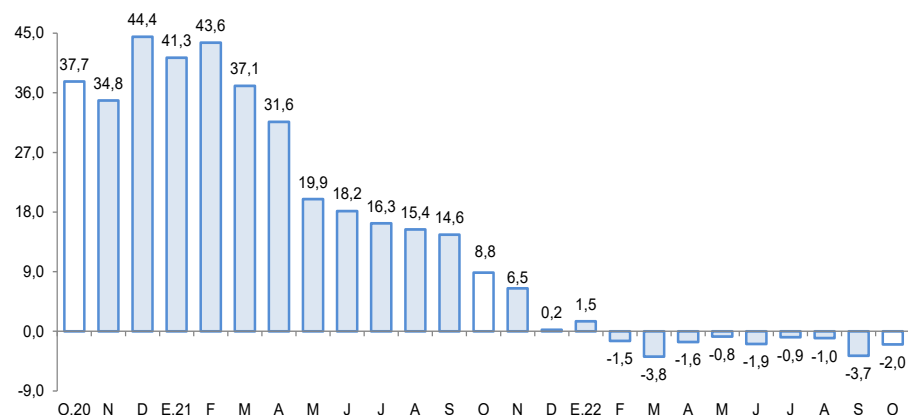
|                                   | Estructura %<br>Oct-22 | Saldo en millones<br>de soles con TCF 1/<br>Set-22 |              | Tasa de crecimiento (%)<br>Oct-22 |             |
|-----------------------------------|------------------------|----------------------------------------------------|--------------|-----------------------------------|-------------|
|                                   |                        | Set-22                                             | Oct-22       | Mes                               | 12 Meses    |
| <b>Banco de la Nación</b>         | <b>36,7</b>            | <b>595</b>                                         | <b>592</b>   | <b>-0,6</b>                       | <b>-0,9</b> |
| <b>Banca Múltiple</b>             | <b>41,3</b>            | <b>627</b>                                         | <b>666</b>   | <b>6,1</b>                        | <b>-6,3</b> |
| <b>Instituciones No Bancarias</b> | <b>22,0</b>            | <b>367</b>                                         | <b>355</b>   | <b>-3,2</b>                       | <b>5,0</b>  |
| Financieras                       | 1,2                    | 19                                                 | 19           | -0,8                              | -7,7        |
| Cajas Municipales                 | 20,3                   | 340                                                | 328          | -3,4                              | 5,6         |
| Cajas Rurales                     | 0,5                    | 9                                                  | 9            | -0,7                              | 12,0        |
| <b>TOTAL</b>                      | <b>100,0</b>           | <b>1 590</b>                                       | <b>1 613</b> | <b>1,5</b>                        | <b>-2,0</b> |
| Vista                             | 24,0                   | 369                                                | 387          | 4,8                               | -6,2        |
| Ahorro                            | 56,6                   | 908                                                | 913          | 0,7                               | -9,3        |
| A plazo                           | 19,4                   | 313                                                | 313          | -0,1                              | 38,0        |
| MN                                | 93,4                   | 1 477                                              | 1 506        | 1,9                               | -3,2        |
| ME                                | 6,6                    | 113                                                | 107          | -4,8                              | 19,1        |
| ME (Mill. US\$)                   |                        | 34                                                 | 32           | -4,8                              | 19,1        |

1/ Se utiliza tipo de cambio fijo (TCF) a diciembre 2019 (S/ 3,31 por dólar).

Fuente: SBS y AFP.

Elaboración: BCRP - Sucursal Huancayo. Departamento de Estudios Económicos.

## Ayacucho: Crecimiento de los depósitos (Var. % nominal con respecto a similar mes del año anterior)



Fuente: SBS y AFP

## La inversión pública creció 10,5 por ciento en octubre, por la mayor ejecución a nivel del Gobierno Regional y de los municipios.

### Ayacucho: Ejecución del Presupuesto de Inversiones 1/ 2/

(En millones de soles)

|                          | Octubre      |              |             | Enero - Octubre |                |            |
|--------------------------|--------------|--------------|-------------|-----------------|----------------|------------|
|                          | 2 021        | 2 022        | Var % real  | 2 021           | 2 022          | Var % real |
| Gobierno Nacional        | 54,2         | 47,6         | -19,0       | 165,8           | 187,0          | 4,7        |
| Gobierno Regional        | 38,6         | 48,1         | 15,2        | 276,5           | 363,1          | 21,9       |
| Gobiernos locales        | 57,8         | 84,5         | 35,0        | 515,0           | 490,2          | -11,7      |
| <b>Inversión Pública</b> | <b>150,6</b> | <b>180,1</b> | <b>10,5</b> | <b>957,2</b>    | <b>1 040,3</b> | <b>0,9</b> |

1/ Información actualizada al 31 de octubre de 2022

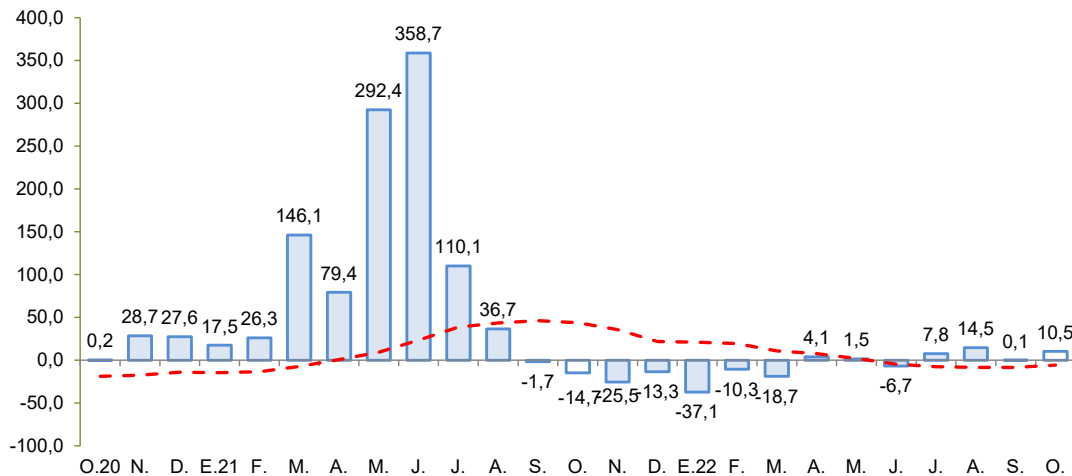
2/ Comprende la adquisición de activos no financieros.

Fuente: MEF

Elaboración: BCRP - Sucursal Huancayo.

### Ayacucho: Crecimiento de la Ejecución del Presupuesto de Inversiones

(Var.% real)



Fuente: MEF

- La **inversión pública** correspondiente a los tres niveles de gobierno, totalizó S/ 180,1 millones en octubre, mostrando un incremento de 10,5 por ciento respecto de similar mes del año pasado, por la mayor ejecución a nivel del Gobierno Regional y de los municipios, lo que contrarrestó la disminución a nivel del Gobierno Nacional.
- Entre los **principales proyectos** que se ejecutaron en lo que va del año destacaron en el Gobierno Nacional, la “Creación del puente vehicular interregional Pampas entre las provincias de Vilcas Huamán y Chincheros de Ayacucho y Apurímac” con S/ 29,2 millones de gasto; la “Rehabilitación y mejoramiento de la carretera Ayacucho - Abancay” con S/ 14,2 millones en gasto devengado; y la “Rehabilitación del puente Wañuda Vado y accesos” con S/ 7,5 millones en gasto devengado.
- En el Gobierno Regional, el “Mejoramiento y ampliación de los servicios de salud, del Hospital de Apoyo de Huanta - Daniel Alcides Carrión” con S/ 21,5 millones de gasto; el “Mejoramiento de la capacidad resolutive del hospital de Coracora, provincia de Parinacochas” con un devengado de S/ 22,5 millones; y el “Mejoramiento de la capacidad resolutive del Hospital de Apoyo San Francisco, en la provincia de La Mar” con un devengado de S/ 16,6 millones.
- En los gobiernos locales, el “Mejoramiento de cinco instituciones educativas unidocentes en la provincia de La Mar” con un devengado de S/ 23,3 millones, el “Mejoramiento de los servicios de educación secundaria en la I.E. Villa Aurora en el centro poblado de Villa Aurora, provincia de La Mar” con S/ 8,6 millones de devengado; y la “Creación y mejoramiento de los servicios de protección contra inundaciones de los ríos Sivia y Quichcapata, en la provincia de Huanta” con un gasto devengado de S/ 7,6 millones.