



**BANCO CENTRAL DE RESERVA DEL PERÚ**

# **Ayacucho: Síntesis de Actividad Económica - Febrero 2022-**

**Departamento de Estudios Económicos  
Sucursal Huancayo**

Abril 2022

### Actividad Primaria

- El **sector agropecuario** disminuyó 9,2 por ciento en febrero, por la menor producción agrícola (-14,4 por ciento) ante la disminución en palta, olluco y arveja grano verde. En la parte pecuaria el incremento mensual de 1,4 por ciento, obedeció a la mayor producción de carnes de vacuno y ovino.
- La **actividad minera** disminuyó 4,3 por ciento en febrero, debido a la menor producción de oro (-7,6 por ciento) y plata (-3,6 por ciento).

### Otros Indicadores de Actividad Económica

- El **crédito directo total** en la región aumentó en 8,2 por ciento en febrero con relación a similar mes de 2021. Del mismo modo, los créditos a empresas registraron un crecimiento de 8,5 por ciento.
- La **inversión pública** en febrero disminuyó en 10,3 por ciento ante la contracción en la ejecución a nivel del Gobierno Nacional como de los municipios.

### Ayacucho: Otros indicadores de actividad económica (Variación % respecto a similar mes del año anterior)

	Set.21	Oct.21	Nov.21	Dic.21	Ene.22	Feb.22
Despachos de cemento 1/	↓-14,5	↑ 0,1	↑ 1,2	↓-48,6	↓ -9,8	↓-22,4
Arribos a establec. de hospedaje	↑110,8	↑ 23,7	↓ -5,3	↓-57,8	n.d.	n.d.
Crédito total 2/	↑ 8,9	↑ 7,7	↑ 7,8	↑ 8,1	↑ 8,9	↑ 8,2
Crédito de consumo 2/	↑ 0,9	↑ 1,5	↑ 2,3	↑ 4,4	↑ 4,9	↑ 10,0
Crédito hipotecario 2/	↑ 0,6	↓ -2,9	↓ -3,2	↓ -1,8	↓ -3,4	↓ -4,7
Inversión pública 2/	↓ -1,7	↓ -14,7	↓ -25,5	↓ -12,0	↓ -37,1	↓ -10,3

1/ En términos reales.

2/ En términos nominales.

Fuentes: BCRP - Sucursal Huancayo, UNACEM, MINCETUR, SBS y MEF.

## La actividad agropecuaria disminuyó 9,2 por ciento en enero explicado por la menor producción del sub sector agrícola (-14,4 por ciento).

### Ayacucho: Producción de principales productos agropecuarios 1/ (En toneladas)

Subsectores	Estructura Porcentual 2020 2/	Febrero			Enero - Febrero				
		2021	2022	Var.%	Contribución al crecimiento 3/	2021	2022	Var.%	Contribución al crecimiento 3/
<b>AGRICOLA</b>	<b>71,6</b>			<b>-14,4</b>	<b>-9,7</b>			<b>-12,3</b>	<b>-7,9</b>
<b>Mercado externo y agroindustria</b>	<b>15,1</b>			<b>-56,9</b>	<b>-11,6</b>			<b>-52,4</b>	<b>-9,6</b>
Cacao	4,2	0	84	-	0,0	0	161	-	0,0
Quinua	4,2	1 144	1 677	46,6	1,5	2 099	2 743	30,7	1,1
Café	1,5	0	0	-	0,0	0	0	-	0,0
Palta	5,1	5 998	1 058	-82,4	-13,3	8 361	1 730	-79,3	-10,5
<b>Mercado interno</b>	<b>56,4</b>			<b>4,0</b>	<b>1,9</b>			<b>3,7</b>	<b>1,7</b>
Papa	29,6	21 604	24 956	15,5	3,5	34 020	39 233	15,3	3,2
Maíz amiláceo	4,1	0	12	-	0,0	0	12	-	0,0
Alfalfa	3,9	21 453	22 647	5,6	0,3	42 411	44 040	3,8	0,3
Cebada grano	1,5	0	0	-	0,0	0	0	-	0,0
Trigo	1,6	1	0	-100,0	0,0	1	0	-100,0	0,0
Haba grano seco	1,6	5	23	360,0	0,0	5	23	360,0	0,0
Tuna	1,5	5 261	5 021	-4,6	-0,3	6 841	6 706	-2,0	-0,1
Maíz choclo	1,0	1 991	2 112	6,1	0,2	4 080	4 351	6,6	0,2
Arveja grano seco	1,3	0	0	-	0,0	0	0	-	0,0
Olluco	1,1	196	105	-46,4	-2,8	276	105	-62,0	-0,1
Frijol grano seco	0,7	2	0	-100,0	-0,4	2	0	-100,0	0,0
Arveja grano verde	0,7	1 403	1 008	-28,1	-0,8	2 642	2 193	-17,0	-0,5
<b>PECUARIO</b>	<b>28,4</b>			<b>1,4</b>	<b>0,5</b>			<b>3,8</b>	<b>1,4</b>
Carne de Vacuno	12,6	729	762	4,5	0,6	1 389	1 496	7,7	1,2
Leche Vacuno	6,3	4 277	3 948	-7,7	-0,6	6 724	6 558	-2,5	-0,2
Carne de Ovino	2,9	113	119	5,4	0,2	220	235	6,5	0,2
Carne de Porcino	1,7	184	192	4,5	0,1	352	368	4,3	0,1
<b>SECTOR AGROPECUARIO</b>	<b>100,0</b>			<b>-9,2</b>	<b>-9,2</b>			<b>-6,5</b>	<b>-6,5</b>

1/ Cifras preliminares.

2/ A precios de 2007.

3/ En base a la estructura de similar periodo de 2020.

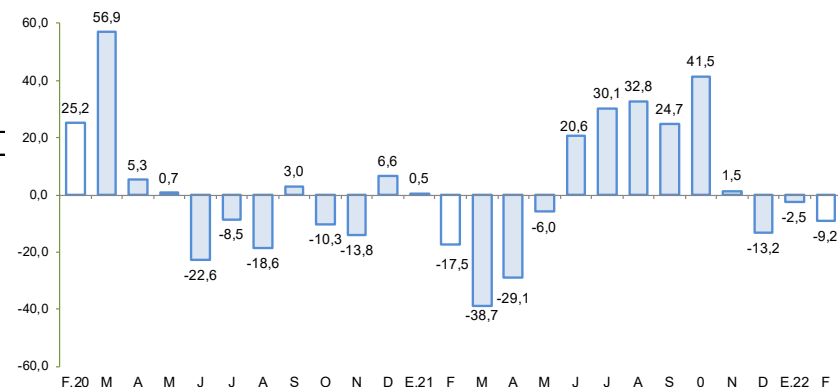
4/ Peso neto.

Fuente: MINAGRI

Elaboración: BCRP - Sucursal Huancayo.

- El subsector **agrícola** disminuyó 14,4 por ciento en febrero, explicado por la contracción en la producción orientada al mercado externo y agroindustria (-56,9 por ciento) por un desfase en la producción de palta (-82,4 por ciento). Por otro lado, aumentó la producción orientada al mercado interno (4,0 por ciento) por la mayor producción de papa (15,5 por ciento) y maíz choclo (6,1 por ciento). En el periodo acumulado de enero a febrero, el subsector se contrajo en 12,3 por ciento.
- Respecto a la parte **pecuaria**, la expansión de 1,4 por ciento en febrero, obedeció a la mayor producción de carne de ovino (5,4 por ciento) y carne de vacuno (4,5 por ciento). En el acumulado entre enero y febrero, el subsector se expandió en 3,8 por ciento, por la mayor producción de carne de vacuno (7,7 por ciento) y carne de ovino (6,5 por ciento).

### Ayacucho: Crecimiento de la producción agropecuaria 1/ (Var.% real respecto a similar mes del año anterior)



1/ Estimado a precios de 2007

Fuente: Ministerio de Agricultura y Riego

## En febrero de 2022, la producción minera disminuyó 4,3 por ciento, principalmente por la menor producción de oro (-7,6 por ciento) y plata (-3,6 por ciento).

### Ayacucho: Producción Minera 1/ (Var. % real respecto al mismo periodo del año anterior)

Mineral	Estructura Porcentual 2020 2/	Febrero			Enero - Febrero				
		2021	2022	Var.%	Contribución 3/	2021	2022	Var.%	Contribución 3/
Oro (Onzas troy)	56,1	26 433	24 428	-7,6	-3,8	50 977	51 375	0,8	0,4
Plata (Onzas troy)	15,3	575 200	554 491	-3,6	-0,7	1 109 308	1 180 737	6,4	1,3
Zinc (TMF)	25,5	4 794	4 791	-0,1	-0,0	8 263	8 572	3,7	1,0
Plomo (TMF)	2,5	375	335	-10,7	-0,2	883	603	-31,7	-0,7
Cobre (TMF)	0,7	32	59	82,7	0,4	57	105	85,5	0,4
<b>SECTOR MINERÍA 2/</b>	<b>100,0</b>			<b>-4,3</b>	<b>-4,3</b>			<b>2,3</b>	<b>2,3</b>

1/ Cifras preliminares.

2/ A precios de 2007.

3/ En base a la estructura porcentual de similar periodo de 2020.

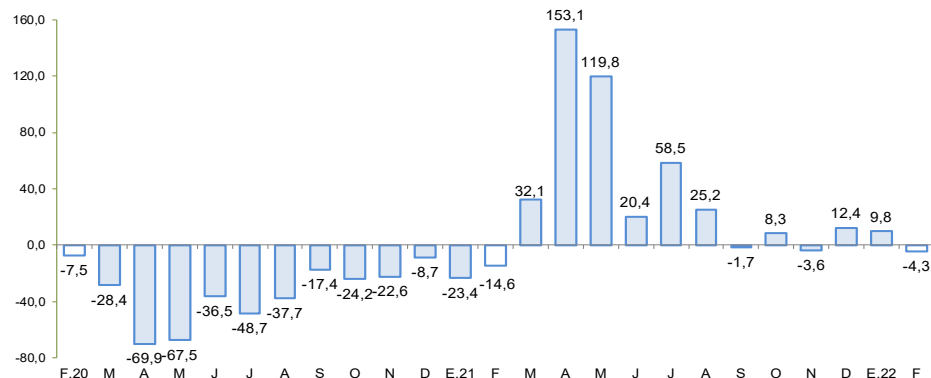
Fuente: Ministerio de Energía y Minas.

Elaboración: BCRP, Sucursal Huancayo. Departamento de Estudios Económicos.

- La producción **minera** disminuyó 4,3 por ciento en febrero, por la menor producción de oro (-7,6 por ciento) y plata (-3,6 por ciento), explicado por la menor extracción de la Minera Apumayo y de la Compañía Minera Ares, respectivamente. En el acumulado de enero a febrero, el sector aumentó 2,3 por ciento, sustentado en la mayor producción de oro (0,8 por ciento) y plata (6,4 por ciento).

- Es de precisar que, en el periodo acumulado, en términos de participación en el Valor Bruto de Producción (VBP) minero, destacó el oro con 50,1 por ciento, seguido de zinc (26,9 por ciento) y plata (20,6 por ciento).

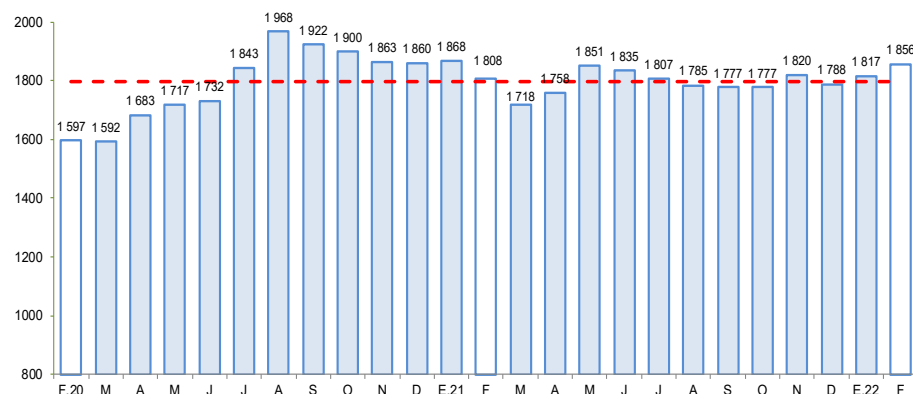
### Ayacucho: Crecimiento de la producción minera 1/ (Var. % real respecto a similar mes del año anterior)



1/ Estimado a precios de 2007

Fuente: MINEM

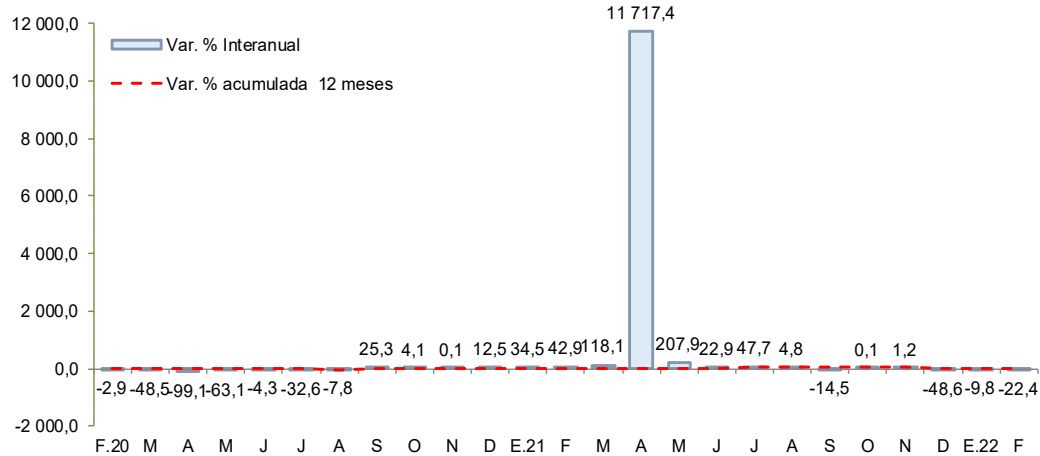
### Cotización internacional de oro (US\$/oz.tr. promedio mensual – London Metal Exchange)



Fuente: Bloomberg.

Los despachos locales de cemento en febrero disminuyeron 22,4 por ciento, por la menor ejecución de la inversión pública del Gobierno Nacional y de los municipios.

## Ayacucho: Despachos de cemento (Var.% con respecto a similar mes del año anterior)



Fuente: UNACEM

- Los **despachos de cemento** en febrero disminuyeron 22,4 por ciento frente a similar mes del año previo, debido a la menor ejecución a nivel del Gobierno Nacional como de los gobiernos locales.
- De otro lado, en el acumulado de enero a febrero, los despachos de cemento cayeron en 16,4 por ciento, por menor ejecución a nivel de los municipios.

En febrero de 2022, el crédito directo total en la región creció 8,2 por ciento con respecto a igual mes del año pasado, y en 1,3 por ciento con relación al mes previo. En términos interanuales, los créditos a empresas crecieron en 8,5 por ciento.

## Ayacucho: Crédito Directo

(Saldos a fin de periodo)

	Estructura % Feb-22	Saldo en millones de soles con TCF 1/		Tasa de crecimiento (%)	
		Ene-22	Feb-22	Mes	12 Meses
<b>Banco de la Nación</b>	<b>6,9</b>	<b>134</b>	<b>139</b>	<b>3,6</b>	<b>13,1</b>
<b>Agrobanco</b>	<b>1,3</b>	<b>25</b>	<b>26</b>	<b>3,9</b>	<b>71,0</b>
<b>Banca Múltiple</b>	<b>42,8</b>	<b>855</b>	<b>862</b>	<b>0,8</b>	<b>1,1</b>
<b>Instituciones No Bancarias</b>	<b>49,0</b>	<b>975</b>	<b>988</b>	<b>1,3</b>	<b>13,4</b>
Financieras	6,9	138	139	0,9	-2,8
Cajas Municipales	39,0	776	787	1,4	17,6
Cajas Rurales	3,1	62	63	1,2	6,1
Edpymes	0,0	0	0	-	-100,0
Arrendamiento Financiero	0,0	0	0	-	-
<b>TOTAL</b>	<b>100,0</b>	<b>1 990</b>	<b>2 016</b>	<b>1,3</b>	<b>8,2</b>
<b>Empresas</b>	<b>70,1</b>	<b>1 398</b>	<b>1 412</b>	<b>1,0</b>	<b>8,5</b>
<b>Personas</b>	<b>29,9</b>	<b>592</b>	<b>603</b>	<b>1,9</b>	<b>7,4</b>
Consumo	25,2	496	508	2,4	10,0
Hipotecario	4,7	95	95	-0,2	-4,7
MN	97,4	1 935	1 962	1,4	9,1
ME	2,6	54	53	-2,2	-17,8
ME (Mill. US\$)		16	16	-2,2	-17,8

1/ Se utiliza tipo de cambio fijo (TCF) a diciembre 2019 (S/ 3,31 por dólar).

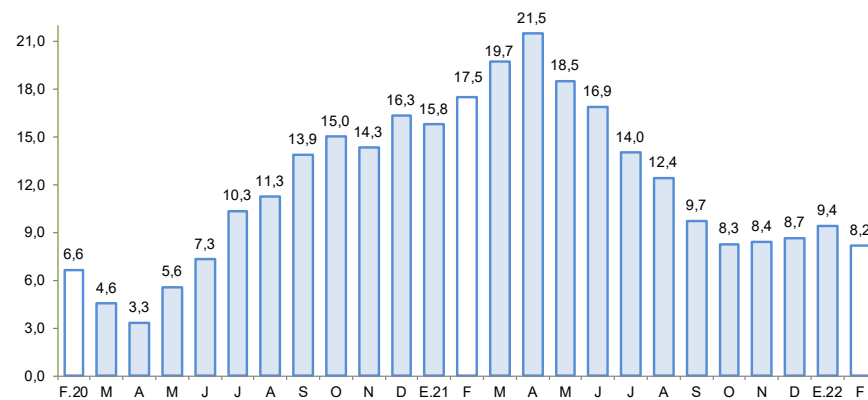
Fuente: SBS y AFP.

Elaboración: BCRP - Sucursal Huancayo. Departamento de Estudios Económicos.

- La **morosidad** al término de enero de 2022 se situó en 6,7 por ciento, siendo mayor en 0,8 puntos porcentuales respecto a igual mes del año previo. Los ratios más altos se registraron en las Cajas Rurales (9,8 por ciento) y en Agrobanco (14,0 por ciento).

## Ayacucho: Crecimiento del crédito directo

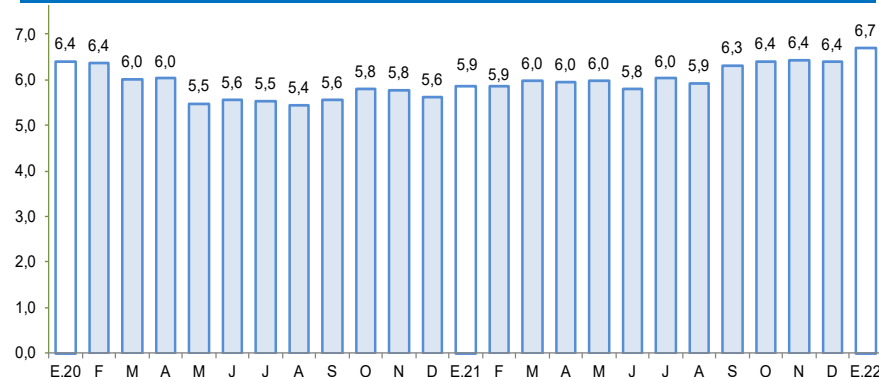
(Var.% nominal con respecto a similar mes del año anterior)



Fuente: SBS y AFP.

## Ayacucho: Tasa de morosidad 1/

(Porcentaje)



1/ Morosidad = (créditos vencidos + créditos en cobranza judicial) / colocaciones brutas.

Fuente: SBS y AFP.

En febrero los depósitos disminuyeron en 1,5 por ciento respecto a similar mes de 2021 y en 3,7 por ciento en relación al mes anterior. En términos interanuales, se observó menores captaciones de depósitos a la vista (-0,6 por ciento) y de ahorro (-2,2 por ciento).

## Ayacucho: Depósitos (Saldos a fin de periodo)

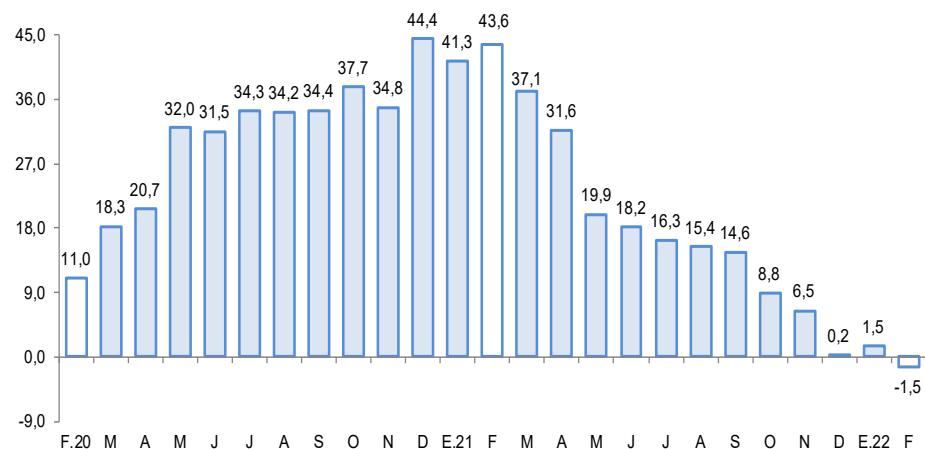
	Estructura % Feb-22	Saldo en millones de soles con TCF 1/		Tasa de crecimiento (%)	
		Ene-22	Feb-22	Mes	12 Meses
<b>Banco de la Nación</b>	<b>38,2</b>	<b>629</b>	<b>609</b>	<b>-3,1</b>	<b>8,5</b>
<b>Banca Múltiple</b>	<b>41,7</b>	<b>700</b>	<b>665</b>	<b>-5,0</b>	<b>-11,7</b>
<b>Instituciones No Bancarias</b>	<b>20,1</b>	<b>328</b>	<b>321</b>	<b>-2,2</b>	<b>5,5</b>
Financieras	1,4	21	22	4,2	9,5
Cajas Municipales	18,3	300	292	-2,7	5,1
Cajas Rurales	0,5	8	8	2,9	10,3
<b>TOTAL</b>	<b>100,0</b>	<b>1 657</b>	<b>1 596</b>	<b>-3,7</b>	<b>-1,5</b>
Vista	24,8	420	395	-5,9	-0,6
Ahorro	61,2	1 004	976	-2,8	-2,2
A plazo	14,1	233	224	-3,7	0,1
MN	93,1	1 553	1 486	-4,3	-3,1
ME	6,9	104	109	4,7	28,1
ME (Mill. US\$)		32	33	4,7	28,1

1/ Se utiliza tipo de cambio fijo (TCF) a diciembre 2019 (S/ 3,31 por dólar).

Fuente: SBS y AFP.

Elaboración: BCRP - Sucursal Huancayo. Departamento de Estudios Económicos.

## Ayacucho: Crecimiento de los depósitos (Var. % nominal con respecto a similar mes del año anterior)



Fuente: SBS y AFP

## La inversión pública disminuyó 10,3 por ciento en febrero de 2022 por la menor ejecución a nivel del Gobierno Nacional y de los municipios.

### Ayacucho: Ejecución del Presupuesto de Inversiones 1/ 2/ (En millones de soles)

	Febrero			Enero - Febrero		
	2 021	2 022	Var % real	2 021	2 022	Var % real
Gobierno Nacional	5,1	5,0	-7,5	9,6	8,2	-20,0
Gobierno Regional	15,3	24,9	53,5	20,4	30,1	39,4
Gobiernos locales	28,9	17,0	-44,7	35,8	19,6	-48,2
<b>Inversión Pública</b>	<b>49,3</b>	<b>46,9</b>	<b>-10,3</b>	<b>65,8</b>	<b>57,9</b>	<b>-16,9</b>

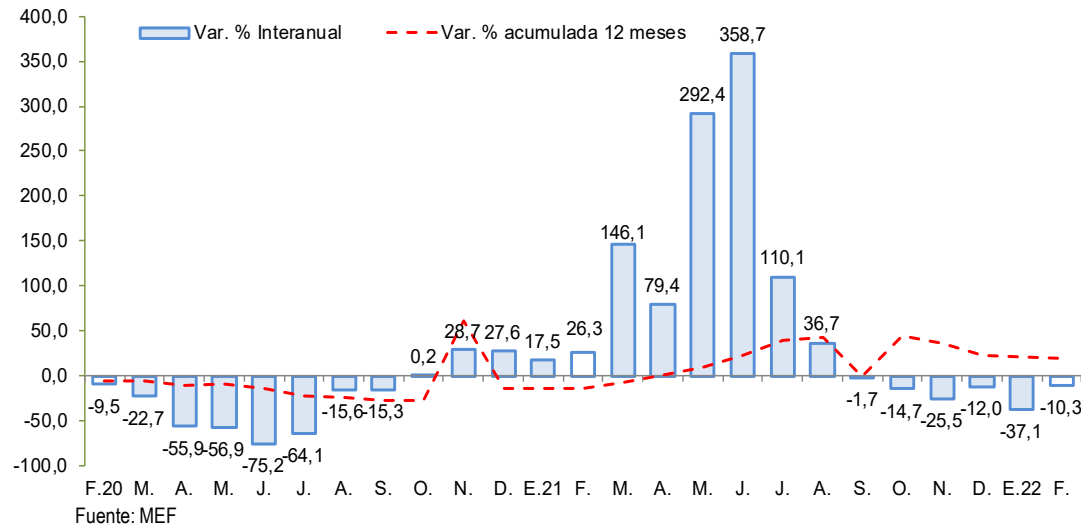
1/ Información actualizada al 28 de febrero 2022

2/ Comprende la adquisición de activos no financieros.

Fuente: MEF

Elaboración: BCRP - Sucursal Huancayo.

### Ayacucho: Crecimiento de la Ejecución del Presupuesto de Inversiones (Var.% real)



- La **inversión pública** en los tres niveles de gobierno totalizó en febrero S/ 46,9 millones, mostrando una disminución de 10,3 por ciento interanual, explicado por la menor ejecución del Gobierno Nacional (-7,5 por ciento) y de los municipios (-44,7 por ciento).
- Entre los **principales proyectos** que se ejecutaron en lo que va del año destacaron en el Gobierno Nacional, “Rehabilitación y mejoramiento de la carretera Ayacucho - Abancay” con S/ 2,0 millones de gasto; “Creación del puente vehicular interregional Pampas de las vías departamentales AY 105 y AP 105 en las provincias de Vilcas Huamán y Chincheros de Ayacucho y Apurímac, respectivamente” con S/ 1,5 millones en gasto devengado; y “Rehabilitación y mejoramiento de la carretera Quinua - San Francisco” con S/ 901 mil en gasto devengado.
- En el Gobierno Regional, “Construcción del sistema de riego Ccecca - Ishua - Huaycahuacho, distrito de Aucara, provincia de Lucanas” con S/ 3,2 millones de gasto; “Ampliación y mejoramiento de los centros educativos del nivel inicial de cuatro instituciones educativas en la provincia de Huanta” con un devengado de S/ 2,3 millones; y “Creación y mejoramiento de la Carretera San José Choymacota tramo Putis – Apulema – Pachachaca - Chongos, distrito de Santillana, Sivia y Llohegua, provincia de Huanta” con S/ 2,1 millones en gasto devengado.
- En los gobiernos locales, “Mejoramiento del Servicio de Limpieza Pública en 11 localidades del distrito de Pullo, provincia de Parinacochas” con un devengado de S/ 1,0 millones; “Mejoramiento de la capacidad resolutoria del centro de salud de Pampa Cangallo, primer nivel de atención, distrito de los Morochucos, provincia de Cangallo” con un gasto devengado de S/ 886 mil; y “Mejoramiento de la I.E. Andrés Avelino Cáceres, en el distrito de Ocos, provincia de Huamanga” con un devengado de S/ 823 mil.