BANCO CENTRAL DE RESERVA DEL PERÚ

# Pasco: Síntesis de Actividad Económica
# - Agosto 2020 -

**Departamento de Estudios Económicos**
**Sucursal Huancayo**

Octubre de 2020

## Actividad Primaria

- El **sector agropecuario** decreció en 6,0 por ciento interanual en agosto, sustentado en la reducción de la actividad agrícola (-8,1 por ciento), contrarrestado parcialmente por el incremento en el subsector pecuario (0,2 por ciento). Entre enero y agosto, aumentó en 2,0 por ciento respecto a similar periodo de 2019, ante el resultado positivo de la actividad agrícola (2,6 por ciento), no obstante la reducción del subsector pecuario (-0,7 por ciento).

- La **actividad minera** registró una reducción luego de recuperarse en el mes previo. En agosto, decreció en 19,4 por ciento interanual, ante la menor producción de cobre (-32,5 por ciento), plomo (-15,7 por ciento), zinc (-12,5 por ciento), oro (-39,9 por ciento) y plata (-17,9 por ciento). Entre enero y agosto, disminuyó en 31,1 por ciento, debido a la reducción de la producción de cobre (-33,8 por ciento), plomo (-25,7 por ciento), zinc (-29,2 por ciento), oro (-54,1 por ciento) y plata (-32,2 por ciento), explicado por la cuarentena ante el COVID-19.

## Otros Indicadores de Actividad Económica

- Los **despachos de cemento** registraron un resultado negativo por trece meses consecutivos. En agosto, decrecieron en 13,7 por ciento interanual, explicado por el reinicio parcial de la inversión privada y pública, luego de estar suspendida por el confinamiento. Entre enero y agosto, los despachos disminuyeron en 42,3 por ciento respecto a similar periodo de 2019, por la menor demanda para inversión pública en todos los niveles de gobierno desde inicio de año, además de la cuarentena.

- El **crédito directo total** en agosto (S/ 848 millones), creció en 1,1 por ciento interanual, destacando los mayores montos otorgados por la Banca Múltiple e instituciones no bancarias. Asimismo, crecieron los créditos a empresas (16,0 por ciento), no obstante la reducción en los créditos de consumo (-6,0 por ciento) e hipotecario (-1,4 por ciento).

- Por su parte, **la inversión pública** de agosto decreció en 56,4 por ciento interanual, ante la menor ejecución en el Gobierno Nacional (-91,8 por ciento) y los municipios (-26,6 por ciento), debido al reinicio parcial de las obras luego de la suspensión por la cuarentena. Entre enero y agosto, acumuló una ejecución de S/ 124 millones, menor en 58,9 por ciento respecto a similar periodo de 2019, ante la menor inversión en todos los niveles de gobierno, debido a la suspensión de obras por la cuarentena.

**Pasco: Otros indicadores de actividad económica**
(Variación % respecto a similar mes del año anterior)

| | Mar.20 | Abr.20 | May.20 | Jun.20 | Jul.20 | Ago.20 |
|---|---|---|---|---|---|---|
| Despachos de cemento 1/ | -59,0 | -96,9 | -84,9 | -34,2 | -22,9 | -13,7 |
| Crédito total 2/ | 8,5 | 6,0 | 5,1 | 5,6 | 6,9 | 6,5 |
| Crédito de consumo 2/ | 7,8 | 5,4 | 1,8 | -3,1 | -4,1 | -6,0 |
| Crédito hipotecario 2/ | 8,5 | 7,2 | 4,7 | 1,3 | 1,8 | -1,4 |
| Inversión pública 1/ | -19,5 | -80,3 | -83,3 | -89,4 | -9,0 | -56,4 |

1/ En términos reales.
2/ En términos nominales.
Fuentes: UNACEM, MINCETUR, SBS y MEF.

**El sector agropecuario decreció en 6,0 por ciento interanual en agosto, sustentado en la reducción de la actividad agrícola (-8,1 por ciento). Entre enero y agosto, aumentó en 2,0 por ciento respecto a similar periodo de 2019, ante el resultado positivo de la actividad agrícola (2,6 por ciento).**

**Pasco: Producción de principales productos agropecuarios 1/**
(En toneladas)

| Subsectores | Estructura Porcentual 2018 /2 | Agosto | | | Enero - Agosto | | |
|---|---|---|---|---|---|---|---|
| | | 2 019 | 2 020 | Var.% | 2 019 | 2 020 | Var.% |
| **AGRÍCOLA** | **79,2** | | | **-8,1** | | | **2,6** |
| **Orientada al mercado interno 2/** | **58,5** | | | **-1,3** | | | **-0,7** |
| Papa | 16,1 | 4,7 | 1,5 | -68,9 | 162,8 | 167,9 | 3,1 |
| Yuca | 6,2 | 3,6 | 7,0 | 91,6 | 40,9 | 47,3 | 15,7 |
| Plátano | 6,7 | 5,9 | 5,9 | 0,7 | 49,3 | 46,4 | -5,8 |
| Rocoto | 8,2 | 3,4 | 3,1 | -7,1 | 28,1 | 20,4 | -27,4 |
| Granadilla | 5,8 | 2,0 | 2,1 | 5,8 | 14,3 | 15,1 | 6,1 |
| Maíz Choclo | 1,2 | 0,2 | 0,2 | 1,9 | 11,8 | 11,6 | -1,4 |
| Zapallo | 1,2 | 0,7 | 0,7 | -0,2 | 9,4 | 9,3 | -1,0 |
| Olluco | 1,0 | 0,0 | 0,0 | - | 7,4 | 6,8 | -7,6 |
| **Orientada al mercado externo y agroindustria 2/** | **20,7** | | | **-41,2** | | | **9,3** |
| Café | 14,1 | 0,8 | 0,2 | -70,5 | 11,3 | 13,3 | 17,3 |
| Maíz A. Duro | 0,9 | 0,4 | 0,4 | 2,8 | 5,1 | 4,7 | -7,4 |
| Cacao | 4,2 | 0,3 | 0,4 | 35,9 | 3,3 | 2,9 | -12,9 |
| **PECUARIO** | **20,8** | | | **0,2** | | | **-0,7** |
| Carne de vacuno 3/ | 5,2 | 0,3 | 0,3 | -0,3 | 2,5 | 2,4 | -3,3 |
| Carne de ave 3/ | 0,6 | 0,1 | 0,1 | -7,5 | 0,4 | 0,4 | -0,9 |
| Carne de ovino 3/ | 2,5 | 0,1 | 0,1 | -0,9 | 0,9 | 0,9 | -2,7 |
| Leche | 5,6 | 2,9 | 3,0 | 3,6 | 23,0 | 24,1 | 4,6 |
| **SECTOR AGROPECUARIO** | **100,0** | | | **-6,0** | | | **2,0** |

1/ Cifras preliminares.
2/ Estimado a precios de 2007.
3/ Peso neto.
Fuente: MINAGRI.
Elaboración: BCRP - Sucursal Huancayo. Departamento de Estudios Económicos.

- El **sub sector agrícola** disminuyó en 8,1 por ciento interanual en el mes, explicado por la menor oferta al mercado interno (-1,3 por ciento) y del dirigido al mercado externo y agroindustria (-41,2 por ciento); destacando en el primer caso, las disminuciones en papa, rocoto y zapallo; y en el segundo, por café. En papa, debido a menores siembras en las zonas productoras de las provincias de Pasco y Daniel Alcides Carrión, al registrar menores lluvias. Entre enero y agosto, aumentó en 2,6 por ciento, debido a la mayor producción para el mercado externo y agroindustria (9,3 por ciento), no obstante la reducción en la oferta para el mercado interno (-0,7 por ciento); destacando en el primer caso, los incrementos en café; mientras que, en el segundo, se redujo por rocoto, plátano, caigua, olluco, zapallo y maíz choclo.

- La **producción pecuaria** creció ligeramente en 0,2 por ciento interanual en el mes, debido a la mayor producción de leche. Entre enero y agosto, se redujo ligeramente en 0,7 por ciento, influenciado por la menor oferta de huevo, además de carnes de, vacuno, ovino, porcino, ave, alpaca, llama y caprino.

## La producción minera decreció en 19,4 por ciento interanual en agosto, ante la mayor producción de cobre, plomo, zinc, oro y plata. Entre enero y agosto, disminuyó en 31,1 por ciento respecto a similar periodo de 2019.

### Pasco: Producción Minera 1/
(Var. % real respecto al mismo periodo del año anterior)

| | Estructura Porcentual 2018 2/ | Agosto | | | Enero - Agosto | | |
|---|---|---|---|---|---|---|---|
| | | 2 019 | 2 020 | Var. % | 2 019 | 2 020 | Var. % |
| Cobre (TMF) | 25,2 | 4 660 | 3 146 | -32,5 | 34 822 | 23 052 | -33,8 |
| Plomo (TMF) | 12,8 | 8 554 | 7 210 | -15,7 | 65 356 | 48 582 | -25,7 |
| Zinc (TMF) | 39,6 | 20 980 | 18 348 | -12,5 | 157 630 | 111 676 | -29,2 |
| Oro (Grs.f) | 3,0 | 152 814 | 91 853 | -39,9 | 1 212 807 | 557 144 | -54,1 |
| Plata (Kg.f) | 19,4 | 59 922 | 49 175 | -17,9 | 425 045 | 288 236 | -32,2 |
| **TOTAL 1/** | | | | **-19,4** | | | **-31,1** |

1/ Cifras preliminares.
2/ Estimado a precios de 2007.
Fuente: MINEM.
Elaboración: BCRP - Sucursal Huancayo. Departamento de Estudios Económicos.

### Pasco: Crecimiento de la producción minera 1/
(Var.% real respecto a similar mes del año anterior)

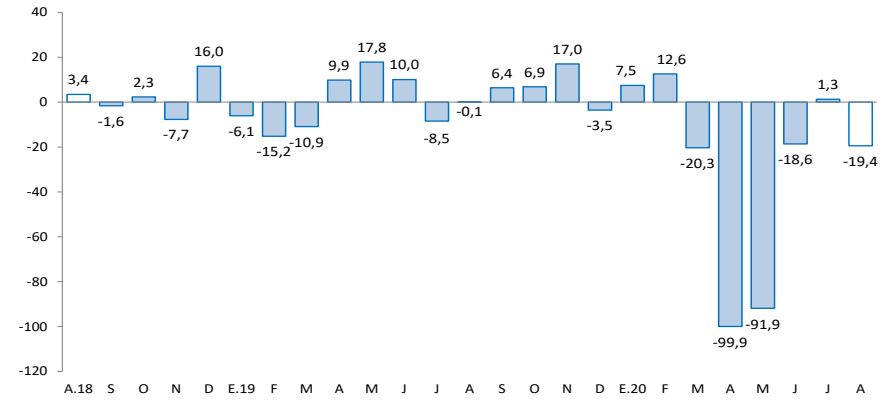


1/ Estimado a precios de 2007
Fuente: MINEM.

- La **producción minera** registró una reducción luego de recuperarse en el mes previo. En agosto, decreció en 19,4 por ciento interanual, ante la menor producción de cobre (-32,5 por ciento), plomo (-15,7 por ciento), zinc (-12,5 por ciento), oro (-39,9 por ciento) y plata (-17,9 por ciento), debido a que las operaciones en unidades mineras todavía no alcanzan los niveles de pre pandemia; además por la suspensión en la producción de Pan American Silver Huarón, luego de que se registraran trabajadores contagiados por COVID-19.

- Entre enero y agosto, disminuyó en 31,1 por ciento, debido a la reducción de la producción de cobre (-33,8 por ciento), plomo (-25,7 por ciento), zinc (-29,2 por ciento), oro (-54,1 por ciento) y plata (-32,2 por ciento), explicado por la suspensión de actividades en las mineras, ante la cuarentena.

**Los despachos locales de cemento decrecieron en 13,7 por ciento interanual en agosto, explicado por el reinicio parcial de la inversión pública y privada. Entre enero y agosto, disminuyeron en 42,3 por ciento respecto a similar periodo de 2019.**

**Pasco: Despachos de cemento**
(Var.% respecto a similar mes del año anterior)

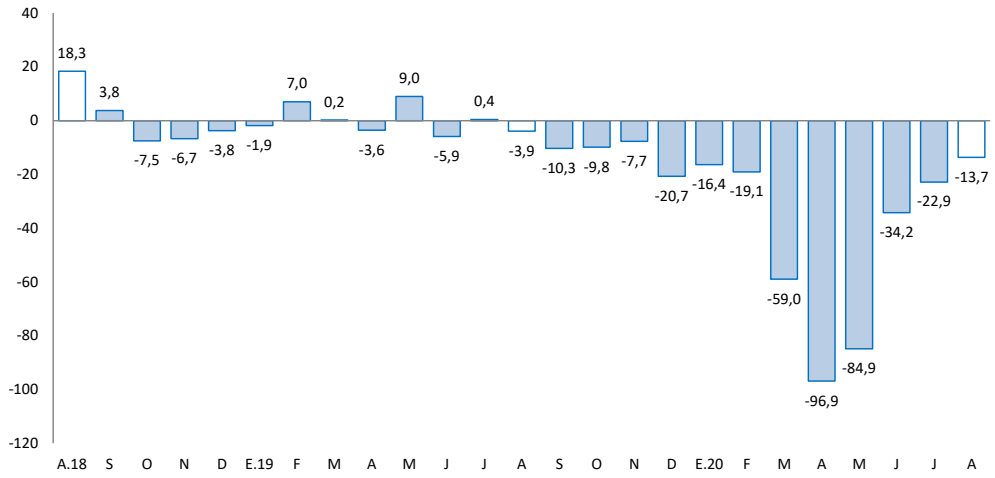


Fuente: UNACEM.

- Los **despachos locales de cemento** registraron un resultado negativo por trece meses consecutivos. En agosto, decrecieron en 13,7 por ciento interanual, explicado por el reinicio parcial de la inversión privada y pública, luego de estar suspendida ante la disposición de la cuarentena por el COVID-19.

- Entre enero y agosto, los despachos de cemento disminuyeron en 42,3 por ciento respecto a similar periodo de 2019, asociado a la menor demanda para inversión pública en todos los niveles de gobierno desde inicio de año, además de la cuarentena iniciada en marzo.

**El crédito directo total al término de agosto (S/ 848 millones) creció en 6,5 por ciento interanual. Los créditos a empresas se expandieron en 16,0 por ciento; mientras que, los créditos a personas se redujeron en 5,2 por ciento.**

## Pasco: Crédito Directo
(Saldos a fin de periodo en millones de soles)

| | Saldos en millones de soles | | Tasas de crecimiento (%) | |
|---|---|---|---|---|
| | jul-20 | ago-20 | Mes | 12 Meses |
| **Banco de la Nación 1/** | **37** | **36** | **-2,9** | **-15,9** |
| **Agrobanco 2/** | **17** | **17** | **-0,8** | **-9,7** |
| **Banca Múltiple** | **395** | **402** | **1,6** | **11,8** |
| **Instituciones No Bancarias** | **388** | **393** | **1,1** | **4,9** |
| Financieras | 111 | 112 | 0,8 | 2,0 |
| Cajas Municipales | 264 | 268 | 1,3 | 7,2 |
| Cajas Rurales | 13 | 13 | -1,4 | -12,9 |
| Edpymes | 0 | 0 | - | - |
| **Total** | **838** | **848** | **1,1** | **6,5** |
| **Empresas** | **501** | **513** | **2,3** | **16,0** |
| **Personas** | **337** | **335** | **-0,6** | **-5,2** |
| Consumo | 280 | 278 | -0,7 | -6,0 |
| Hipotecario | 57 | 57 | -0,2 | -1,4 |
| En MN | 805 | 815 | 1,3 | 7,6 |
| En ME | 33 | 32 | -3,0 | -13,9 |

1/ Considera sólo los créditos de consumo e hipotecario.
2/ No considera los créditos a las demás empresas del sistema financiero.
Fuente: SBS y AFP.
Elaboración: BCRP - Sucursal Huancayo. Departamento de Estudios Económicos.

- La **cartera morosa** al mes de julio alcanzó 7,3 por ciento, menor en 0,3 de punto porcentual respecto a similar mes de 2019. Los mayores ratios se registraron en Agrobanco (82,4 por ciento), Cajas Rurales (17,4 por ciento), Banca Múltiple (7,7 por ciento), Cajas Municipales (3,4 por ciento), Financieras (3,7 por ciento) y Banco de la Nación (2,5 por ciento).

## Pasco: Crecimiento del crédito directo
(Var.% nominal con respecto a similar mes del año anterior)

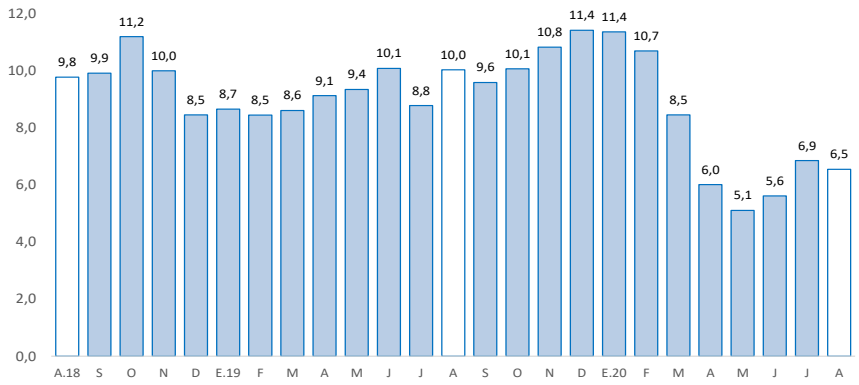


Fuente: SBS y AFP.

## Pasco: Tasa de morosidad 1/
(Porcentaje)

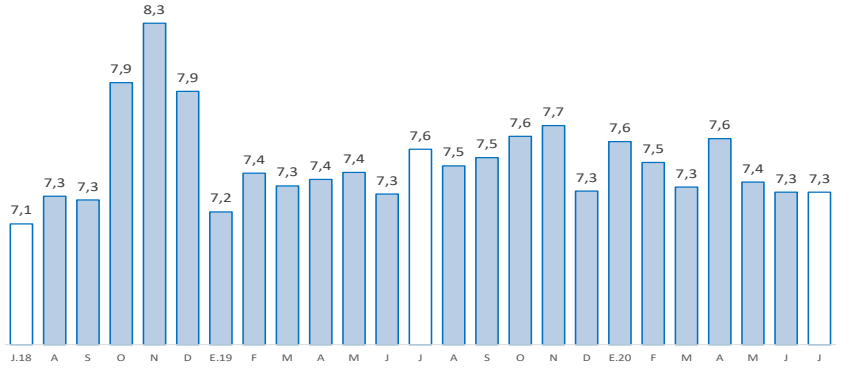


1/ Morosidad = (créditos vencidos + créditos en cobranza judicial) / colocaciones brutas.
Fuente: SBS y AFP.

**Los depósitos en Pasco crecieron en 19,2 por ciento interanual en agosto, debido a las mayores captaciones en depósitos a la vista y en ahorro. Por tipo de moneda, se incrementaron en 19,5 por ciento en moneda nacional, y en 15,8 por ciento en moneda extranjera.**

## Pasco: Depósitos
(Saldos a fin de periodo en millones de soles)

| | Saldos en millones de soles | | Tasas de crecimiento (%) | |
|---|---|---|---|---|
| | jul-20 | ago-20 | Mes | 12 Meses |
| **Banco de la Nación** | **208** | **212** | **1,9** | **14,0** |
| **Banca Múltiple** | **406** | **398** | **-2,0** | **27,9** |
| **Instituciones No Bancarias** | **157** | **159** | **1,0** | **7,2** |
| Financieras | 20 | 21 | 6,2 | 8,4 |
| Cajas Municipales | 136 | 136 | 0,2 | 7,2 |
| Cajas Rurales | 1 | 1 | 5,5 | - |
| **TOTAL** | **771** | **768** | **-0,3** | **19,2** |
| Vista | 176 | 171 | -2,6 | 18,1 |
| Ahorro | 406 | 409 | 0,8 | 32,6 |
| A plazo | 189 | 188 | -0,6 | -1,7 |
| En MN | 697 | 698 | 0,1 | 19,5 |
| En ME | 73 | 70 | -4,3 | 15,8 |

Fuente: SBS y AFP.
Elaboración: BCRP - Sucursal Huancayo. Departamento de Estudios Económicos.

## Pasco: Crecimiento de los depósitos
(Var.% nominal con respecto a similar mes del año anterior)

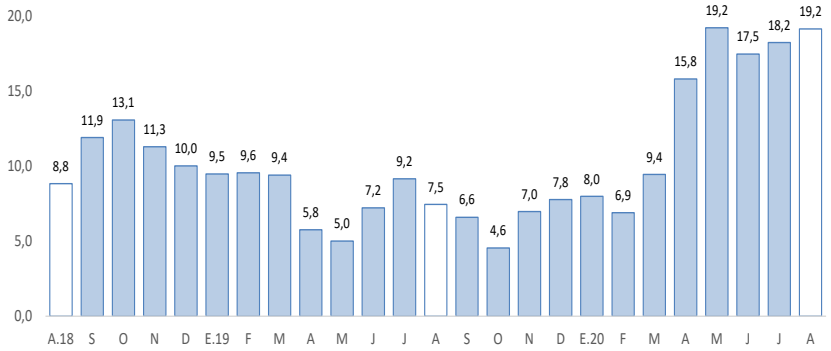


Fuente: SBS y AFP.

## La inversión pública, correspondiente a los tres niveles de gobierno sumó S/ 32 millones en agosto, menor en 56,4 por ciento interanual, debido a una reanudación parcial de obras. Entre enero y agosto, se redujo en 58,9 por ciento respecto a similar periodo de 2019.

**Pasco: Ejecución del presupuesto público de inversiones 1/ 2/**
(En millones de soles)

| | Agosto | | | Enero - Agosto | | |
|---|---|---|---|---|---|---|
| | 2 019 | 2 020 | Var.% real | 2 019 | 2 020 | Var.% real |
| Gobierno Nacional | 48 | 4 | -91,8 | 113 | 36 | -69,0 |
| Gobierno Regional | 13 | 20 | 47,1 | 118 | 52 | -57,1 |
| Gobiernos locales | 12 | 9 | -26,6 | 66 | 37 | -45,1 |
| **Total** | **73** | **32** | **-56,4** | **297** | **124** | **-58,9** |

1/ Información actualizada al 31 de agosto de 2020.
2/ Comprende la adquisición de activos no financieros.
Fuente: MEF.
Elaboración: BCRP - Sucursal Huancayo. Departamento de Estudios Económicos.

**Pasco: Crecimiento de la ejecución del presupuesto público de inversiones**
(Var.% real)

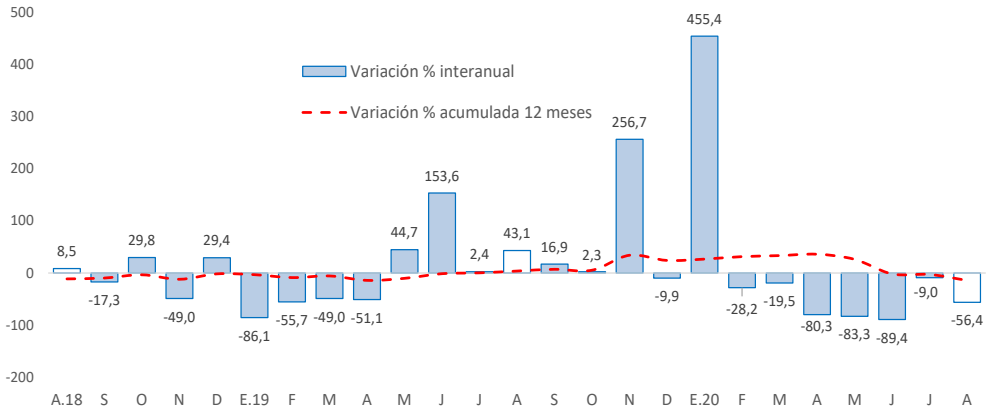


Fuente: MEF.

- La **inversión pública** en Pasco, en los tres niveles de gobierno, sumó S/ 32 millones en agosto, menor en S/ 41 millones (-56,4 por ciento) comparado a similar mes de 2019, ante la menor ejecución en el Gobierno Nacional (-91,8 por ciento) y los municipios (-26,6 por ciento), debido al reinicio parcial de las obras luego de la suspensión por la cuarentena. Entre enero y agosto, la inversión pública acumuló una ejecución de S/ 124 millones, menor en 58,9 por ciento respecto a similar periodo de 2019, ante la reducción en la ejecución en todos los niveles de gobierno, debido a la suspensión de obras por la cuarentena.

- Entre los **principales proyectos** que se ejecutaron entre enero y agosto, destacaron en el Gobierno Nacional, "Mejoramiento de la Carretera Oyón - Ambo" con un gasto de S/ 27 millones; y "Rehabilitación y mejoramiento de la carretera Puerto Bermúdez - San Alejandro" con un gasto devengado de S/ 4 millones.

- En el Gobierno Regional, sobresalieron los proyectos de "Mejoramiento del acceso de la población a los servicios del Centro de Salud Fredy Vallejo Oré del distrito de Yanahuanca, provincia de Daniel Alcides Carrión" con un gasto de S/ 14 millones; y "Mejora de la capacidad resolutiva y operativa del Hospital Román Egoavil pando del distrito de Villa Rica, provincia de Oxapampa" con un gasto devengado de S/ 8 millones.

- En municipalidades, los mayores desembolsos se registraron en "Mejoramiento de los servicios de transitabilidad a los centros de producción agropecuaria del distrito de Paucartambo" con un gasto de S/ 3 millones; y "Construcción de la Represa Chanchos, distrito de Paucartambo, provincia de Pasco" con un gasto de S/ 2 millones.