



Ayacucho: Síntesis de Actividad Económica - Febrero 2020 -

**Departamento de Estudios Económicos
Sucursal Huancayo**

Abril 2020

Actividad Primaria

- El **sector agropecuario** aumentó 0,3 por ciento en febrero de 2020, por la mayor producción pecuaria (0,9 por ciento), mientras que la parte agrícola se mantuvo sin variación. En el primer caso, por la mayor producción de leche de vacuno (0,2 por ciento) y carne de porcino (1,6 por ciento).
- La **actividad minera** disminuyó 14,8 por ciento en febrero, debido a la menor producción de oro (-8,5 por ciento) y plata (-43,3 por ciento), ante la menor extracción por parte de la empresa Minera Laytaruma y Compañía Minera Ares, respectivamente.

Otros Indicadores de Actividad Económica

- El **crédito directo total** en la región (S/ 1 578 millones) creció en 6,2 por ciento en enero con relación a similar mes de 2019. Del mismo modo, los créditos de consumo e hipotecario registraron un crecimiento de 9,6 y 9,1 por ciento, respectivamente.
- La **inversión pública** (S/ 38,1 millones) en febrero disminuyó en 9,6 por ciento ante la contracción en la ejecución en todos los niveles de gobierno.

Ayacucho: Otros indicadores de actividad económica (Variación % respecto a similar mes del año anterior)

	Set.19	Oct.19	Nov.19	Dic.19	Ene.20	Feb.20
Despachos de cemento 1/	↑ 2,4	↑ 5,1	↓ -6,8	↓ -2,0	↑ 1,6	↓ -2,9
Arribos a establec. de hospedaje	↑ 17,0	↑ 3,8	↑ 4,2	↑ 7,1		
Crédito total 2/	↑ 7,6	↑ 8,0	↑ 8,2	↑ 6,2	↑ 6,2	
Crédito de consumo 2/	↑ 11,0	↑ 9,8	↑ 9,5	↑ 9,4	↑ 9,6	
Crédito hipotecario 2/	↑ 11,0	↑ 10,4	↑ 9,9	↑ 10,4	↑ 9,1	
Inversión pública 2/	↑ 55,8	↓ -1,1	↓ -15,8	↓ -16,8	↑ 260,9	↓ -9,6

1/ En términos reales.

2/ En términos nominales.

Fuentes: BCRP - Sucursal Huancayo, UNACEM, MINCETUR, SBS y MEF.

La actividad agropecuaria aumentó en 0,3 por ciento en febrero de 2020 sustentado en la mayor producción pecuaria (0,9 por ciento).

Ayacucho: Producción de principales productos agropecuarios 1/ (En toneladas)

Subsectores	Estructura Porcentual 2018 2/	Febrero			Contribución al crecimiento 3/	Enero - Febrero			Contribución al crecimiento 3/
		2019	2020	Var.%		2019	2020	Var.%	
AGRICOLA	71,9			0,0	0,0		-0,9	-0,5	
Mercado externo y agroindustria	12,5			95,4	4,5		39,1	2,1	
Cacao	4,2	0	0	-	0,0	0	0	0,0	
Quinua	4,2	302	2 055	580,5	5,1	710	2 379	235,1	
Café	2,7	0	0	-	0,0	0	0	-	
Palta	1,3	1 063	946	-11,0	-0,3	1 500	1 176	-21,6	
Mercado interno	59,4			-8,0	-4,5		-5,1	-2,7	
Papa	31,2	20 402	25 348	24,2	5,3	28 876	39 238	35,9	
Maíz amiláceo	5,1	8	0	-100,0	0,0	8	0	-100,0	
Alfalfa	4,7	21 720	20 934	-3,6	-0,2	43 763	41 384	-5,4	
Cebada grano	1,8	23	0	-100,0	0,0	23	0	-100,0	
Trigo	1,9	0	0	-	0,0	0	0	-	
Haba grano seco	1,9	1	0	-100,0	0,0	1	0	-100,0	
Tuna	1,9	8 215	6 011	-26,8	-2,6	11 000	7 485	-32,0	
Maíz choclo	0,9	2 103	2 175	3,4	0,1	3 509	3 723	6,1	
Arveja grano seco	1,5	0	10	-	0,0	0	10	-	
Olluco	1,2	81	143	76,5	7,6	81	190	134,6	
Frijol grano seco	0,9	5	0	-100,0	-0,4	5	0	-100,0	
Arveja grano verde	0,7	722	1 180	63,4	0,9	1 839	1 987	8,0	
PECUARIO	28,1			0,9	0,3		0,9	0,4	
Carne de Vacuno	12,5	886	881	-0,6	-0,1	1 501	1 522	1,4	
Leche Vacuno	7,7	4 174	4 181	0,2	0,0	6 671	6 629	-0,6	
Carne de Ovino	2,5	142	140	-1,6	0,0	251	246	-1,9	
Carne de Porcino	1,8	202	205	1,6	0,0	373	369	-1,1	
SECTOR AGROPECUARIO	100,0			0,3	0,3		-0,2	-0,2	

1/ Cifras preliminares.

2/ A precios de 2007.

3/ En base a la estructura de similar periodo de 2018

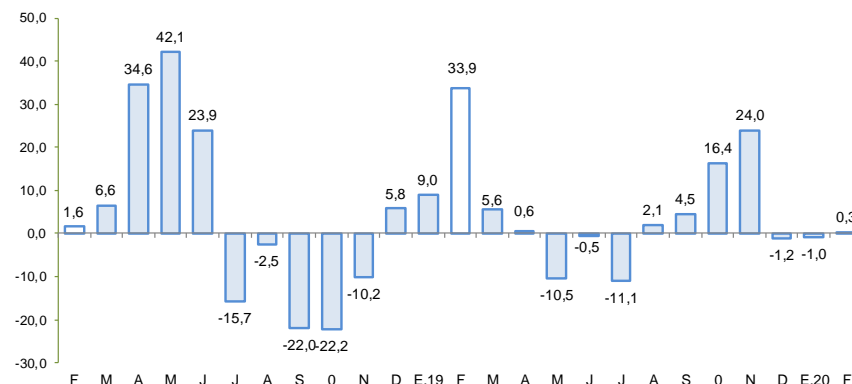
4/ Peso neto.

Fuente: MINAGRI

Elaboración: BCRP - Sucursal Huancayo.

- La disminución del subsector **agrícola** en febrero se mantuvo sin variación, debido a que el crecimiento registrado en la producción orientada al mercado externo y agroindustria (95,4 por ciento) fue contrarrestado por la menor producción para el mercado interno (-8,0 por ciento). Entre los cultivos cuya producción aumentó destacaron quinua (580,5 por ciento), papa (24,2 por ciento) y olluco (76,5 por ciento).
- Respecto a la parte pecuaria, la expansión de 0,9 por ciento en febrero, obedeció a la mayor producción de leche de vacuno y carne de porcino (0,2 y 1,6 por ciento, respectivamente). En el acumulado bimestral, el subsector registró una expansión de 0,9 por ciento por efecto de la mayor producción de carne de vacuno (1,4 por ciento).

Ayacucho: Crecimiento de la producción agropecuaria 1/ (Var.% real respecto a similar mes del año anterior)



1/ Estimado a precios de 2007

Fuente: Ministerio de Agricultura y Riego

En febrero de 2020, la producción minera disminuyó 14,8 por ciento, principalmente por la menor producción de oro (-8,5 por ciento) y plata (-43,3 por ciento).

Ayacucho: Producción Minera 1/ (Var. % real respecto al mismo periodo del año anterior)

Mineral	Estructura Porcentual 2018 2/	Febrero				Enero - Febrero			
		2019	2020	Var.%	Contribución 3/	2019	2020	Var.%	Contribución 3/
Oro (Onzas troy)	48,2	32 387	29 622	-8,5	-4,1	69 216	62 397	-9,9	-4,8
Plata (Onzas troy)	35,3	1 196 908	678 961	-43,3	-13,7	2 535 908	1 564 342	-38,3	-12,3
Zinc (TMF)	15,1	3 769	4 459	18,3	3,3	7 508	8 783	17,0	2,9
Plomo (TMF)	1,0	511	470	-8,0	-0,2	920	1 048	14,0	0,2
Cobre (TMF)	0,4	37	28	-23,4	-0,1	73	65	-10,4	-0,0
SECTOR MINERÍA 2/	100,0			-14,8	-14,8			-14,0	-14,0

1/ Cifras preliminares.

2/ A precios de 2007.

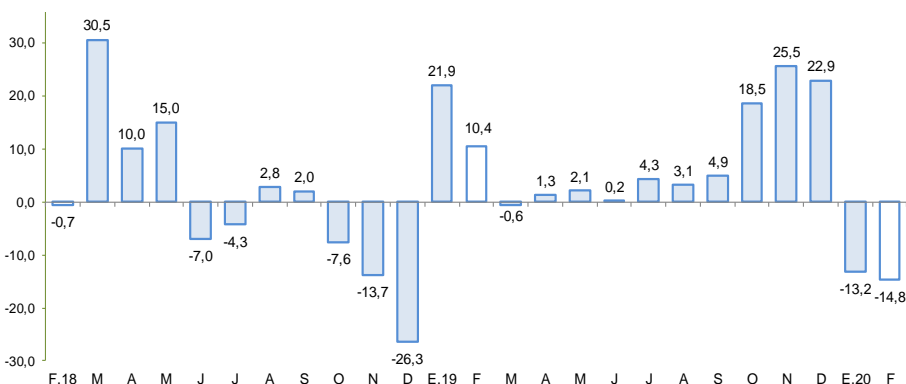
3/ En base a la estructura porcentual de similar periodo de 2018.

Fuente: Ministerio de Energía y Minas.

Elaboración: BCRP, Sucursal Huancayo. Departamento de Estudios Económicos.

- La producción minera disminuyó 14,8 por ciento en febrero, debido a la menor producción de oro (-8,5 por ciento) y plata (-43,3 por ciento). Es de mencionar que, en el primer caso explicado por la menor extracción por parte de la Minera Laytaruma; mientras que en plata por la disminución en la explotación de la Compañía Minera Ares. De otro lado, en el acumulado entre enero y febrero el sector disminuyó 14,0 por ciento, sustentado también en la menor producción de oro (-9,9 por ciento) y plata (-38,3 por ciento).
- En el primer bimestre del año, en términos de participación en el Valor Bruto de Producción (VBP) minero, destacó el oro con 51,1 por ciento, seguido de plata (22,9 por ciento) y zinc (23,2 por ciento).

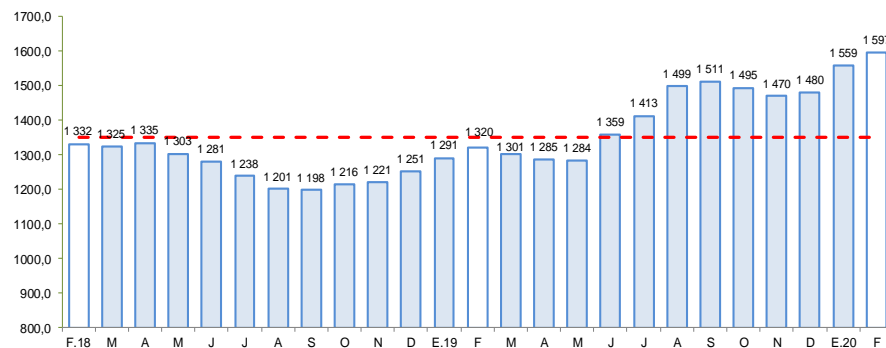
Ayacucho: Crecimiento de la producción minera 1/ (Var.% real respecto a similar mes del año anterior)



1/ Estimado a precios de 2007

Fuente: MINEM

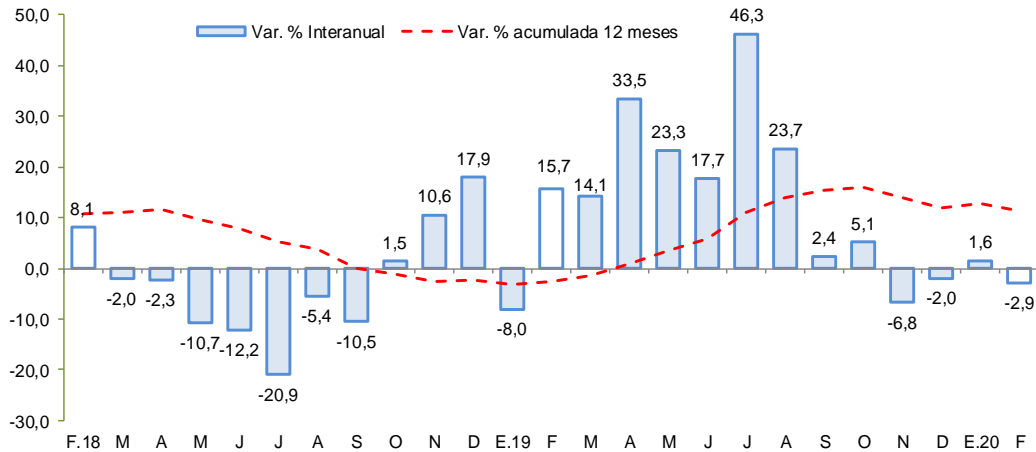
Cotización internacional de oro (US\$/oz.tr. promedio mensual – London Metal Exchange)



Fuente: Bloomberg.

Los despachos locales de cemento en febrero de 2020 disminuyeron 2,9 por ciento respecto a similar mes del año pasado, por efecto de la menor inversión pública.

Ayacucho: Despachos de cemento (Var.% con respecto a similar mes del año anterior)



Fuente: UNACEM

- Los **despachos de cemento** en febrero de 2020 disminuyeron 2,9 por ciento frente a similar mes del año previo, situación que estuvo asociada a la menor inversión pública en los tres niveles de gobierno, debido a factores climáticos adversos. De otro lado, en el acumulado de enero a febrero los despachos de cemento disminuyeron en 0,7 por ciento afectado principalmente por el resultado de febrero

En enero de 2020, el crédito directo total en la región (S/ 1 578 millones) creció 6,2 por ciento con respecto a igual mes del año pasado, pero disminuyó en 0,2 por ciento con relación al mes previo. En términos interanuales, los créditos de consumo e hipotecario crecieron en 9,6 y 9,1 por ciento, respectivamente.

Ayacucho: Crédito Directo

(Saldos a fin de periodo)

	Estructura % Ene-20	Saldos en millones de soles con TCF 1/ Ene-20		Tasa de crecimiento (%)	
		Dic-19	Ene-20	Mes	12 Meses
Banco de la Nación	8,9	140	140	0,5	-2,3
Agrobanco	1,1	18	18	1,4	-22,3
Banca Múltiple	43,3	699	682	-2,3	4,0
Instituciones No Bancarias	46,7	725	737	1,6	11,1
Financieras	8,4	130	133	2,1	-0,3
Cajas Municipales	34,5	542	544	0,4	14,9
Cajas Rurales	3,7	51	58	13,7	7,0
Edpymes	0,1	2	2	-0,4	-7,3
Arrendamiento Financiero	0,0	0	0	-	-
TOTAL	100,0	1 581	1 578	-0,2	6,2
Empresas	61,7	981	974	-0,7	4,2
Personas	38,3	601	604	0,6	9,5
Consumo	31,9	499	503	0,8	9,6
Hipotecario	6,4	102	101	-0,5	9,1
MN	98,3	1 547	1 551	0,2	7,2
ME	1,7	34	26	-21,8	-32,3
ME (Mill. US\$)		10	8	-21,8	-32,3

1/ TCF = Tipo de Cambio Fijo (S/ 3.31 por US\$)

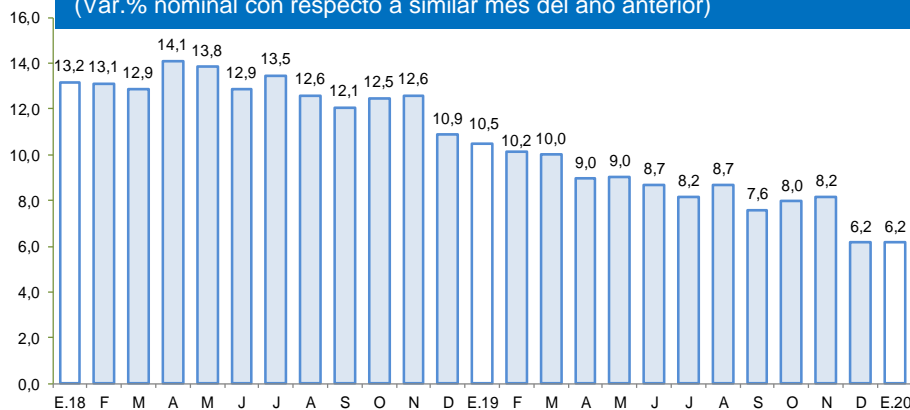
Fuente: SBS y AFP.

Elaboración: BCRP, Sucursal Huancayo. Departamento de Estudios Económicos.

- La **morosidad** al término de diciembre de 2019 se situó en 6,3 por ciento, siendo similar respecto a diciembre del año previo. Los ratios más altos se registraron en las Cajas Rurales (13,1 por ciento) y en Agrobanco (24,9 por ciento), principalmente en créditos a micro y pequeña empresa.

Ayacucho: Crecimiento del crédito directo

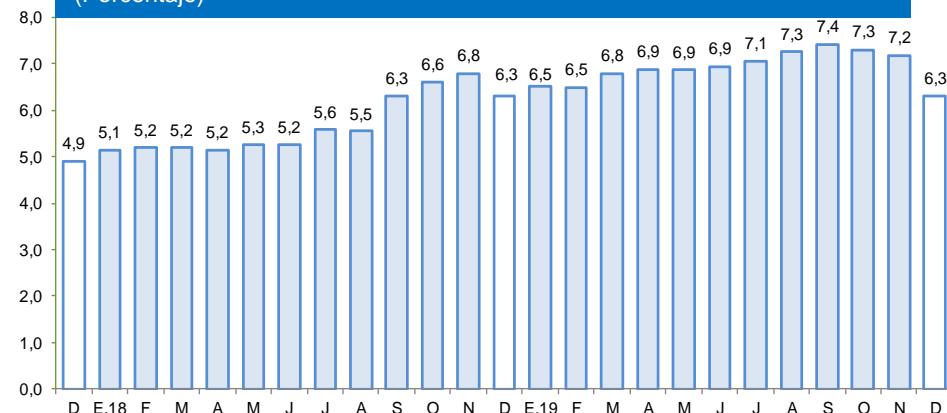
(Var.% nominal con respecto a similar mes del año anterior)



Fuente: SBS y AFP.

Ayacucho: Tasa de morosidad 1/

(Porcentaje)



1/ Morosidad = (créditos vencidos + créditos en cobranza judicial) / colocaciones brutas.

Fuente: SBS y AFP.

En enero de 2020 los depósitos (S/ 1 155 millones) aumentaron en 9,5 por ciento respecto a similar mes de 2019 y en 0,8 por ciento en relación al mes previo. En términos interanuales, se observó mayores captaciones de depósitos a la vista (19,7 por ciento) y de ahorro (22,2 por ciento)

Ayacucho: Depósitos (Saldos a fin de periodo)

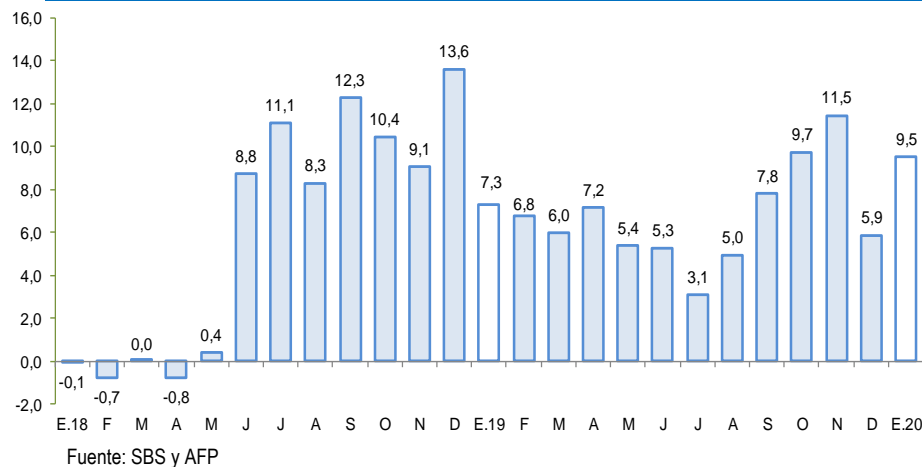
	Saldos en millones de soles con TCF 1/		Tasa de crecimiento (%)	
	Dic-19	Ene-20	Mes	12 Meses
Banco de la Nación	380	399	5,2	12,9
Banca Múltiple	519	505	-2,8	7,6
Instituciones No Bancarias	247	251	1,6	8,2
Financieras	17	17	-1,8	-67,1
Cajas Municipales	225	229	1,9	30,0
Cajas Rurales	5	5	3,1	7,8
TOTAL	1 146	1 155	0,8	9,5
Vista	309	287	-7,1	19,7
Ahorro	614	641	4,3	22,2
A plazo	223	228	2,0	-21,7
MN	1 062	1 067	0,5	9,6
ME	84	88	5,1	8,4
ME (Mill. US\$)	25	27	5,1	8,4

1/ TCF = Tipo de Cambio Fijo (S/ 3.31 por US\$)

Fuente: SBS y AFP.

Elaboración: BCRP, Sucursal Huancayo. Departamento de Estudios Económicos.

Ayacucho: Crecimiento de los depósitos (Var.% nominal con respecto a similar mes del año anterior)



La inversión pública disminuyó 9,6 por ciento en febrero de 2020 por la menor ejecución en todos los niveles de gobierno.

Ayacucho: Ejecución del Presupuesto de Inversiones 1/ 2/

(En millones de soles)

	Febrero			Enero - Febrero		
	2 019	2 020	Var %real	2 019	2 020	Var %real
Gobierno Nacional	3,5	3,5	-2,2	4,5	5,3	15,2
Gobierno Regional	7,7	6,6	-15,8	8,1	12,7	53,5
Gobiernos locales	30,1	28,0	-8,9	32,4	33,7	2,0
Inversión Pública	41,3	38,1	-9,6	45,0	51,7	12,6

1/ Información actualizada al 29 de febrero de 2020

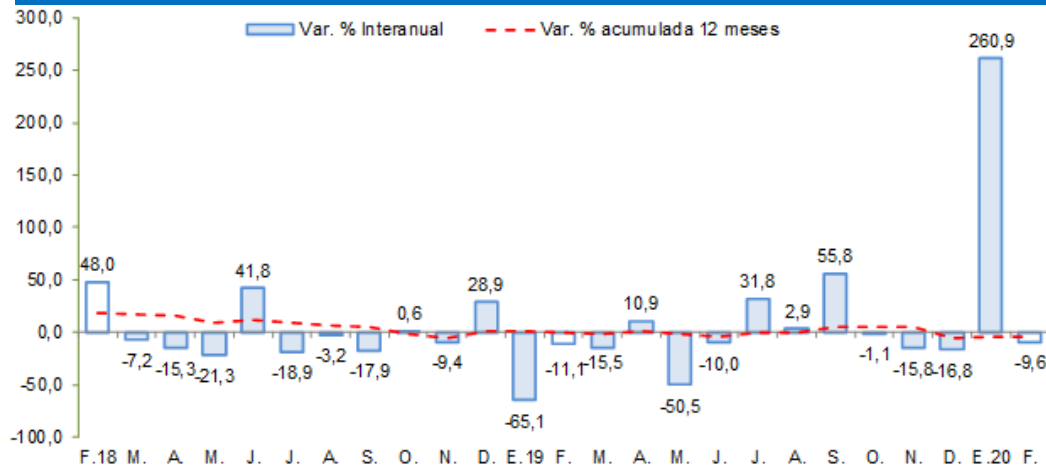
2/ Comprende la adquisición de activos no financieros.

Fuente: MEF

Elaboración: BCRP - Sucursal Huancayo.

Ayacucho: Crecimiento de la Ejecución del Presupuesto de Inversiones

(Var.% real)



Fuente: MEF

- La **inversión pública** en los tres niveles de gobierno totalizó en febrero S/ 38,1 millones, menor en 9,6 por ciento respecto de febrero del año pasado. Al respecto, se contrajo la ejecución en los tres niveles de gobierno.
- Respecto al periodo enero – febrero, la inversión pública sumó S/ 51,7 millones, mayor en 12,6 por ciento respecto al año previo, ante el incremento a nivel del Gobierno Regional. La inversión se orientó principalmente a los rubros Agropecuario, Saneamiento, Educación y Transporte, los que en conjunto representaron el 68,2 por ciento del total. Por nivel de gobierno, mayor desembolso en inversiones fue realizado por los municipios con una participación de 65,3 por ciento de participación.
- Entre los **principales proyectos** de inversión pública que se vienen ejecutando destacan: Mejoramiento de la carretera Emp. PE-3S (Huayllapampa) - La Quinua - San Francisco - Puerto Ene - Tzomaveni - Cubantia y ramal puente Alto Anapati - Boca Sonoro - Punta Carretera, con un PIM de S/ 32,4 millones; Mejoramiento de la capacidad resolutive del Hospital de Apoyo San Francisco (S/ 30,0 millones); Reemplazo de 12 puentes en el corredor vial ruta 28a San Clemente – Ayacucho (S/ 29,7 millones); Mejoramiento de la capacidad resolutive del Hospital Coracora, en la provincia de Parinacochas, con un PIM de S/ 27,9 millones; y Reemplazo de la infraestructura e implementación del Centro de Salud San Juan Bautista -Microred San Juan Bautista de la Red de Salud Huamanga (S/ 26,4 millones).