BANCO CENTRAL DE RESERVA DEL PERÚ

Huancavelica: Síntesis de Actividad Económica
- Enero 2018 -

Departamento de Estudios Económicos
Sucursal Huancayo

Jueves, 26 de abril de 2018

Durante diciembre, el sector minero decreció en 12,4 por ciento interanual, explicado por la menor producción de cobre y plata. Asimismo, la producción agropecuaria registró un incremento de 11,6 por ciento interanual, debido al crecimiento de las actividades agrícola (16,2 por ciento) y pecuaria (6,3 por ciento).

Actividad Primaria

- El **sector agropecuario** registró un crecimiento de 11,6 por ciento interanual en enero, influenciado por el incremento de los subsectores agrícola (16,2 por ciento) y pecuario (6,3 por ciento).

- La **actividad minera** continuó reduciéndose durante el mes. En enero, decreció en 12,4 por ciento interanual, influenciado por la menor producción de cobre (-21,1 por ciento) y plata (-12,4 por ciento), contrarrestado parcialmente por la mayor producción de zinc (7,8 por ciento), plomo (6,2 por ciento) y oro (40,9 por ciento).

Huancavelica: Crecimiento de la producción agropecuaria 1/
(Var.% real respecto a similar mes del año anterior)

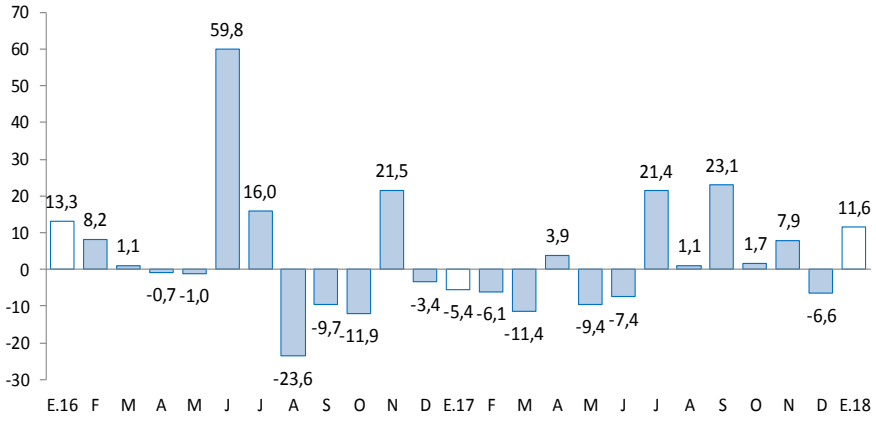

1/ A precios de 2007
Fuente: MINAGRI

Huancavelica: Crecimiento de la producción minera 1/
(Var.% real respecto a similar mes del año anterior)

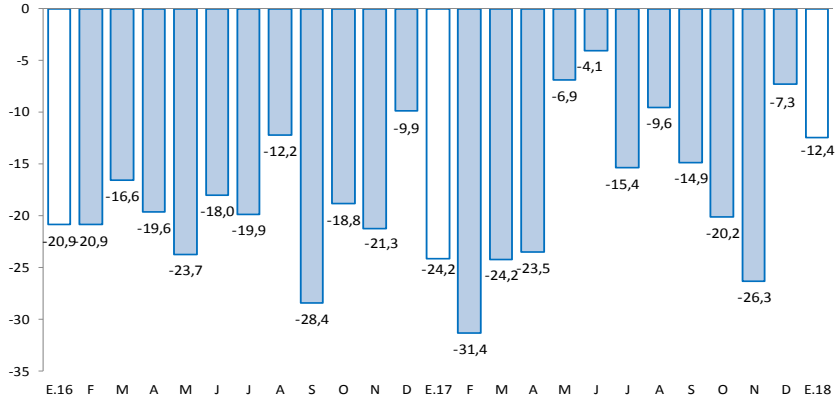

1/ A precios de 2007
Fuente: MINEM

En diciembre, destacó el incremento del crédito directo total (14,1 por ciento); crédito de consumo (15,0 por ciento); y crédito hipotecario (25,1 por ciento).

- Los **despachos de cemento** registraron caídas por dos meses consecutivos, luego de tres meses de recuperación. En enero, se redujo en 11,8 por ciento interanual, explicado por una menor demanda de cemento, debido a la menor ejecución en la inversión pública (-40,8 por ciento), principalmente en el Gobierno Nacional.

- El **crédito directo total** en la región (S/ 338 millones) aumentó en 14,1 por ciento respecto a enero de 2017, sobresaliendo los mayores montos otorgados por el Banco de la Nación, Banca Múltiple y Cajas Municipales. Asimismo, los créditos de consumo e hipotecario crecieron en 15,0 y 25,1 por ciento, respectivamente.

- Por su parte, la **inversión pública** del mes (S/ 9 millones) decreció en 40,8 por ciento interanual en enero, ante los menores montos ejecutados en el Gobierno Nacional (-75,5 por ciento), no obstante el incremento en el Gobierno Regional (506,9 por ciento) y los municipios (35,3 por ciento). Durante enero, los tres principales proyectos con mayores montos devengados fueron: "Mejoramiento de la trocha carrozable Paccha, Carmen Alto, Iscocancha, Pampapuquio, Atoccocha - Cruce Vía Los Libertadores - 33,5 km, distrito de Huayacundo Arma, provincia de Huaytara", a cargo de la Municipalidad de Huaytará con un gasto de S/ 2 millones; "Creación de mini represamiento de la quebrada Misacancha y mejoramiento del sistema de riego Huaocceocc - Tomapampa - Palccacancha - Laramarca, distrito de Laramarca, provincia de Huaytará", a cargo de la Municipalidad de Laramarca con un gasto devengado de S/ 1 millón; y "Mejoramiento de los servicios académicos de educación superior universitaria y administrativo en la Escuela de Ingeniería Ambiental y Sanitaria de la Universidad Nacional de Huancavelica", a cargo del Gobierno Nacional con un gasto de S/ 692 miles.

Huancavelica: Otros indicadores de actividad económica
(Variación % respecto a similar mes del año anterior)

	Ago.17	Set.17	Oct.17	Nov.17	Dic.17	Ene.18
Despachos de cemento 1/	-3,1	6,0	2,3	13,2	-0,1	-11,8
Arribos a los establecimientos de hospedaje	2,1	6,1	7,4	-0,2	8,6	
Crédito total 2/	16,2	17,6	16,2	15,2	14,0	14,1
Crédito de consumo 2/	18,4	18,0	16,9	16,2	15,0	15,0
Crédito hipotecario 2/	12,8	19,8	15,1	25,3	24,9	25,1
Inversión pública 1/	8,4	-6,4	-5,4	-11,1	9,5	-40,8

1/ En términos reales.
2/ En términos nominales.
Fuentes: UNACEM, MINCETUR, MTPE, SBS y MEF.

Durante enero, la inversión minera en Huancavelica alcanzó US$ 8,4 millones, el décimo primer a nivel nacional, casi cuatro veces más de lo registrado en enero de 2017.

- Durante enero, la inversión minera en Huancavelica alcanzó US$ 8,4 millones, el décimo primer a nivel nacional, casi cuatro veces más de lo registrado en enero de 2017. En el 2017, las transferencias de recursos generados por la minería alcanzó S/ 14,1 millones, menor en 6,1% respecto de 2016.
- En **electricidad**, la empresa **Interconexión Eléctrica S.A.** adjudicó, en octubre de 2017, la concesión para el diseño, financiamiento, construcción, operación y mantenimiento del proyecto "Enlace 500 kV Mantaro-Nueva Yanango-Carapongo y Subestaciones Asociadas", línea de transmisión de 390 km, ubicado en las regiones de Huancavelica, Junín y Lima. La inversión estimada para este proyecto sería de **US$ 149,6 millones**, y tiene el objetivo de fortalecer el sistema de transmisión de energía eléctrica en la zona centro del país, así como la evacuación de generación de excedente de la zona del Mantaro hacia Lima.

- En **electricidad**, la **empresa colombiana ISA** está trabajando en el proyecto de la **Línea de Transmisión Friaspata - Mollepata** de 220 KW, ubicadas entre Huancavelica y Ayacucho, cuya inversión será de **US$ 25,9 millones**. Se espera que el inicio de operaciones comerciales sea a fines de 2018.

- En **minería**, la **Compañía Minera Milpo** planea invertir **US$ 706 millones** en la explotación de la mina **Pukaqaqa**, ubicada en la provincia de Huancavelica, para la extracción de cobre y molibdeno. Actualmente se viene realizando los estudios complementarios e ingeniería y tiene previsto una producción anual de 40,6 mil toneladas de cobre.

- En **minería**, la empresa **Minera Antares Perú S.A.C**. viene realizando exploraciones desde agosto de 2017 en el proyecto **Pantería**, donde se tendría yacimientos de cobre y oro, ubicada en el distrito de Capillas, provincia de Castrovirreyna. La inversión en la exploración de este proyecto sería de US$ 1 millón. Por otra parte, desde enero de 2017, la empresa **HBDK Eper Mining Company S.A.C.** también está realizando trabajos de exploración con una inversion de US$ 900 miles en el proyecto denominado **Pucapuca** , ubicado en el distrito de Santiago de Chocorvos, provincia de Huaytará, en la que se tendría reservas de cobre y molibdeno.

- En **transporte**, ProInversión informó que en el segundo trimestre de 2018 se adjudicaría el proyecto "Rehabilitación de la vía férrea Huancayo-Huancavelica". Este proyecto contemplaría la rehabilitación integral de la vía existente de 128 kilómetros. Se estima que la inversión alcanzaría US$ 235 millones.

- En **transporte**, en el primer trimestre de 2019 se adjudicaría el proyecto "Longitudinal de la Sierra Tramo 4: Huancayo – Izcuchaca – Mayocc – Ayacucho / Ayacucho – Andahuaylas – Puente Sahuinto / Dv. Pisco – Huaytará – Ayacucho". Este proyecto contempla la ejecución de obras de mejoramiento y rehabilitación (117 km), mantenimiento periódico inicial (503 km), y mantenimiento y operación de 970 km aproximadamente. Se estima que la inversión para la rehabilitación y mejoramiento alcanzaría US$ 160 millones, para el mantenimiento periódico inicial sería US$ 284 millones, y para otras intervenciones se tiene un monto referencial de US$ 21 millones.

El sector agropecuario registró un crecimiento de 11,6 por ciento interanual en enero, influenciado por el incremento de los subsectores agrícola (16,2 por ciento) y pecuario (6,3 por ciento).

Huancavelica: Producción de principales productos agropecuarios 1/
(En toneladas)

Subsectores	Estructura Porcentual 2015 /2	Enero 2 017	Enero 2 018	Var.%
AGRÍCOLA	**69,0**			**16,2**
Orientada al mercado interno 2/	**68,4**			**16,3**
Alfalfa	4,8	12,8	12,2	-4,8
Papa	29,6	10,0	11,6	16,0
Arveja grano verde	4,6	0,7	1,4	93,5
Maíz choclo	0,9	0,3	0,4	37,7
Olluco	1,6	0,3	0,3	3,8
Haba grano verde	1,0	0,2	0,3	24,3
Zapallo	0,3	0,0	0,1	-
Tomate	0,1	0,0	0,1	209,5
Orientada al mercado externo y agroindustria 2/	**0,8**			**11,6**
Palta	0,2	0,0	0,0	-1,7
Quinua	0,4	0,0	0,0	31,9
Caña de azucar	0,0	0,0	0,0	-
PECUARIO	**31,0**			**6,3**
Carne de vacuno 3/	7,7	0,3	0,3	6,1
Carne de ave 3/	1,2	0,1	0,1	1,6
Carne de ovino 3/	4,0	0,1	0,1	4,9
Leche	5,7	1,9	2,1	8,1
SECTOR AGROPECUARIO	**100,0**			**11,6**

1/ Cifras preliminares.
2/ A precios de 2007.
3/ Peso neto.
Fuente: MINAGRI.
Elaboración: BCRP - Sucursal Huancayo. Departamento de Estudios Económicos.

- El **subsector agrícola** creció en 16,2 por ciento interanual en el mes, influenciado por la mayor oferta con destino al mercado interno (16,3 por ciento), y del dirigido al mercado externo y agroindustria (11,6 por ciento); destacando en el primer caso, los incrementos en papa (16,0 por ciento), arveja grano verde (93,5 por ciento), maíz choclo (37,7 por ciento), haba grano verde (24,3 por ciento), tomate (209,5 por ciento) y olluco (3,8 por ciento); y en el segundo caso, aumentó por quinua (31,9 por ciento). Respecto a papa, arveja grano verde y choclo, explicados por las mayores siembras y las buenas condiciones climáticas registradas en las zonas productoras de las provincias de Tayacaja y Acobamba.

- La **producción pecuaria**, creció en 6,3 por ciento interanual en el mes, debido a la mayor producción de leche de vacuno (8,1 por ciento), fibra de alpaca (289,0 por ciento), fibra de llama (27,3 por ciento), y carnes de, porcino (6,7 por ciento), vacuno (6,1 por ciento), ovino (4,9 por ciento), alpaca (9,9 por ciento), ave (1,6 por ciento) y caprino (15,9 por ciento).

La producción minera decreció en 12,4 por ciento interanual en enero, ante la menor oferta de cobre y plata, no obstante la mayor producción de plomo, zinc y oro.

Huancavelica: Producción Minera 1/
(Var. % real respecto al mismo periodo del año anterior)

	Estructura Porcentual 2015 2/	Enero		
		2 017	2 018	Var. %
Cobre (TMF)	49,8	1 306	1 030,6	-21,1
Plata (Kg.f)	25,6	9 865	8 641,3	-12,4
Zinc (TMF)	12,8	767	826,3	7,8
Plomo (TMF)	11,4	836	887,1	6,2
Oro (Grs.f)	0,4	544	766,6	40,9
TOTAL 1/				**-12,4**

1/ Cifras preliminares.
2/ A precios de 2007.
Fuente: MINEM.
Elaboración: BCRP - Sucursal Huancayo. Departamento de Estudios Económicos.

Huancavelica: Crecimiento de la producción minera 1/
(Var.% real respecto a similar mes del año anterior)

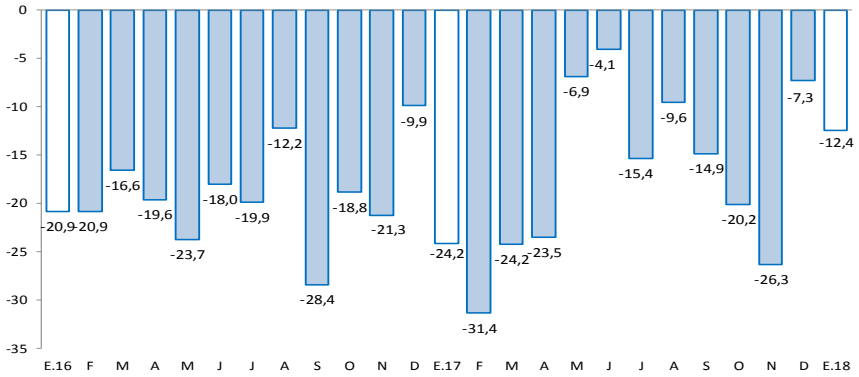

1/ A precios de 2007
Fuente: MINEM.

- La **producción minera** continuó reduciéndose durante el mes. En enero, decreció en 12,4 por ciento interanual, influenciado por la menor producción de cobre (-21,1 por ciento) y plata (-12,4 por ciento), contrarrestado parcialmente por la mayor producción de zinc (7,8 por ciento), plomo (6,2 por ciento) y oro (40,9 por ciento). En cobre, debido a las mineras Buenaventura, Kolpa y Doe Run; y en plata, por la menor producción de Buenaventura.

- En enero, a precios de 2007, la producción de cobre significó el 46 por ciento del VBP minero, seguido por plata (27 por ciento), zinc (14 por ciento) y plomo (13 por ciento).

En el mes, los despachos de cemento decrecieron en 11,8 por ciento interanual, acumulando dos meses continuos de resultados negativos.

Huancavelica: Despachos de cemento
(Var.% con respecto a similar mes del año anterior)

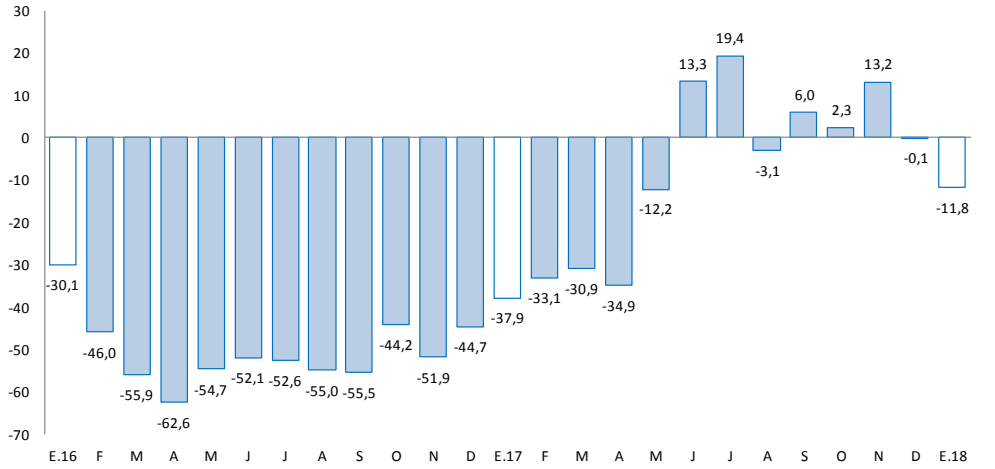

Fuente: UNACEM (Plantas Condorcocha y Atocongo).

- Los **despachos de cemento** por la empresa UNACEM (plantas Condorcocha y Atocongo con las marcas Cemento Andino y Sol, respectivamente), registraron caídas por dos meses consecutivos, luego de tres meses de recuperación. En enero, se redujo en 11,8 por ciento interanual, explicado por una menor demanda de cemento, debido a la menor ejecución en la inversión pública (-40,8 por ciento), principalmente en el Gobierno Nacional.

El crédito directo total al término de diciembre (S/ 338 millones) creció en 14,1 por ciento con respecto a igual mes del año anterior. Los créditos a personas y a empresas se expandieron en 15,8 por ciento y 12,9 por ciento, respectivamente.

Huancavelica: Crédito Directo
(Saldos a fin de periodo en millones de soles)

	Saldos en millones de soles		Tasas de crecimiento (%)	
	dic-17	ene-18	Mes	12 Meses
Banco de la Nación 1/	**37**	**38**	**3,9**	**23,4**
Banca Múltiple	**34**	**33**	**-4,1**	**7,8**
Instituciones No Bancarias	**271**	**267**	**-1,4**	**13,7**
Financieras	61	60	-1,6	5,8
Cajas Municipales	205	202	-1,4	15,5
Cajas Rurales	4	4	2,5	-
Edpymes	0	0	-	-100,0
Total	**341**	**338**	**-1,1**	**14,1**
Empresas	**195**	**190**	**-2,2**	**12,9**
Personas	**147**	**147**	**0,4**	**15,8**
Consumo	134	135	0,5	15,0
Hipotecario	13	12	-0,9	25,1
En MN	341	337	-1,0	14,3
En ME	1	0	-14,5	-44,2

1/ Considera sólo los créditos de consumo e hipotecario.
Fuente: SBS y AFP.
Elaboración: BCRP - Sucursal Huancayo. Departamento de Estudios Económicos.

- La **cartera morosa** al mes de diciembre 2017, alcanzó 3,3 por ciento, mayor en 0,8 de punto porcentual respecto de diciembre 2016. Los mayores ratios se registraron en las Cajas Rurales (5,1 por ciento), seguido de la Banca Múltiple (3,9 por ciento), Financieras (3,5 por ciento), Cajas Municipales (3,3 por ciento) y el Banco de la Nación (2,0 por ciento).

Huancavelica: Crecimiento del crédito directo
(Var.% nominal con respecto a similar mes del año anterior)

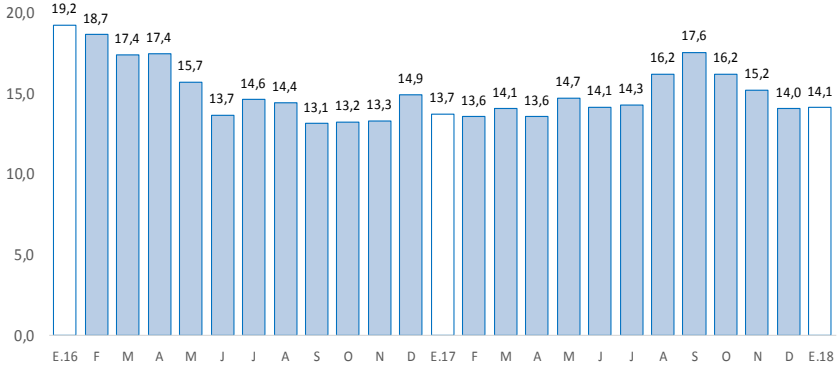

Fuente: SBS y AFP.

Huancavelica: Tasa de morosidad 1/
(Porcentaje)

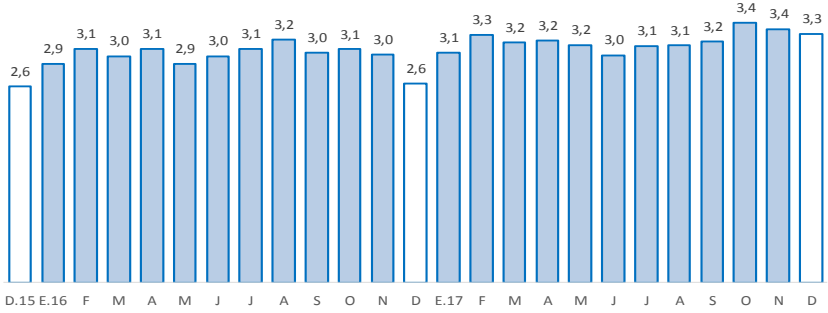

1/ Morosidad = (créditos vencidos + créditos en cobranza judicial) / colocaciones brutas.
Fuente: SBS y AFP.

Los depósitos en Huancavelica (S/ 384 millones) crecieron en 15,2 por ciento interanual en diciembre. Por tipo de moneda, se registró un incremento de 15,1 por ciento en moneda nacional; mientras que en moneda extranjera se incrementó en 20,6 por ciento.

Huancavelica: Depósitos
(Saldos a fin de periodo en millones de soles)

	Saldos en millones de soles		Tasas de crecimiento (%)	
	dic-17	ene-18	Mes	12 Meses
Banco de la Nación	**204**	**210**	**3,2**	**12,6**
Banca Múltiple	**76**	**82**	**7,5**	**18,4**
Instituciones No Bancarias	**91**	**92**	**1,7**	**18,6**
Financieras	10	10	-0,9	17,9
Cajas Municipales	81	83	2,1	18,5
Cajas Rurales	0	0	-0,1	-
TOTAL	**370**	**384**	**3,7**	**15,2**
Vista	116	121	4,5	1,9
Ahorro	180	185	3,1	24,4
A plazo	74	78	4,1	18,5
En MN	364	377	3,6	15,1
En ME	6	7	9,0	20,6

Fuente: SBS y AFP.
Elaboración: BCRP - Sucursal Huancayo. Departamento de Estudios Económicos.

Huancavelica: Crecimiento de los depósitos
(Var.% nominal con respecto a similar mes del año anterior)

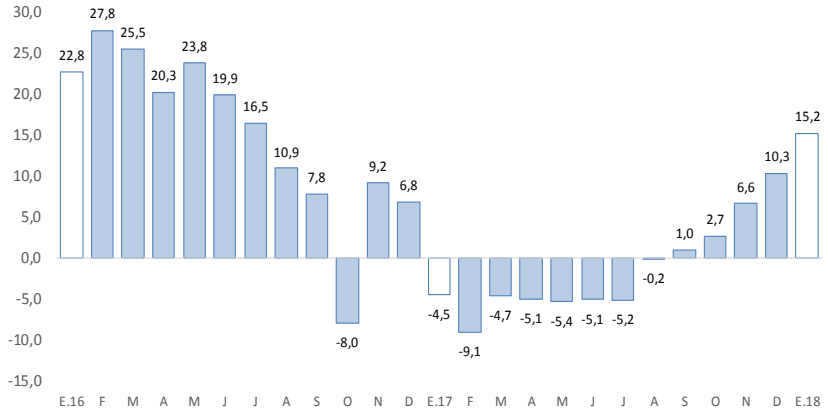

Fuente: SBS y AFP.

La inversión pública, correspondiente a los tres niveles de gobierno sumó S/ 9millones en el mes, menor en 40,8 por ciento interanual, asociado a las menores inversiones del Gobierno Regional (-75,5 por ciento).

Huancavelica: Ejecución del presupuesto público de inversiones 1/ 2/
(En millones de soles)

	Enero		
	2 017	2 018	Var.% real
Gobierno Nacional	11	3	-75,5
Gobierno Regional	0	1	506,9
Gobiernos locales	4	6	35,3
Total	**15**	**9**	**-40,8**

1/ Información actualizada al 31 de enero de 2018.
2/ Comprende la adquisición de activos no financieros.
Fuente: MEF.
Elaboración: BCRP - Sucursal Huancayo. Departamento de Estudios Económicos.

Huancavelica: Crecimiento de la ejecución del presupuesto público de inversiones
(Var.% real)

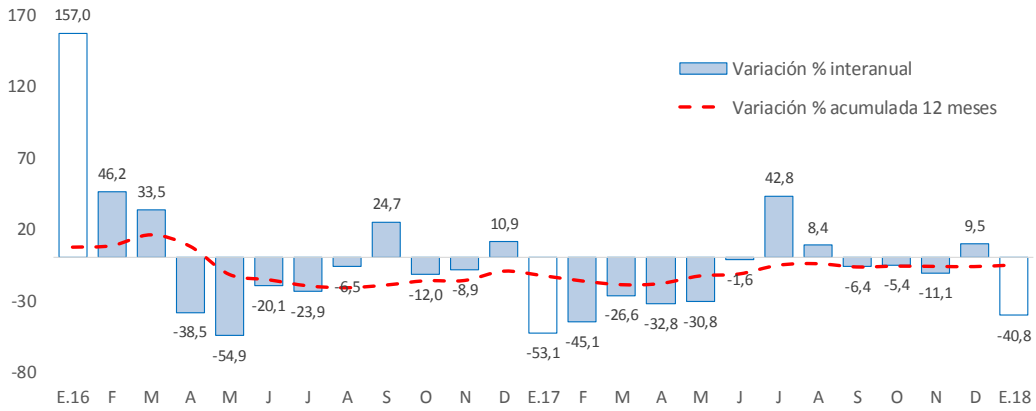

Fuente: MEF.

La **inversión pública** en Huancavelica sumó S/ 9 millones en el mes, menor en S/ 6 millones (-40,8 por ciento) respecto a similar mes de 2017, ante las reducciones en los montos ejecutados en el Gobierno Nacional (-75,5 por ciento), debido a las menores inversiones en el sector transportes.

- Entre los **principales proyectos** que se ejecutaron durante enero, destacaron en el Gobierno Nacional el "Mejoramiento de los servicios académicos de educación superior universitaria y administrativo en la Escuela de Ingeniería Ambiental y Sanitaria de la Universidad Nacional de Huancavelica" con un gasto de S/ 692 miles; y "Construcción del puente Santa Rosa y Accesos" con un gasto de S/ 544 miles.

- En el Gobierno Regional, destacaron el "Mejoramiento de la prestación de los servicios de la Dirección Regional de Educación de Huancavelica" con un gasto de S/ 225 miles; y "Mejoramiento y ampliación de los servicios deportivos del estadio IPD Huancavelica" con un gasto de S/ 215 miles.

- En los gobiernos locales, los mayores desembolsos se registraron en el "Mejoramiento de la trocha carrozable Paccha, Carmen Alto, Iscocancha, Pampapuquio, Atoccocha - Cruce Vía Los Libertadores - 33,5 km, distrito de Huayacundo Arma, provincia de Huaytara" con un gasto de S/ 2 millones; y "Creación de mini represamiento de la quebrada Misacancha y mejoramiento del sistema de riego Huaocceocc - Tomapampa - Palccacancha - Laramarca, distrito de Laramarca, provincia de Huaytara" con un gasto devengado de S/ 1 millón.