



Ica: Síntesis de Actividad Económica - Diciembre 2017 -

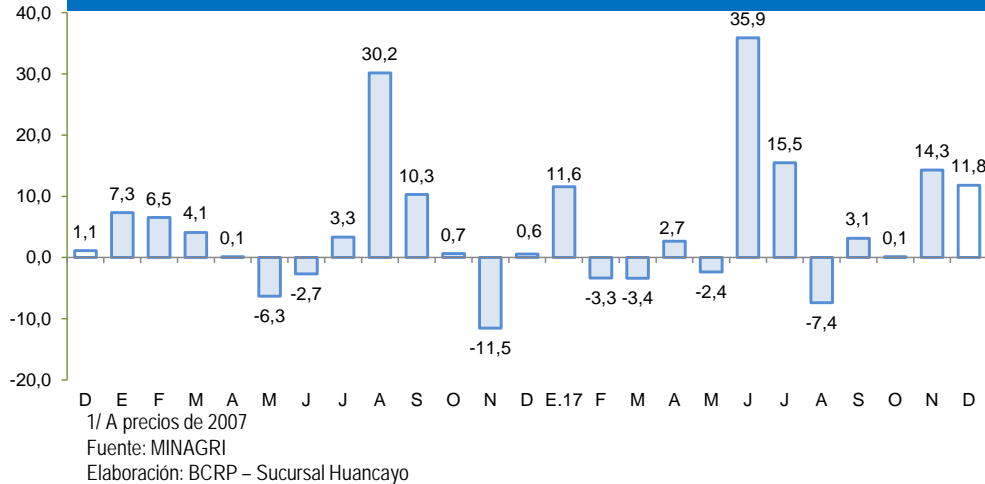
Departamento de Estudios Económicos
Sucursal Huancayo

Jueves, 01 de marzo de 2018

En cuanto a la actividad primaria, en el último mes del año se observaron resultados mixtos al crecer la producción del sector agropecuario (11,8 por ciento) y minero (22,3 por ciento), pero disminuir el pesquero (-14,8 por ciento).

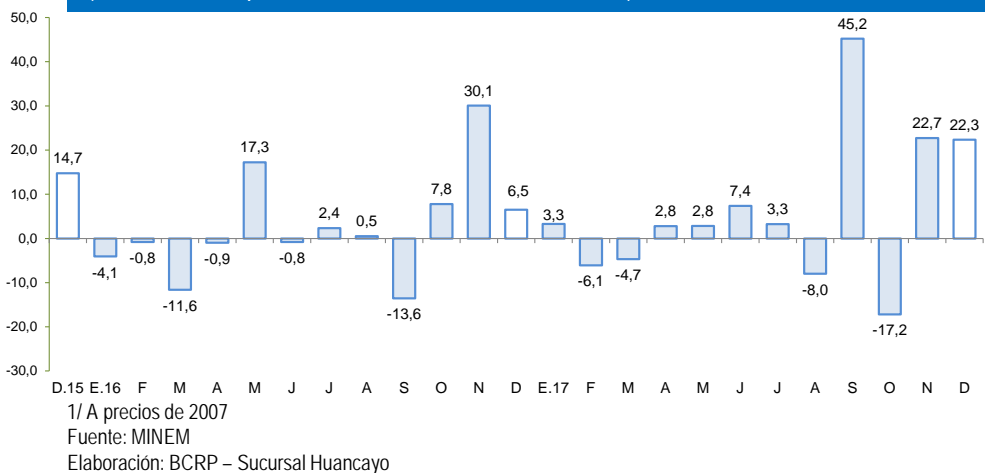
Ica: Crecimiento de la producción agropecuaria 1/

(Var. % real respecto a similar mes del año anterior)



Ica: Crecimiento de la producción minera 1/

(Var. % real respecto a similar mes del año anterior)



Actividad Primaria

- El **sector agropecuario** se expandió en 11,8 por ciento interanual en diciembre, debido a la mayor producción agrícola (15,3 por ciento) y pecuaria (5,1 por ciento).
- La **actividad pesquera** decreció 14,8 por ciento interanual en diciembre por la menor pesca para consumo humano directo (-0,3 por ciento) en lo que respecta a fresco (-17,5 por ciento) y enlatado (-100,0 por ciento), además de menor pesca para consumo indirecto (-65,2 por ciento).
- La **actividad minera** creció 22,3 por ciento, principalmente por la mayor producción de hierro (46,1 por ciento).

En diciembre, destacó el crecimiento de los arribos a establecimientos de hospedaje (13,3 por ciento), el crédito directo total (7,3 por ciento) y la inversión pública (18,9 por ciento). De otro lado, disminuyó la producción industrial primaria (-10,6 por ciento).

- La **actividad manufacturera primaria** disminuyó 10,6 por ciento, con relación a diciembre de 2016, debido a la menor producción de hidrocarburos líquidos y metales refinados.
- Los **arribos a los establecimientos de hospedaje** en diciembre de 2017, aumentaron en 13,3 por ciento respecto de similar mes del año previo, por la mayor afluencia de turistas extranjeros (30,2 por ciento) y nacionales (11,1 por ciento).
- El **crédito directo total** en la región (S/ 4 472 millones) aumentó 7,3 por ciento con relación a diciembre de 2016. De otro lado, los créditos de consumo registraron un crecimiento de 9,2 por ciento.
- Por su parte, la **inversión pública** (S/ 120,8 millones) aumentó 18,9 por ciento, por la expansión en la ejecución en todos los niveles de gobierno. En cuanto a los proyectos de inversión pública con mayor desembolso en el mes, destacaron: Construcción de la autopista Chíncha - Ica tramo Km 188+000 - Km 283+609 (S/ 14,6 millones); Mejoramiento de los servicios educativos de la I.E. Adela Lengua de Calderón del centro poblado La Venta Baja, distrito de Santiago, provincia de Ica (S/ 6,4 millones); Mejoramiento del servicio de atención de emergencias de la Compañía de Bomberos de Ica (S/ 6,2 millones); Creación del anillo vial en los centros poblados urbanos y rurales de la zona sur este del distrito de Parcona (S/ 4,8 millones); y Recuperación de los servicios eco sistémicos de regulación hídrica en las microcuencas de los ríos Yauca, Tingue y Santa Cruz en los distritos de Yauca del Rosario y Tibillo, provincias de Ica y Palpa (S/ 4,5 millones).

Ica: Otros indicadores de actividad económica (Variación % respecto a similar mes del año anterior)

	Jul.17	Ago. 17	Set. 17	Oct.17	Nov.17	Dic.17
Producción industrial primaria 1/	↓ -37,7	↓ -6,8	↓ -12,8	↓ -5,8	↓ -25,9	↓ -10,6
Arribos a los establec. de hospedaje	↑ 0,8	↑ 4,5	↑ 0,4	↑ 8,9	↑ 7,0	↑ 13,3
Crédito total 2/	↑ 2,9	↑ 2,3	↑ 4,7	↑ 3,2	↑ 8,7	↑ 7,3
Crédito de consumo 2/	↑ 15,5	↑ 9,5	↑ 9,8	↑ 9,1	↑ 8,7	↑ 9,2
Crédito hipotecario 2/	↑ 0,9	↓ -1,0	↓ -0,5	↓ -8,4	↓ -7,7	↓ -8,4
Inversión pública 2/	↓ -24,8	↑ 40,1	↓ -9,5	↓ -21,0	↑ 109,9	↑ 18,9

1/ En términos reales.

2/ En términos nominales.

Fuentes: BCRP - Sucursal Huancayo, MINEM, PRODUCE, MINCETUR, SBS y MEF.

Los proyectos de inversión previstos en los sectores energético, transportes y turismo suman un total de US\$ 3 284,4 millones.

- En el sector **minero**, la inversión se concentra en el distrito de San Juan de Marcona de la provincia de Nasca. Al respecto, Shougang Hierro Perú continúa con su proyecto de ampliación de una mina de hierro con una inversión de US\$ 1 500 millones, con la finalidad de elevar su producción de hierro. El inicio estimado de operaciones es diciembre 2018, siendo la producción anual proyectada de 3,5 millones de toneladas de hierro. También, la empresa Marcobre SAC ha presentado dos proyectos, el primero se encuentra a la espera de la aprobación de su EIA, para efectuar la explotación de cobre, teniéndose previsto iniciar operaciones el 2021 con una inversión estimada es de US\$ 1 272 millones y se prevé una producción anual de 110 mil toneladas de cobre. El segundo, se encuentra en la etapa de exploración con una inversión de U\$ 63,1 millones. Del mismo modo, Hudbay Perú SAC, ubicada en el distrito de El Carmen, en la provincia de Chincha, se encuentra en la etapa de exploración con una inversión de US\$ 1,3 millones.
- En **transportes**, la empresa concesionaria Terminal Portuario Paracas S.A. invertirá alrededor de US\$ 250 millones para la modernización del puerto General San Martín de Pischo. Se espera que dicho puerto canalice el comercio exterior del sector agroindustrial y pesquero, además de otras industrias localizadas al sur de Lima como de Ica.
- En **turismo**, en el distrito de Paracas, Suma Inversiones Inmobiliarias viene invirtiendo en su proyecto “Nuevo Paracas Condominios Náuticos”, que contará con nueve condominios en una extensión total de más de 73 hectáreas, siendo el monto aproximado de inversión de US\$ 150 millones. Asimismo, la empresa Custer viene desarrollando el nuevo proyecto Condominio de Playa Oasis Bahía Paracas. Al respecto, en su primera etapa se planea totalizar una inversión de US\$ 48 millones, en un total de 20 hectáreas y 181 lotes para venta, mientras que la segunda y tercera, que se desarrollarán posteriormente, constará de 115 lotes.
- Con relación a **logística**, debido a la creciente exportación aérea de productos agroindustriales, **Frio Aéreo** adquirió un terreno en la provincia de Pisco para replicar las labores que la empresa desarrolla en el aeropuerto Jorge Chávez. Se espera que inicie sus operaciones una vez que el Aeropuerto Internacional de Pisco entre en funciones.

El sector agropecuario creció 11,8 por ciento en diciembre, por la mayor producción agrícola (15,3 por ciento) y pecuaria (5,1 por ciento).

Ica: Producción de principales productos agropecuarios 1/ (En toneladas)

Subsectores	Estructura Porcentual 2015 2/	Diciembre			Enero - Diciembre				
		2016	2017	Var.%	2016	2017	Var.%		
PRODUCCIÓN AGRÍCOLA	65,7			15,3	10,1		7,9	5,0	
Orientado al mercado externo									
y agroindustria 2/	58,5			15,1	9,7		5,9	3,4	
Espárrago	18,8	14 979	18 167	21,3	4,3	171 411	180 003	5,0	1,1
Uva	13,7	48 278	54 550	13,0	4,0	224 666	238 919	6,3	0,8
Algodón 1/	4,8	190	264	38,7	0,1	34 003	15 297	-55,0	-1,9
Tomate	3,1	26 899	13 291	-50,6	-4,2	95 441	96 850	1,5	0,0
Maíz amarillo duro	5,0	3 805	10 352	172,0	1,9	167 414	223 952	33,8	1,5
Cebolla cabeza amarilla	2,8	2 340	17 208	635,5	3,6	72 035	120 766	67,6	1,1
Páprika	0,7	0	34	-	0,0	1 489	1 806	21,3	0,1
Mandarina	2,5	0	0	-	0,0	99 623	118 611	19,1	0,6
Palto	2,8	0	0	-	0,0	57 049	53 924	-5,5	-0,1
Alcachofa	1,5	3 685	3 424	-7,1	-0,2	31 933	36 990	15,8	0,3
Pallar grano seco	0,8	363	430	18,5	0,1	6 539	4 851	-25,8	-0,2
Tangelo	1,0	0	0	-	0,0	61 778	60 651	-1,8	0,0
Pecano	0,6	0	0	-	0,0	1 919	2 184	13,8	0,1
Orientado al mercado interno	7,2			22,6	0,4			26,6	1,6
Papa	1,9	325	0	-100,0	-0,1	76 642	128 897	68,2	1,0
Zapallo	1,1	1 367	1 665	21,8	0,1	45 475	50 450	10,9	0,1
Alfalfa	0,8	10 185	12 094	18,7	0,1	149 631	141 381	-5,5	0,0
Maíz choclo	0,4	327	477	46,0	0,0	14 097	15 721	-	0,0
Camote	0,5	910	1 604	76,3	0,1	21 316	26 893	26,2	0,1
PRODUCCIÓN PECUARIA	34,3			5,1	1,7			3,9	1,4
Huevo	18,2	13 405	14 050	4,8	0,9	158 326	163 569	3,3	0,7
Carne de ave 4/	12,8	6 090	6 537	7,4	0,9	69 615	72 365	4,0	0,5
SECTOR AGROPECUARIO 1/	100,0			11,8	11,8			6,4	6,4

1/ Cifras preliminares.

2/ A precios de 2007

3/ En base a la estructura de similar período de 2016.

4/ Peso neto.

Fuente: MINAGRI

Elaboración: BCRP - Sucursal Huancayo.

- El **subsector agrícola** creció 15,3 por ciento en diciembre, por la mayor producción orientada al mercado externo y agroindustria (15,1 por ciento) sustentado en la expansión de los cultivos como espárrago (21,3 por ciento), uva (13,0 por ciento), cebolla cabeza amarilla (635,5 por ciento) y maíz amarillo duro (172,0 por ciento), explicándose en el caso de espárrago por recuperación de los rendimientos respecto a los meses previos; en uva por normalización de la campaña de cosechas; en cebolla cabeza amarilla por mayores áreas sembradas por buenas expectativas de exportación; y en maíz amarillo duro por un desfase de las siembras así como por sustitución del cultivo algodonero.
- En cuanto al **subsector pecuario**, el incremento de 5,1 por ciento en el mes, se sustentó en la mayor producción de huevo (4,8 por ciento) y de carne de ave (7,4 por ciento). Respecto al período de enero a diciembre, aumentó la producción de huevo (3,3 por ciento) y de carne de ave (4,0 por ciento). En cuanto a la participación en el VBP del sub sector, lideraron, la producción de carne de ave (35,9 por ciento) y huevo (54,6 por ciento), por la actividad avícola intensiva de las granjas asentadas particularmente en la provincia de Chincha.

En diciembre, la producción pesquera disminuyó 14,8 por ciento, por la menor extracción para consumo humano directo (-0,3 por ciento) e indirecto (-65,2 por ciento).

Ica: Producción Pesquera 1/
(Var. % real respecto al mismo periodo del año anterior)

Destino	Diciembre			Enero - Diciembre		
	2016	2017	Var. % 2/	2016	2017	Var. % 2/
Consumo Humano Directo			- 0,3			7,0
Fresco	4 350	3 587	- 17,5	27 313	35 042	28,3
Enlatado	146	0	- 100,0	1 782	1 280	- 28,2
Curado	143	269	87,8	4 390	4 853	10,6
Congelado	243	515	112,0	3 715	3 371	- 9,3
Consumo Humano Indirecto			- 65,2			100,6
Anchoveta	4 425	0	- 100,0	297 390	612 172	105,8
Otras especies	3 254	2 707	- 16,8	21 397	26 854	25,5
SECTOR PESCA 2/			- 14,8			63,9

1/ Cifras preliminares.

2/ A precios de 2007.

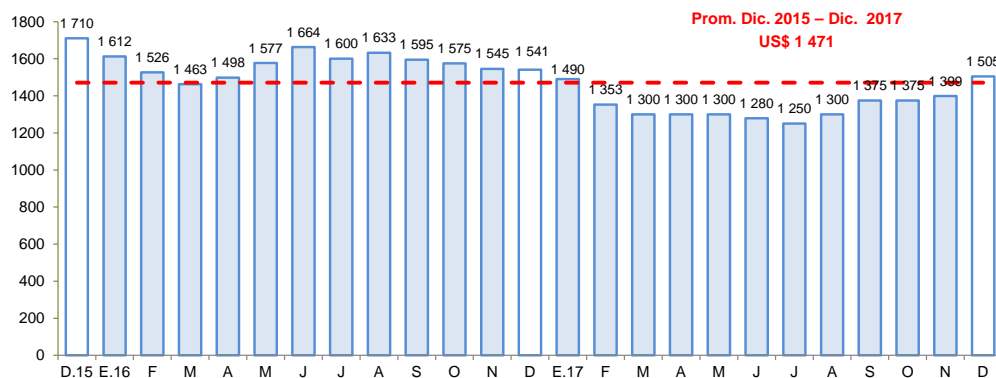
Fuente: PRODUCE y DIREPRO Ica.

Elaboración: BCRP - Sucursal Huancayo.

- La **producción pesquera** cayó 14,8 por ciento en diciembre respecto a similar mes de 2016, por la menor pesca para consumo humano directo (-0,3 por ciento), sustentándose en la disminución de pesca para fresco (-17,5 por ciento) y enlatado (-100,0 por ciento). Asimismo, se contrajo la pesca para la industria (-65,2 por ciento). Respecto al acumulado anual, el incremento de 63,9 por ciento, se explicó por las mejores condiciones ambientales y marítimas, respecto al año pasado, lo que favoreció la pesca para consumo humano directo, particularmente para fresco (28,3 por ciento); así como para la industria de harina y aceite de pescado, registrándose un incremento en la extracción de anchoveta del orden de 105,8 por ciento.

- El precio promedio de la harina de pescado en diciembre fue de US\$ 1 505 por tonelada, nivel mayor en 7,6 por ciento respecto al mes previo, pero menor en 2,3 por ciento con relación a diciembre de 2016.

Cotización de la harina de pescado
(US\$/Tonelada – Hamburgo)



Fuente: Bloomberg.

Elaboración: BCRP – Sucursal Huancayo

En diciembre, la producción minera creció 22,3 por ciento, principalmente por la mayor producción de hierro (46,1 por ciento).

Ica: Producción Minera 1/

(Var. % real respecto al mismo periodo del año anterior)

Mineral	Estructura Porcentual 2015 2/	Diciembre			Enero - Diciembre				
		2016	2017	Var.%	Contribución 3/	2016	2017	Var.%	Contribución 3/
Hierro (TMF)	37,8	583 264	852 396	46,1	16,3	7 663 124	8 806 451	14,9	5,8
Zinc (TMF)	34,6	15 437	15 077	-2,3	-0,8	181 054	163 215	-9,9	-3,3
Cobre (TMF)	20,1	4 474	5 069	13,3	3,3	43 156	50 316	16,6	3,3
Plata (Onzas troy)	4,3	278 218	430 733	54,8	1,9	4 325 236	4 182 759	-3,3	-0,1
Plomo (TMF)	2,7	1 076	2 001	86,0	1,7	18 307	17 059	-6,8	-0,2
Oro (Onzas troy)	0,5	468	440	-6,1	-0,0	7 979	4 747	-40,5	-0,2
SECTOR MINERÍA 2/	100,0			22,3	22,3			5,3	5,3

1/ Cifras preliminares.

2/ A precios de 2007.

3/ En base a la estructura porcentual de similar periodo de 2015.

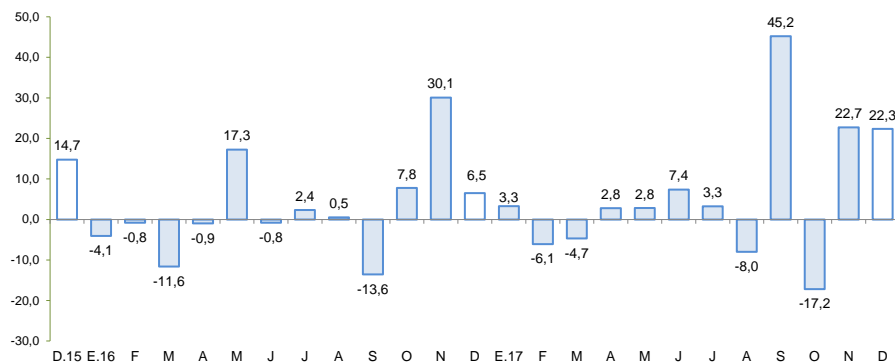
Fuente: MINEM.

Elaboración: BCRP - Sucursal Huancayo.

- La **producción minera** creció 22,3 por ciento, debido a la mayor producción de hierro (46,1 por ciento), cobre (13,3 por ciento) y plata (54,8 por ciento), destacando en el primer caso la mayor producción de la empresa Shougang Hierro Perú.
- En 2017, el sector creció 5,3 por ciento, por el aumento en hierro (14,9 por ciento) y cobre (16,6 por ciento). En términos de participación en el Valor Bruto de Producción (VBP) minero, en lo que va del año, destacó hierro con 42,3 por ciento, seguido de zinc y cobre con 28,6 y 22,3 por ciento, respectivamente.

Ica: Crecimiento de la producción minera 1/

(Var. % real respecto a similar mes del año anterior)



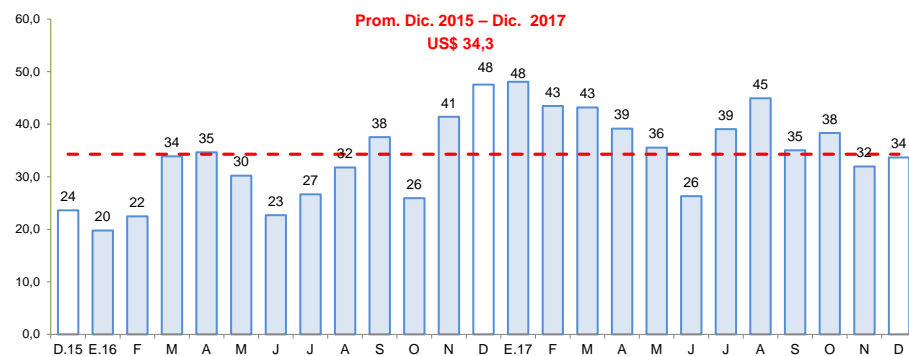
1/ A precios de 2007

Fuente: MINEM

Elaboración: BCRP - Sucursal Huancayo

Precio promedio de exportación de hierro

(US\$/Tonelada)



Fuente: BCRP

Elaboración: BCRP - Sucursal Huancayo

En diciembre, la producción manufacturera primaria disminuyó en 10,6 por ciento, por la menor producción de hidrocarburos líquidos (-9,8 por ciento) y metales refinados (-14,5 por ciento).

Ica: Producción Manufacturera Primaria 1/

(Var. % real respecto al mismo periodo del año anterior)

Ramas de Actividad	Estructura porcentual 2015 2/	Diciembre		Enero - Diciembre	
		Var. %	Contribución 3/	Var. %	Contribución 3/
Refinación de Metales	8,5	-14,5	-1,2	-7,6	-0,6
Estaño refinado	8,5	-14,5	-1,2	-7,6	-0,6
Productos pesqueros	8,0	-100,0	-0,4	99,1	2,5
Harina de pescado	7,5	-100,0	-0,4	105,6	2,5
Aceite de pescado	0,6	-100,0	0,0	31,2	0,1
Hidrocarburos líquidos	83,5	-9,8	-9,0	-9,0	-8,0
Glp	39,9	-8,3	-3,5	-5,0	-2,1
Gasolina	35,1	-9,9	-4,1	-10,6	-4,2
Diesel y fuel oil	8,4	-17,8	-1,4	-21,6	-1,8
Manufactura Primaria	100,0	-10,6	-10,6	-6,1	-6,1

1/ Cifras preliminares.

2/ A precios de 1994.

3/ En puntos porcentuales

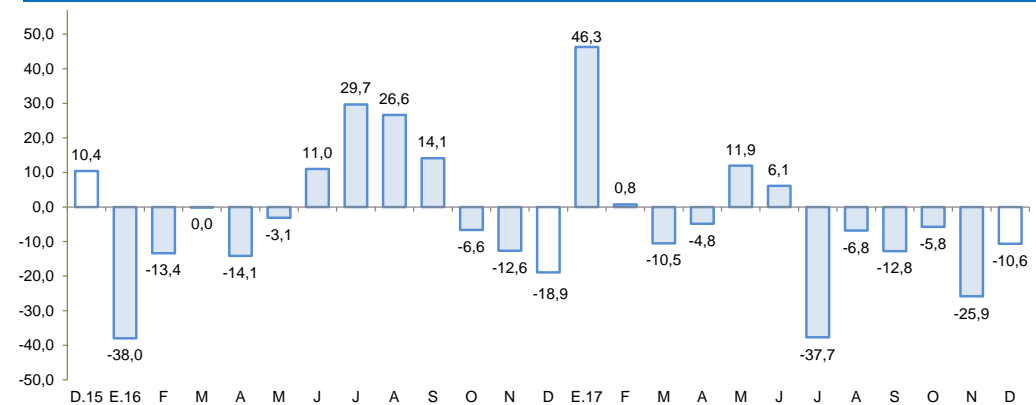
Fuente: MINEM y PRODUCE

Elaboración: BCRP - Sucursal Huancayo.

- El **procesamiento primario de recursos**, disminuyó 10,6 por ciento en diciembre, por la menor producción de hidrocarburos líquidos (-9,8 por ciento) y de metales refinados (-14,5 por ciento).
- Al cierre de 2017, el sub sector cayó en 6,1 por ciento, por la menor producción de estaño refinado (-7,6 por ciento) e hidrocarburos líquidos (-9,0 por ciento), aunque fue contrarrestado parcialmente por la mayor producción de productos pesqueros (99,1 por ciento).

Ica: Crecimiento de la producción manufacturera primaria 1/

(Var.% real respecto a similar mes del año anterior)



1/ A precios de 2007

Fuente: MINEM y PRODUCE.

Elaboración: BCRP - Sucursal Huancayo

En diciembre, el crédito directo total en la región (S/ 4 472 millones) creció 7,3 por ciento respecto de similar mes del año anterior, y en 0,3 por ciento con relación al mes previo.

Ica: Crédito Directo (Saldos a fin de periodo)

	Estructura % Dic-17	Saldos en millones de soles con TCF 1/		Tasa de crecimiento (%)	
		Nov-17	Dic-17	Mes	12 Meses
Banco de la Nación	3,6	159	162	2,1	32,0
Agrobanco	0,4	19	19	1,2	-93,9
Banca Múltiple	70,7	3 177	3 163	-0,4	11,8
Instituciones No Bancarias	25,2	1 103	1 128	2,3	24,6
Financieras	8,0	350	360	2,6	25,1
Cajas Municipales	16,8	734	750	2,1	24,3
Cajas Rurales	0,0	0	0	-	-
Edpymes	0,4	18	19	2,8	28,7
Arrendamiento Financiero	0,0	0	0	-	-
TOTAL	100,0	4 457	4 472	0,3	7,3
Empresas	58,4	2 620	2 613	-0,2	9,5
Personas	41,6	1 838	1 859	1,2	4,4
Consumo	31,6	1 397	1 413	1,2	9,2
Hipotecario	10,0	441	446	1,2	-8,4
MN	76,6	3 384	3 424	1,2	11,8
ME	23,4	1 074	1 048	-2,3	-5,1
ME (Mill. US\$)		324	317	-2,3	-5,1

1/ TCF = Tipo de Cambio Fijo (S/ 3,31 por US\$)

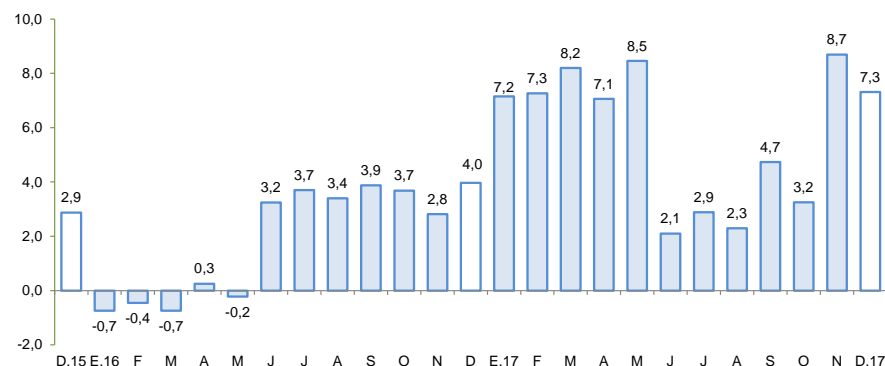
Fuente: SBS y AFP.

Elaboración: BCRP, Sucursal Huancayo. Departamento de Estudios Económicos.

- La **morosidad** al término de noviembre alcanzó 5,9 por ciento, nivel mayor en 0,5 de punto porcentual en comparación a similar mes del año pasado. Los mayores ratios se registraron en Agrobanco (23,0 por ciento), las Edpymes (7,5 por ciento) y las Empresas Financieras (6,5 por ciento).

Ica: Crecimiento del crédito directo

(Var.% nominal con respecto a similar mes del año anterior)

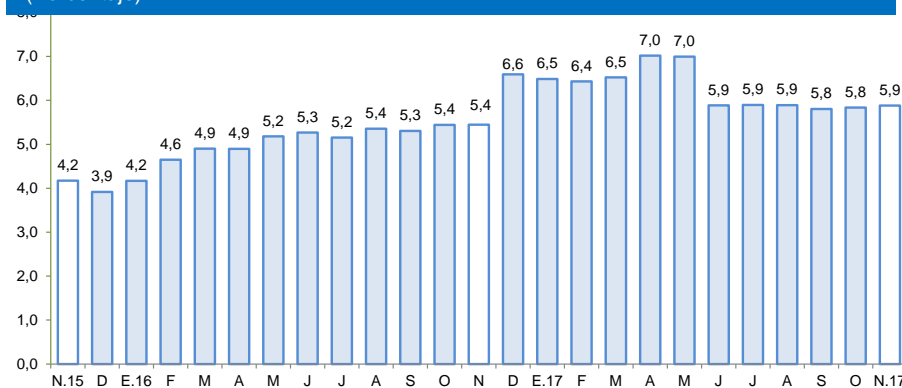


Fuente: SBS y AFP.

Elaboración: BCRP – Sucursal Huancayo

Ica: Tasa de morosidad 1/

(Porcentaje)



1/ Morosidad = (créditos vencidos + créditos en cobranza judicial) / colocaciones brutas.

Fuente: SBS y AFP.

Elaboración: BCRP – Sucursal Huancayo

Los depósitos (S/ 2 847 millones) aumentaron en 8,5 por ciento respecto a diciembre de 2016, por los mayores depósitos de la Banca Múltiple (6,8 por ciento) y de las Instituciones no Bancarias (11,2 por ciento), mientras que por modalidad de depósitos, el incremento se observó principalmente en las captaciones a la vista (9,4 por ciento) y a plazo (13,3 por ciento).

Ica: Depósitos

(Saldos a fin de periodo)

	SalDOS en millones de soles con TCF 1/		Tasa de crecimiento (%)	
	Nov-17	Dic-17	Mes	12 Meses
Banco de la Nación	270	282	4,5	13,1
Banca Múltiple	1 948	1 844	-5,3	6,8
Instituciones No Bancarias	712	721	1,3	11,2
Financieras	31	32	2,2	13,0
Cajas Municipales	680	689	1,2	11,2
Cajas Rurales	0	0	-	-
TOTAL	2 930	2 847	-2,8	8,5
Vista	635	618	-2,7	9,4
Ahorro	1 185	1 136	-4,1	3,7
A plazo	1 110	1 093	-1,5	13,3
MN	2 191	2 145	-2,1	9,9
ME	739	702	-5,0	4,3
ME (Mill. US\$)	223	212	-5,0	4,3

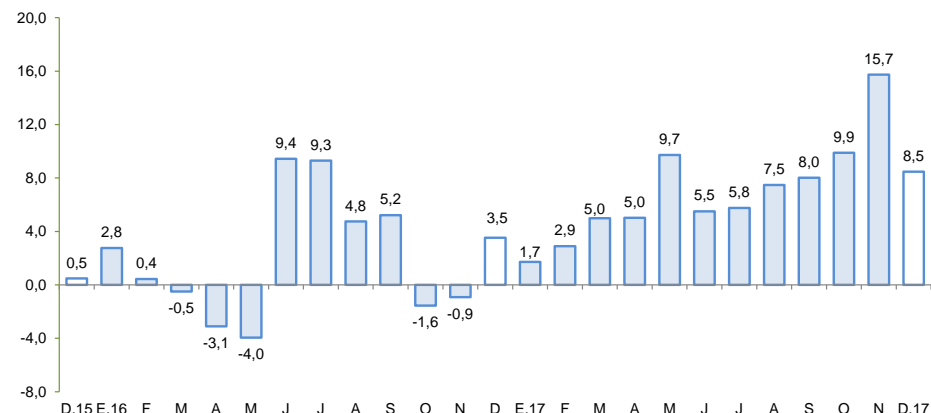
1/ TCF = Tipo de Cambio Fijo (S/ 3,31 por US\$)

Fuente: SBS y AFP.

Elaboración: BCRP, Sucursal Huancayo. Departamento de Estudios Económicos.

Ica: Crecimiento de los depósitos

(Var. % nominal con respecto a similar mes del año anterior)



Fuente: SBS y AFP.

Elaboración: BCRP – Sucursal Huancayo

La inversión pública aumentó 18,9 por ciento en diciembre, por la mayor ejecución en todos los niveles de gobierno.

Ica: Ejecución del Presupuesto de Inversiones 1/ 2/

(En millones de soles)

	Diciembre			Enero - Diciembre		
	2 016	2 017	Var % real	2 016	2 017	Var % real
Gobierno Nacional	26,8	32,6	20,1	88,1	74,4	-17,9
Gobierno Regional	25,0	31,6	24,8	108,9	98,1	-12,4
Gobiernos locales	48,4	56,5	15,2	257,3	274,5	3,8
Inversión Pública	100,2	120,8	18,9	454,3	446,9	-4,3

1/ Información actualizada al 31 de diciembre de 2017

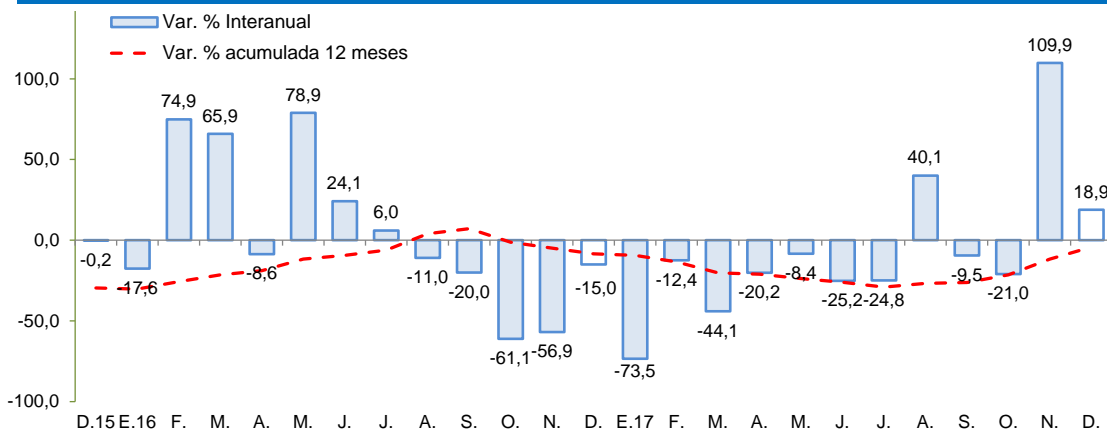
2/ Comprende la adquisición de activos no financieros.

Fuente: MEF

Elaboración: BCRP - Sucursal Huancayo.

Ica: Crecimiento de la Ejecución del Presupuesto de Inversiones

(Var. % real)



Fuente: MEF

Elaboración: BCRP - Sucursal Huancayo

- La **inversión pública**, en los tres niveles de gobierno totalizó S/ 120,8 millones, mayor en 18,9 por ciento con relación a diciembre 2016, debido al incremento en la ejecución en todos los niveles de gobierno. En el acumulado anual, totalizó S/ 446,9 millones, lo que significó una ejecución del 65,9 por ciento del presupuesto institucional modificado (PIM) para el 2017 el cual ascendió a S/ 678 millones. En el mismo periodo acumulado, la inversión se orientó principalmente a Educación, Transporte y Saneamiento los que en conjunto representaron el 62,0 por ciento del total ejecutado. Por nivel de gobierno, los municipios registraron el mayor desembolso en inversiones con una participación de 61,4 por ciento.

- Entre los **principales proyectos** de inversión pública que se vienen ejecutando destacan: Construcción de la autopista Chíncha – Ica, tramo Km 188 – Km 283 con un presupuesto de S/ 17,5 millones; Ampliación, adecuación y mejoramiento de la capacidad de respuesta del Centro de Operaciones de Emergencia de Ica (S/ 16,2 millones); Mejoramiento del servicio de seguridad ciudadana mediante sistema de video vigilancia y comunicaciones en el distrito de Parcona, provincia de Ica (S/ 13,7 millones); Mejoramiento del servicio de readaptación social en el establecimiento penitenciario de Chíncha (su PIM es de S/ 12,8 millones); y Recuperación de los servicios eco sistémicos de regulación hídrica en las micro cuencas de los ríos Yauca, Tingue y Santa Cruz en los distritos de Yauca del Rosario y Tibillo, provincias de Ica y Palpa (S/ 11,4 millones).