BANCO CENTRAL DE RESERVA DEL PERÚ

Pasco: Síntesis de Actividad Económica
- Mayo 2015 -

Departamento de Estudios Económicos
Sucursal Huancayo

Lunes, 17 de agosto de 2015

El Banco Central de Reserva del Perú (BCRP) ha considerado presentar un conjunto de indicadores sectoriales de actividad económica con la finalidad de poder realizar el seguimiento del desempeño de la economía departamental. Para el sector real, se ha utilizado el Valor Bruto de Producción a precios del año 2007 para los sectores disponibles. Cabe señalar que a partir de enero 2014, el Instituto Nacional de Estadística (INEI) ha realizado el cambio de año base (de 1994 a 2007) para la construcción del Producto Bruto Interno (PBI) nacional, estando en elaboración la desagregación departamental. En la medida que se publique referida información, el BCRP volvería a elaborar para cada departamento un indicador agregado de actividad económica.

Durante mayo, el sector minero decreció en 10,2 por ciento interanual, ante la menor producción de cobre y plata. Por su parte, la producción agropecuaria se expandió en 8,1 por ciento, influenciado por la actividad agrícola.

Actividad Primaria

- El **sector agropecuario** creció en 8,1 por ciento interanual en mayo, sumando seis meses de continuo crecimiento, sustentado en el incremento de la actividad agrícola (10,9 por ciento), no obstante el decrecimiento del subsector pecuario (-4,1 por ciento). Entre enero y mayo, aumentó 13,4 por ciento respecto a similar periodo de 2014, ante el dinamismo observado en el subsector agrícola (18,5 por ciento).

- La **actividad minera** registró un resultado negativo en el mes luego de crecer en marzo y abril. En mayo, disminuyó en 10,2 por ciento interanual, debido a la menor producción de cobre (-7,3 por ciento) y plata (-33,7 por ciento), no obstante el incremento de la producción de plomo (1,4 por ciento) y oro (17,5 por ciento). Entre enero y mayo, disminuyó en 8,2 por ciento respecto a similar periodo de 2014, influenciado por la menor producción de cobre (-31,8 por ciento) y plata (-28,0 por ciento).

Crecimiento de la producción agropecuaria 1/
(Var.% real respecto a similar mes del año anterior)

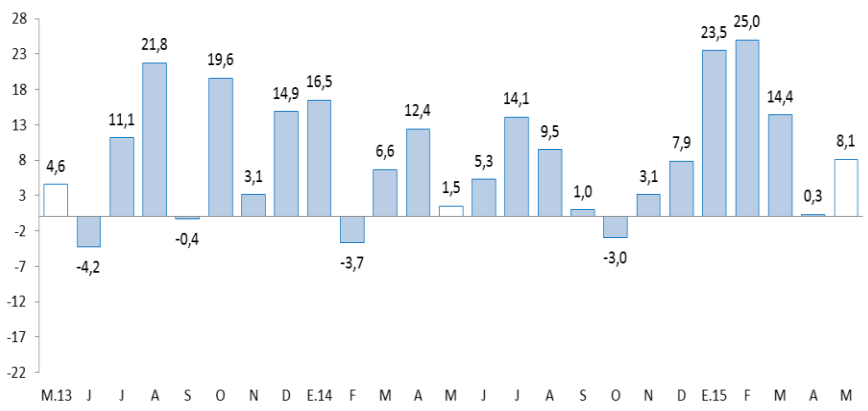

1/ A precios de 2007
Fuente: Ministerio de Agricultura y Riego

Crecimiento de la producción minera 1/
(Var.% real respecto a similar mes del año anterior)

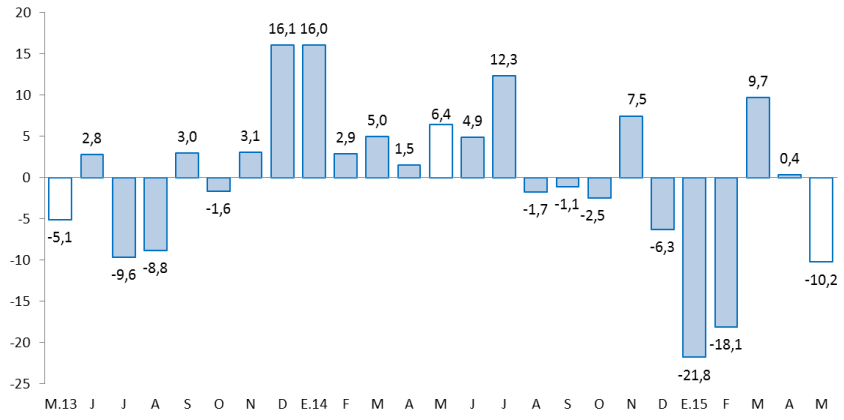

1/ A precios de 2007
Fuente: MINEM

En mayo, destacó el incremento del crédito directo total (12,8 por ciento); crédito de consumo (4,4 por ciento); crédito hipotecario (22,6 por ciento); los arribos a los establecimientos de hospedaje (9,4 por ciento); y la inversión pública (103,9 por ciento).

- Los **despachos de cemento** disminuyeron por quince meses consecutivos, reduciéndose en 28,2 por ciento interanual durante mayo, explicado principalmente por el menor desempeño de la inversión privada y pública. Entre enero y mayo, se contrajeron en 24,0 por ciento respecto a similar periodo de 2014, resultado asociado principalmente a la menor inversión privada y pública, decreciendo esta última en 29,2 por ciento en el acumulado.

- Los **arribos a los establecimientos de hospedaje** crecieron por duodécimo mes consecutivo, aumentando 9,4 por ciento interanual en mayo, explicado por la mayor afluencia de visitantes nacionales, no obstante la reducción de visitantes extranjeros. Entre enero y mayo, aumentaron en 18,6 por ciento respecto de similar periodo de 2014, influenciado por los incrementos de visitantes nacionales.

- El **empleo formal** en las empresas de 10 a más trabajadores en la ciudad de Cerro de Pasco, decreció en 2,3 por ciento interanual, luego que se registrara un resultado positivo en abril, influenciado por la reducción en el sector servicios (-7,3 por ciento). Entre enero y mayo, se expandió 1,9 por ciento respecto a similar periodo de 2014.

- El **crédito directo total** en la región (S/. 536 millones) aumentó en 12,8 por ciento en términos nominales con respecto a mayo de 2014, sobresaliendo los mayores montos otorgados por Agrobanco, Banco de la Nación, la Banca Múltiple e instituciones no bancarias; mientras que los créditos de consumo e hipotecarios crecieron en 4,4 y 22,6 por ciento, respectivamente.

- Por su parte, la **inversión pública** del mes (S/. 55,2 millones) aumentó en 103,9 por ciento interanual, ante los mayores montos ejecutados en todos los niveles de gobierno. Entre enero y mayo, acumuló una ejecución de S/. 94,0 millones, inferior en S/. 34,8 millones (-29,2 por ciento) respecto a similar periodo de 2014, ante los menores desembolsos en el Gobierno Regional y los municipios. En el avance, los dos principales proyectos con mayor monto ejecutado fueron: “Mejoramiento y ampliación de los servicios de saneamiento y fortalecimiento institucional integral de la EMAPA Pasco” con un gasto devengado de S/. 25,3 millones, a cargo del Gobierno Regional; y “Ampliación y mejoramiento del servicio de internamiento penitenciario en la jurisdicción de la oficina regional oriente Pucallpa” con un gasto acumulado de S/. 15,1 millones, a cargo del Gobierno Nacional.

Otros indicadores de actividad económica
(Variación % respecto a similar mes del año anterior)

	Dic.14	Ene.15	Feb.15	Mar.15	Abr.15	May.15
Despachos de cemento 1/	-3,3	-14,4	-32,4	-17,2	-26,0	-28,2
Arribos a los establecimientos de hospedaje	1,5	53,6	8,9	14,3	11,2	9,4
Empleo formal urbano 2/	5,5	7,8	5,4	-2,6	1,5	-2,3
Crédito total 3/	14,4	12,9	14,2	12,7	13,4	12,8
Crédito de consumo 3/	10,6	10,7	11,5	11,8	13,4	4,4
Crédito hipotecario 3/	10,1	11,3	16,1	21,0	18,2	22,6
Inversión pública 1/	-39,2	-83,7	-83,6	-89,6	-130,4	103,9

1/ En términos reales.
2/ En empresas de 10 a más trabajadores situadas en la ciudad de Cerro de Pasco
3/ En términos nominales.
Fuentes: BCRP - Sucursal Huancayo, UNACEM, MINCETUR, MTPE, SBS y MEF.

Durante enero y mayo, la inversión minera en Pasco alcanzó US$ 65,7 millones, el undécimo a nivel nacional, menor en 57,1 por ciento respecto de similar periodo de 2014.

- Durante enero y mayo, la inversión minera en Pasco alcanzó US$ 65,7 millones, el undécimo a nivel nacional, menor en 57,1 por ciento comparado a similar periodo de 2014. Durante los cinco primeros meses del año no se registraron transferencias por Canon Minero. En el 2008 Pasco recibió por Canon Minero S/. 377,2 millones, el mayor desde el 2005 a la fecha.

- **En minería, Volcan Compañía Minera** proyecta para este año reducir sus inversiones totales en 30 por ciento. Hasta setiembre de 2014, éstas llegaron a US$ 275,9 millones. Además, para este año planea realizar búsquedas permanentes para reducir costos unitarios en sus operaciones mineras; pues en un informe presentado a Credicorp Capital Sales & Marketing Summit 2014, indicó que su costo unitario promedio a diciembre de 2014 llegaba a US$ 63,5 por TM. Por otro lado, la empresa aumentará la capacidad de producción de zinc; para ello, incrementará la capacidad de tratamiento en sus unidades de Yauli, Chungar y Alpamarca a cerca de 300 mil toneladas durante el 2015, desde alrededor de 282 mil toneladas que en la actualidad produce.

- **En minería**, **El Brocal** y el Banco de Crédito suscribieron un contrato de leaseback (retroarrendamiento financiero) por US$ 180 millones para financiar parte del proyecto de ampliación de la planta en la unidad minera de Colquijirca, ubicada en el distrito de Tinyahuarco (Pasco). Con este proyecto la unidad minera prevé ampliar sus operaciones a 18 mil toneladas diarias.

- **En minería**, **Milpo** viene creando una unidad denominada Complejo Minero de Pasco para integrar las operaciones polimetálicas de sus unidades mineras El Porvenir y Atacocha, y así reducir costos e incrementar la eficiencia de las operaciones. Se espera que en los próximos meses se inicie las operaciones de este complejo. La inversión estimada en esta ampliación es de US$ 45 millones.

- **En minería, Atacocha**, según el informe de Kallpa Securities SAB, anunció que producirá hasta el 2022 en Pasco, cuando inicialmente se estimaba que la unidad minera estaría en producción hasta el 2019. El nuevo estimado comprende la duplicación de las reservas y el aumento de 20,2 por ciento en los recursos.

- **En hidrocarburos**, la empresa Pluspetrol recibió permiso del MEM para realizar exploraciones en el lote 108 que se ubica entre Junín y Cerro de Pasco. Los trabajos demandarán una inversión de US$ 50 millones.

El sector agropecuario creció en 8,1 por ciento interanual en mayo, sustentado en el incremento de la actividad agrícola (10,9 por ciento). Entre enero y mayo, aumentó 13,4 por ciento, explicado por el incremento del subsector agrícola (18,5 por ciento).

Producción de principales productos agropecuarios 1/
(En toneladas)

Subsectores	Estructura Porcentual 2013 /2	Mayo 2 014	Mayo 2 015	Mayo Var.%	Enero - Mayo 2 014	Enero - Mayo 2 015	Enero - Mayo Var.%
AGRÍCOLA	**70,7**			**10,9**			**18,5**
Orientada al mercado interno 2/	**57,0**			**6,8**			**19,5**
Papa	11,0	23,5	22,7	-3,5	67,2	100,9	50,2
Plátano	9,4	6,8	7,6	11,1	36,9	35,4	-4,2
Yuca	7,1	5,9	5,4	-9,7	21,5	32,0	48,9
Granadilla	11,2	3,0	2,5	-18,5	15,4	10,3	-32,9
Rocoto	3,4	1,0	1,9	90,6	4,4	8,6	94,2
Maíz Choclo	1,7	2,9	3,1	5,1	5,6	7,0	26,5
Zapallo	1,0	1,1	1,4	28,6	4,4	4,7	8,5
Arroz Cáscara	1,0	0,2	0,3	89,1	2,6	3,2	22,0
Orientada al mercado externo y agroindustria 2/	**13,6**			**26,1**			**11,4**
Maíz A. Duro	1,3	0,2	0,1	-71,3	5,1	5,8	14,1
Café	9,9	1,5	1,7	16,6	2,0	2,0	2,2
Cacao	0,8	0,0	0,2	676,3	0,1	0,2	190,3
PECUARIO	**29,3**			**-4,1**			**-1,0**
Carne de vacuno 3/	7,8	0,3	0,3	-5,8	1,5	1,4	-4,6
Carne de ave 3/	1,1	0,1	0,1	-8,5	0,4	0,4	0,0
Carne de ovino 3/	4,7	0,2	0,2	1,7	0,7	0,7	-2,4
Leche	5,8	2,1	2,1	-1,3	10,1	10,4	2,9
SECTOR AGROPECUARIO	**100,0**			**8,1**			**13,4**

1/ Cifras preliminares
2/ A precios de 2007
3/ Peso neto
Fuente: Ministerio de Agricultura y Riego
Elaboración: BCRP, Sucursal Huancayo. Departamento de Estudios Económicos

- El **subsector agrícola** creció 10,9 por ciento interanual en el mes, explicado por la mayor oferta con destino al mercado interno (6,8 por ciento) y al mercado externo y agroindustria (26,1 por ciento); destacando en el primer caso, los incrementos en rocoto, plátano, haba grano verde, olluco, zapallo, caigua y arroz cáscara; mientras que en el segundo, se debió principalmente a café y cacao. El incremento en olluco se explicó por los mayores rendimientos, debido al favorable clima en las zonas productoras de la provincia de Daniel Alcides Carrión. Respecto al incremento en café, se sustentó en las mayores superficies cosechadas, explicado por las mayores siembras (en campañas anteriores) en las zonas productoras de Oxapampa. Entre enero y mayo, creció 18,5 por ciento, debido a la mayor producción para el mercado interno (19,5 por ciento), destacando los incrementos en papa, yuca, rocoto, maíz choclo y arroz cáscara, entre los principales; además de la mayor oferta para el mercado externo y agroindustria (11,4 por ciento), influenciado por maíz amarillo duro , café y cacao.

- La **producción pecuaria** decreció en 4,1 por ciento interanual en el mes, debido a la menor producción de leche y huevo, además de carnes de, vacuno, ave, porcino y caprino. Entre enero y mayo, se redujo ligeramente en 1,0 por ciento, influenciado por la menor oferta de huevo, además de carnes de, vacuno, caprino, porcino y ovino. La mayor producción de leche y, carnes de vacuno y porcino, se concentra en la provincia de Oxapampa por ostentar un clima adecuado y disponibilidad de pastos, mientras que la oferta de lana y, carnes de ovino y alpaca proviene de las provincias de Pasco y Daniel Alcides Carrión.

La producción minera decreció en 10,2 por ciento interanual en mayo, ante la menor oferta de cobre y plata. Durante enero y mayo, disminuyó en 8,2 por ciento respecto a similar periodo de 2014.

Producción Minera 1/
(Var. % real respecto al mismo periodo del año anterior)

	Estructura Porcentual 2013 2/	Mayo			Enero - Mayo		
		2 014	2 015	Var. %	2 014	2 015	Var. %
Cobre (TMF)	15,8	5 457	5 061	-7,3	24 710	16 849	-31,8
Plomo (TMF)	11,5	7 250	7 355	1,4	33 074	39 736	20,1
Zinc (TMF)	44,4	21 613	21 611	0,0	102 115	113 281	10,9
Oro (Grs.f)	1,4	85 092	99 972	17,5	376 865	411 572	9,2
Plata (Kg.f)	27,0	84 739	56 168	-33,7	373 637	269 081	-28,0
TOTAL 1/				**-10,2**			**-8,2**

1/ Cifras preliminares.
2/ A precios de 2007.
Fuente: Ministerio de Energía y Minas.
Elaboración: BCRP, Sucursal Huancayo. Departamento de Estudios Económicos.

Crecimiento de la producción minera 1/
(Var.% real respecto a similar mes del año anterior)

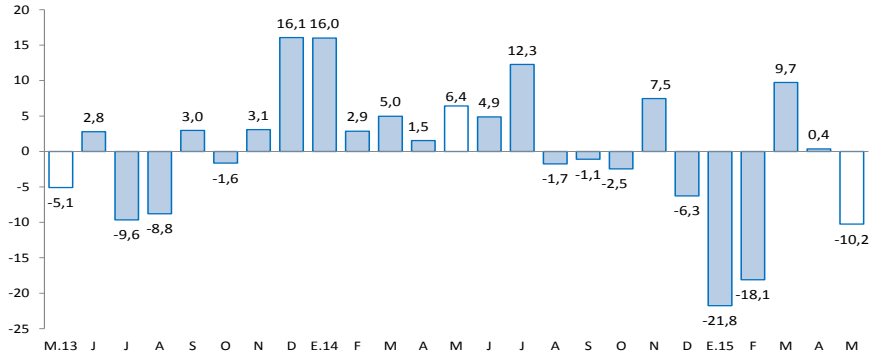

1/ A precios de 2007
Fuente: MINEM

- La **producción minera** registró un resultado negativo luego de crecer en marzo y abril. En mayo, disminuyó en 10,2 por ciento interanual, debido a la menor producción de cobre (-7,3 por ciento) en las mineras Atacocha, Milpo y El Brocal; y plata (-33,7 por ciento) en Buenaventura, Aurifera Aurex, Atacocha y Administradora SAC. Contrariamente, se incrementó la producción de plomo (1,4 por ciento) en Atacocha, Milpo, Pan American Silver y El Brocal; y oro (17,5 por ciento) en las mineras Atacocha, Milpo y Pan American Silver. Entre enero y mayo, disminuyó en 8,2 por ciento respecto a similar periodo de 2014, influenciado por la menor producción de cobre (-31,8 por ciento) y plata (-28,0 por ciento).

- Entre enero y mayo, a precios de 2007, la producción de zinc significó el 47 por ciento del VBP minero, seguido por plata (20 por ciento), cobre (18 por ciento), plomo (14 por ciento) y oro (2 por ciento).

Los despachos de cemento disminuyeron en 28,2 por ciento en el mes y en 24,0 por ciento en el acumulado, influenciados principalmente por la caída de la inversión privada y pública.

Despachos de cemento
(Var.% con respecto a similar mes del año anterior)

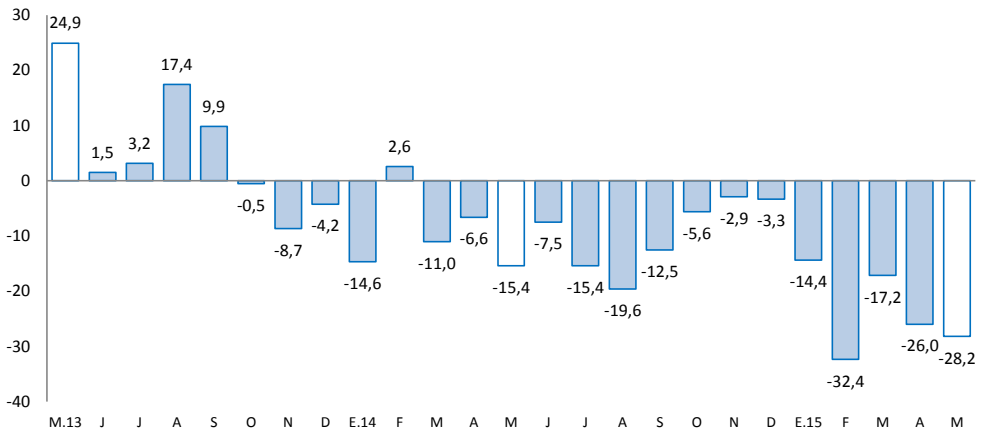

Fuente: UNACEM S.A.A

- Los **despachos de cemento** por la empresa UNACEM (plantas Condorcocha y Atocongo con las marcas Cemento Andino y Sol, respectivamente), disminuyeron por quince meses consecutivos, reduciéndose en 28,2 por ciento interanual durante mayo, explicado principalmente por el menor desempeño de la inversión privada y pública.

- Entre enero y mayo, los despachos de cemento se contrajeron en 24,0 por ciento respecto a similar periodo de 2014. Este resultado se asoció principalmente a la menor inversión privada y pública, decreciendo esta última en 29,2 por ciento en el acumulado, ante menores transferencias por Canon Minero y el ingreso de nuevas autoridades al Gobierno Regional y a las municipalidades.

El empleo formal en las empresas de 10 a más trabajadores, en la ciudad de Cerro de Pasco, decreció en 2,3 por ciento en mayo. Entre enero y mayo, aumentó en 1,9 por ciento.

Ciudad de Cerro de Pasco: Índice mensual de empleo en empresas privadas formales de 10 a más trabajadores 1/ (Diciembre 2010 = 100)

Sectores	Mayo			Enero - Mayo		
	2014	2015	Var.%	2014	2015	Var.%
Extractiva 2/	74,4	74,7	0,3	69,8	74,0	6,0
Industria manufacturera	-	-	-	-	-	-
Comercio	118,0	140,3	18,9	120,9	132,1	9,3
Transporte, almacenes y comunicaciones	61,0	66,1	8,3	60,3	64,6	7,2
Servicios 3/	89,6	83,1	-7,3	88,2	84,3	-4,4
Total	**80,1**	**78,3**	**-2,3**	**76,7**	**78,2**	**1,9**

Nota: La información corresponde al primer día de cada mes.
1/ Cifras preliminares.
2/ Conformada por las subramas agricultura, pesca y minería.
3/ Conformada por las subramas servicios prestados a empresas, restaurantes y hoteles, establecimientos financieros, enseñanza, servicios sociales y comunales; y electricidad, gas y agua.
Fuente: MTPE - Encuesta Nacional de Variación del Empleo (ENVME)
Elaboración: BCRP, Sucursal Huancayo. Departamento de Estudios Económicos.

- El **empleo** en la ciudad de Cerro de Pasco, en empresas privadas formales de 10 a más trabajadores, decreció en 2,3 por ciento interanual, luego que se registrara un resultado positivo en abril. El resultado del mes estuvo influenciado por la disminución del sector servicios (-7,3 por ciento); no obstante el incremento en los rubros de comercio (18,9 por ciento), y transporte, almacenes y comunicaciones (8,3 por ciento).

- Entre enero y mayo, se expandió 1,9 por ciento respecto a similar periodo de 2014, explicado por las actividades extractivas (6,0 por ciento), comercio (9,3 por ciento), y transportes, almacenes y comunicaciones (7,2 por ciento).

Ciudad de Cerro de Pasco: Crecimiento del empleo formal urbano
(Var.% con respecto a similar mes del año anterior)

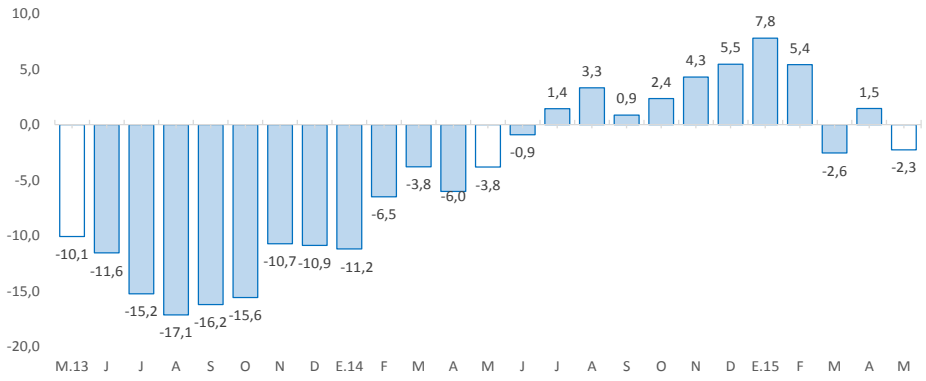

Fuente: MTPE

El crédito directo total al término del mes (S/. 536 millones) creció 12,8 por ciento con respecto a igual mes del año anterior. Los créditos de consumo, hipotecario y a empresas se expandieron en 4,4 por ciento, 22,6 por ciento y 16,3 por ciento, respectivamente.

Pasco: Crédito Directo
(Saldos a fin de periodo en millones de nuevos soles)

	Saldos en millones de nuevos soles		Tasas de crecimiento (%)	
	abr-15	may-15	Mes	12 Meses
Banco de la Nación 1/	**32**	**32**	**0,2**	**1,2**
Agrobanco 2/	**56**	**57**	**1,4**	**11,1**
Banca Múltiple	**252**	**256**	**1,5**	**12,1**
Instituciones No Bancarias	**190**	**192**	**0,9**	**16,5**
Financieras	80	80	0,4	12,9
Cajas Municipales	107	108	1,2	19,6
Cajas Rurales	0	0	-	-
Edpymes	3	3	0,5	8,9
Total	**530**	**536**	**1,2**	**12,8**
Empresas	**320**	**337**	**5,2**	**16,3**
Personas	**210**	**200**	**-5,0**	**7,4**
Consumo	174	162	-7,2	4,4
Hipotecario	36	38	5,3	22,6
MN	464	472	1,7	16,6
ME	66	64	-2,6	-9,2

1/ Considera sólo los créditos de consumo e hipotecario.
2/ No considera los créditos a las demás empresas del sistema financiero.
Fuente: Superintendencia de Banca, Seguros y AFP
Elaboración: BCRP, Sucursal Huancayo. Departamento de Estudios Económicos

- La **cartera morosa** al mes de abril alcanzó 3,7 por ciento, mayor en 0,5 de punto porcentual respecto a similar mes de 2014. Los mayores ratios se registraron en la Banca Múltiple (4,8 por ciento), Edpymes (4,4 por ciento), Cajas Municipales (3,6 por ciento) y Financieras (2,9 por ciento).

Pasco: Crecimiento del crédito directo
(Var.% nominal con respecto a similar mes del año anterior)

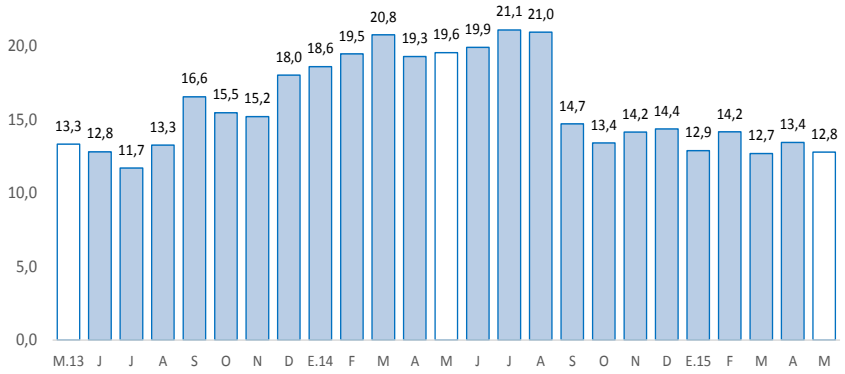

Fuente: SBS.

Pasco: Tasa de morosidad 1/
(Porcentaje)

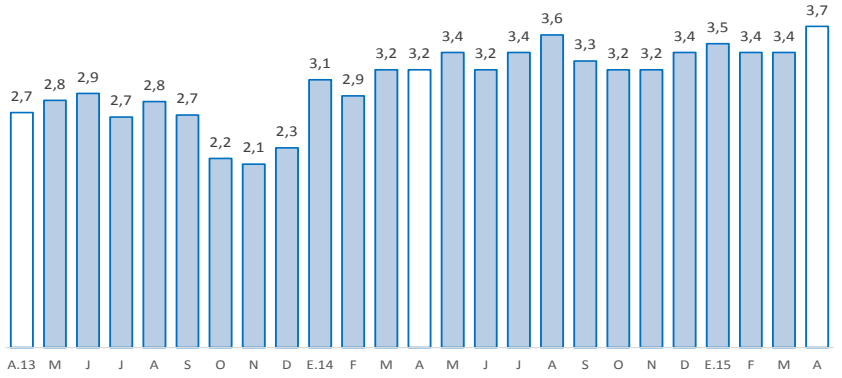

1/ Morosidad = (créditos vencidos + créditos en cobranza judicial) / colocaciones brutas.
Fuente: SBS

Los depósitos en Pasco (S/. 466 millones) crecieron en 2,6 por ciento interanual en mayo, debido a las mayores captaciones en depósitos en ahorro y a plazo. Por tipo de moneda, se registró un incremento de 0,4 por ciento en moneda nacional y una expansión de 15,8 por ciento en moneda extranjera.

Pasco: Depósitos
(Saldos a fin de periodo en millones de nuevos soles)

	Saldos en millones de nuevos soles		Tasa de crecimiento (%)	
	abr-15	may-15	Mes	12 Meses
Banco de la Nación	**165**	**159**	**-3,3**	**-5,2**
Banca Múltiple	**242**	**241**	**-0,7**	**8,6**
Instituciones No Bancarias	**66**	**66**	**0,5**	**2,2**
Financieras	11	11	2,2	23,5
Cajas Municipales	55	55	0,2	-1,2
Cajas Rurales	0	0	-	-
TOTAL	**473**	**466**	**-1,4**	**2,6**
Vista	182	177	-2,4	-0,8
Ahorro	181	173	-4,3	6,2
A plazo	110	115	5,0	2,7
En MN	398	392	-1,5	0,4
En ME	75	74	-1,1	15,8

Fuente: Superintendencia de Banca, Seguros y AFP
Elaboración: BCRP, Sucursal Huancayo. Departamento de Estudios Económicos

Pasco: Crecimiento de los depósitos
(Var.% nominal con respecto a similar mes del año anterior)

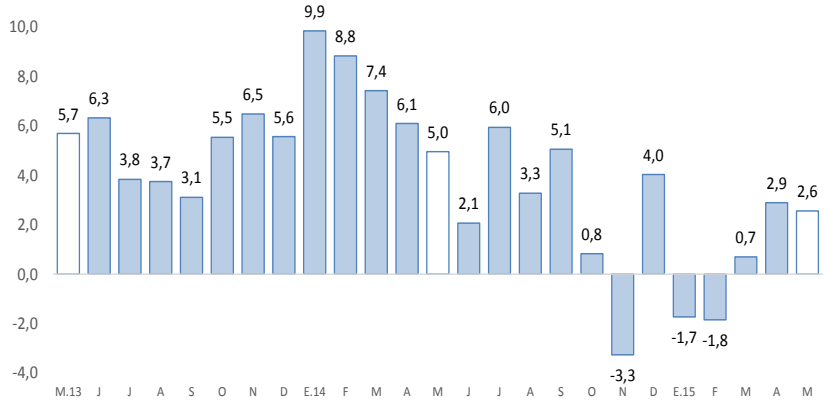

Fuente: SBS.

La inversión pública, correspondiente a los tres niveles de gobierno sumó S/. 55,2 millones en el mes, mayor en 103,9 por ciento, debido a los mayores montos ejecutados en todos los niveles de gobierno.

Inversión pública 1/ 2/
(En millones de nuevos soles)

	Mayo			Enero - Mayo		
	2 014	2 015	Var.% real	2 014	2 015	Var.% real
Gobierno Nacional	2	6	209,2	12	19	52,5
Gobierno Regional	14	34	129,5	72	48	-35,2
Gobiernos locales	10	15	45,0	45	27	-41,3
Total	**26**	**55**	**103,9**	**129**	**94**	**-29,2**

1/ Información actualizada al 31 de mayo de 2015.
2/ Comprende la adquisición de activos no financieros
Fuente: Ministerio de Economía y Finanzas
Elaboración: BCRP, Sucursal Huancayo. Departamento de Estudios Económicos

Crecimiento de la inversión pública
(Var.% real acumulado 12 meses)

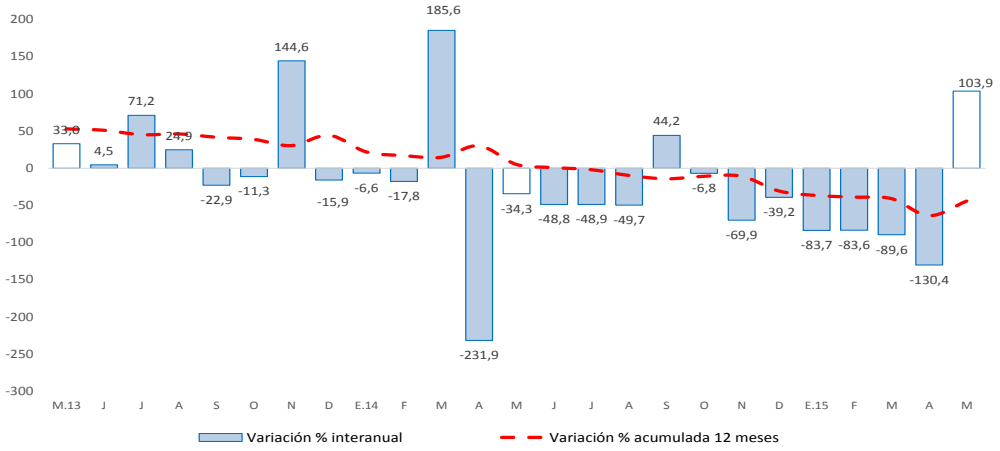

Fuente: Ministerio de Economía y Finanzas

- La **inversión pública** en Pasco, correspondiente a los tres niveles de gobierno, sumó S/. 55,2 millones en el mes, mayor en S/. 29,0 millones (103,9 por ciento) comparado a similar mes de 2014, ante los mayores montos ejecutados en todos los niveles de gobierno. En el Gobierno Nacional (209,2 por ciento), explicado por mayores inversiones en el sector justicia; mientras que en el Gobierno Regional y las municipalidades, se sustentaron por incrementos en el sector saneamiento. Entre enero y mayo, la inversión pública acumuló una ejecución de S/. 94,0 millones, inferior en S/. 34,8 millones (-29,2 por ciento) respecto a similar periodo de 2014.

- Entre los **principales proyectos** que se ejecutaron entre enero y mayo, destacaron en el Gobierno Nacional la "Ampliación y mejoramiento del servicio de internamiento penitenciario en la jurisdicción de la oficina regional oriente Pucallpa" con un gasto devengado de S/. 15,1 millones; "Mejoramiento de la carretera Oyón-Ambo" con un gasto de S/. 1,2 millones; y "Construcción puente carrozable Chuchurras" con un gasto de S/. 979,7 miles.

- En el Gobierno Regional, sobresalieron los proyectos de "Mejoramiento y ampliación de los servicios de saneamiento y fortalecimiento institucional integral de la EMAPA Pasco" con un gasto devengado de S/. 25,3 millones; y "Ampliación del sistema eléctrico rural de las localidades entre Haswald y Bella Esperanza-Chatarra-Palcazu y ciudad Constitución, provincia Oxapampa" con un gasto acumulado de S/. 4,4 millones.

- En los gobiernos locales, los mayores desembolsos se registraron en el "Mejoramiento, ampliación de los sistemas de agua potable, sistema de alcantarillado y tratamiento de aguas residuales de la localidad de Ticlacayan, distrito de Ticlacayan, Pasco" con un gasto de S/. 4,8 millones; y "Mejoramiento y ampliación del sistema de agua potable, sistema de alcantarillado y tratamiento de aguas residuales en la ciudad de Santa Ana de Tusi, provincia Daniel Alcides Carrión" con un gasto de S/. 2,9 millones.