



BANCO CENTRAL DE RESERVA DEL PERÚ

Huancavelica: Síntesis de Actividad Económica - Enero 2012 -

**Departamento de Estudios Económicos
Sucursal Huancayo**

Viernes , 23 de marzo de 2012



En enero, la actividad económica creció 11,9%, debido a los resultados positivos en el sector agropecuario (0,5%), electricidad (13,5 %), construcción (41,7 %), servicios gubernamentales (48,2%) y servicios financieros (21,0%)

HUANCAVELICA: INDICADOR DE ACTIVIDAD ECONÓMICA REGIONAL 1/ 2/ Variación porcentual real respecto a similar periodo del año anterior

Actividades	Ponderación	2012
		ENERO
Agropecuario	10,3	0,5
Minería	10,6	-2,0
Electricidad y Agua	41,4	13,5
Construcción	1,3	41,7
Servicios Gubernamentales	11,6	48,2
Servicios Financieros 3/	1,8	21,0
TOTAL	76,9	11,9

1/ Es un indicador parcial de la actividad económica de la región que alcanza una cobertura de 76,9 por ciento del valor agregado bruto de la producción regional según cifras del INEI.

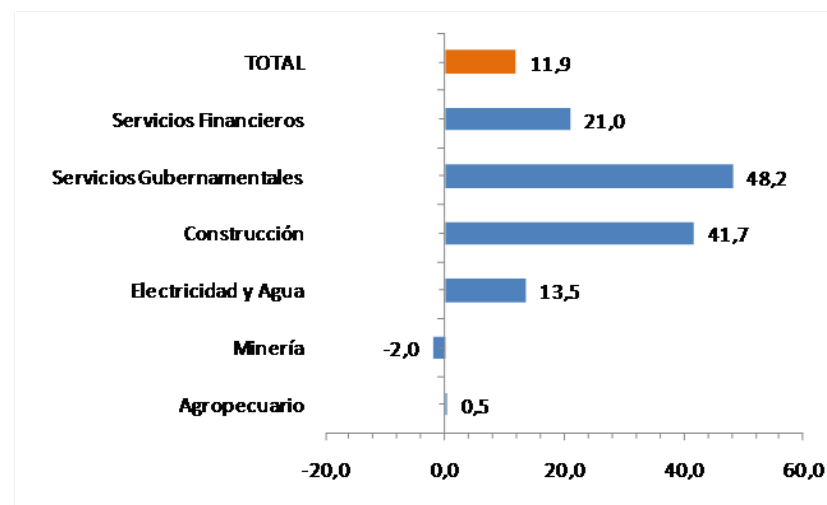
2/ Actualizado con información al 19 de marzo de 2012

3/ Considera la estructura productiva de la región para el año 2007 según cifras del INEI. En el caso de los servicios financieros se considera como ponderación el promedio nacional para dicho año (1,8 por ciento)

Fuente: MINAG, MINEM, OSNERGMIN, MEF, SBS y Cemento Andino.

Elaboración: BCRP, Sucursal Huancayo.

Contribución al Crecimiento Ene 2012/2011 del Indicador de Actividad Económica, según Sector. (En puntos porcentuales)





La producción agropecuaria del mes creció en 0,5 % por la evolución positiva del subsector pecuario (1,1 %), no obstante la contracción de la actividad agrícola que se vio afectada por desfases en las lluvias y bajas temperaturas. En pecuaria, destacaron los mejores resultados en carnes de vacuno y ovino, así como leche de vacuno.

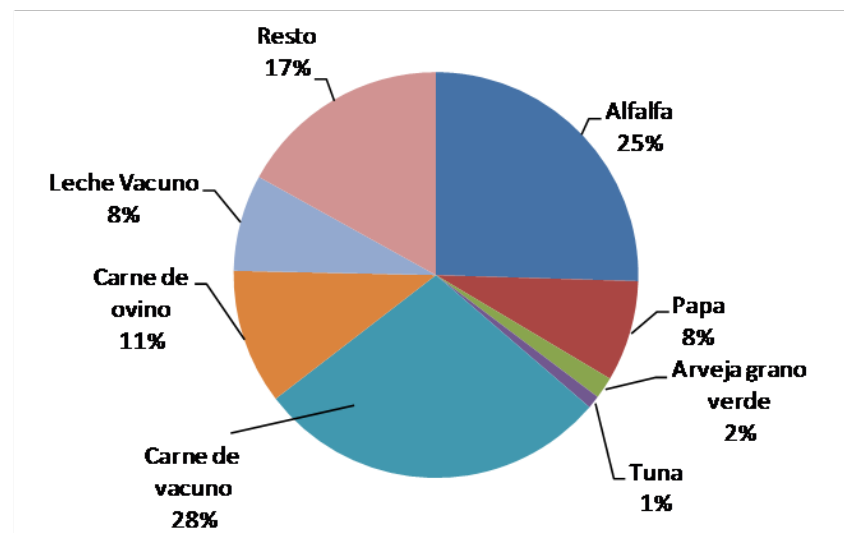
Producción de Principales Productos Agropecuarios

(En toneladas)

Cultivos	ENERO		
	2011	2012	Var. %
PRODUCCIÓN AGRICOLA			-0,5
Alfalfa	12 547	12 426	-1,0
Papa	4 593	3 942	-14,2
Arveja grano verde	773	845	9,3
Tuna	596	503	-15,6
Maíz choclo	506	440	-13,2
Haba grano verde	105	90	-14,4
Zanahoria	8	9	24,0
Palto	26	9	-65,4
Acelga	0	0	-
Achita, kiw icha, o amarant	0	0	-
Ají	0	0	-
Ajo	0	0	-
Alcachofa	0	0	-
PRODUCCIÓN PECUARIA			1,1
Leche Vacuno	1 746	2 010	15,1
Carne de vacuno 2/	368	429	16,4
SECTOR AGROPECUARIO			0,5

1/ En nuevos soles a precios de 1994
 2/ Peso de animales en pie
 Fuente: MINAG - Huancavelica
 Elaboración : BCRP. Sucursal Huancayo.

Participación en el VBP Agropecuario (Enero – 2012)





En lo que va de la campaña agrícola 2011 – 2012, las siembras se incrementaron en 6,2 %, debido a las mayores superficies sembradas de maíz amiláceo (25,6 %), frijol grano seco (60,2 %), y haba grano seco (27,0%), explicado por mayor demanda y precios favorables en chacra.

Campaña Agrícola - Superficie Sembrada 1/ (Hectáreas)

	CAMPAÑA AGRICOLA 2/		VARIACIÓN	
	2010/2011	2011/2012	Absoluta	Porcentual
CULTIVOS TRANSITORIOS	72 883	77 409	4 526	6,2
Arveja grano seco	2 760	0	- 2 760	-100,0
Arveja grano verde	3 722	3 488	- 235	-6,3
Avena grano	966	501	- 465	-48,2
Cebada grano	15 324	16 250	927	6,0
Frijol grano seco	2 944	4 717	1 773	60,2
Haba grano seco	4 547	5 774	1 227	27,0
Haba grano verde	1 185	1 717	532	44,9
Maca	103	169	66	64,1
Maíz amiláceo	13 490	16 948	3 459	25,6
Olluco	1 478	2 008	530	35,9
Papa	19 238	18 728	- 511	-2,7
Trigo	3 552	3 964	412	11,6
Otros	3 576	3 146	- 430	-12,0
CULTIVOS PERMANENTES	0	0	0	-
Naranja	0	0	0	-
Palto	0	0	0	-
TOTAL	72 883	77 409	4 526	6,2

1/ Cifras preliminares.

2/ De agosto a enero 2012.

Fuente: Dirección Regional de Agricultura – Huancavelica

Elaboración: BCRP. Sucursal Huancayo.



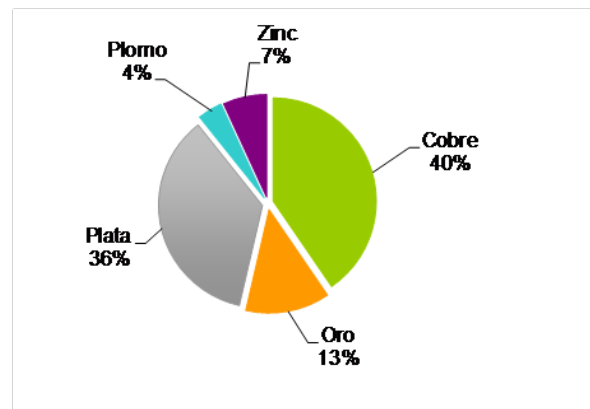
En enero, la minería cayó en 2,0%, explicado por el comportamiento negativo en oro (-27,2%) y plata (-7,9 %). Contrariamente, se registraron resultados positivos en los demás metales.

Producción Minera 1/

	ENERO		
	2011	2012	Var. % 1/
Cobre (TMF)	1 710	1 840	7,6
Oro (KGF)	126	91	-27,2
Plata (KGF)	19 340	17 820	-7,9
Plomo (TMF)	522	579	10,9
Zinc (TMF)	339	550	62,2
TOTAL 1/			-2,0

1/Variación en términos reales
Fuente: Ministerio de Energía y Minas
Elaboración: BCRP. Sucursal Huancayo. Departamento de E

Participación en el VBP Minero (Enero- 2012)



El cobre representó el 40% del VBP minero. La empresa Doe Run concentró el 98% de la producción en lo que va del año.



La mayor inversión en obras públicas y la actividad minera, explicaron la expansión del sector construcción durante el mes de enero que creció en 41,7 %

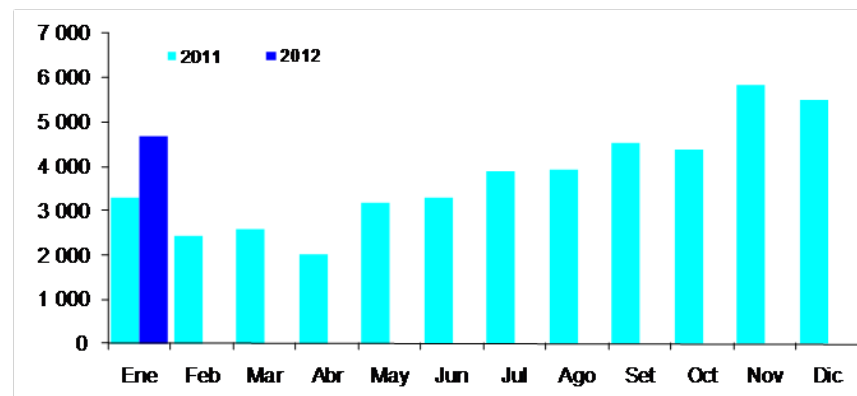
Principales Indicadores del Sector Construcción

	ENERO		
	2011	2012	Var. %
Despacho de cemento (t.m.)	3 308	4 686	41,7
Sector Construcción 1/			41,7

1/Variación en términos reales
Fuente: Cemento Andino.
Elaboración: BCRP, Sucursal Huancayo.

Despachos de cemento en Huancavelica

(En miles de TM.)





La producción eléctrica, en el mes, aumentó en 13,5 %, debido principalmente a la mayor generación de las centrales hidroeléctricas Antúnez de Mayolo y Restitución, abastecedoras de Electroperú.

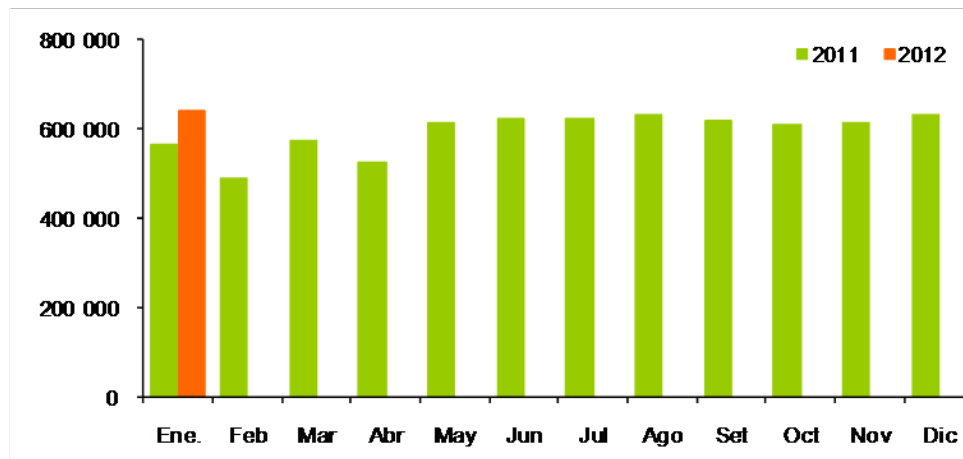
Producción de Electricidad

En MWH

EMPRESAS	ENERO		Var.%
	2011	2012	
TOTAL 1/	562 474	638 414	13,5
1/Variación en términos reales			
Fuente: Ministerio de Energía y Minas			
Elaboración: BCRP. Sucursal Huancayo. Departamento de Estudios Económicos			

Producción de Electricidad

(En miles de megavatios)





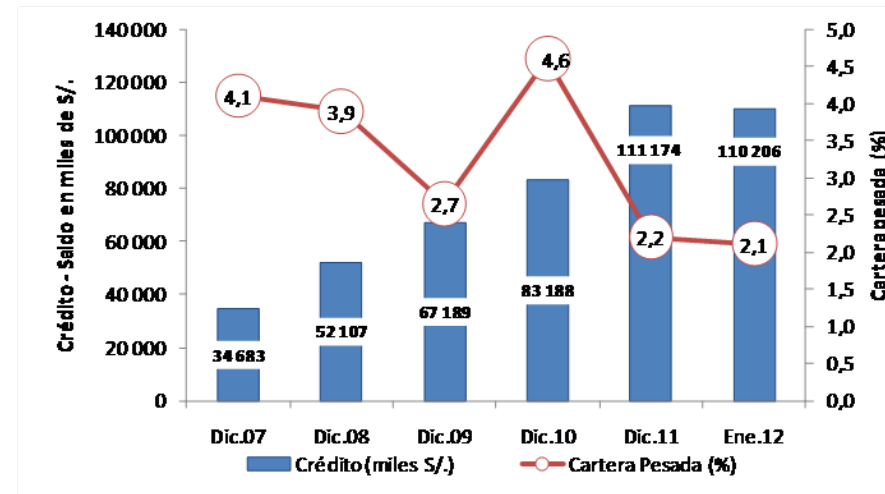
El crédito otorgado por el sistema financiero creció en 22,7% respecto a enero del año anterior, por las mayores colocaciones de las Empresas Bancarias (41,6%) y de Instituciones de Microfinanzas (18,7%). El ratio de cartera pesada se ubicó en 2,1%.

Crédito del Sistema Financiero 1/
(Saldos en miles de nuevos soles)

	ENERO		Var. % 1/	
	2011	2012	Ene 12/Dic 11	Ene 12/Ene 11
Empresas Bancarias	15 131	22 327	2,2	41,6
Instituciones No Bancarias	71 048	87 878	-1,5	18,7
Cajas Municipales	44 551	60 255	-2,1	29,8
Cajas Rurales	8 012	4 400	0,6	-47,3
Financieras	18 485	23 223	-0,3	20,5
TOTAL	86 179	110 206	-0,8	22,7
En MN	84 246	108 951	2,0	24,1
En ME	1 933	1 255	-9,0	-37,7

1/ Variación en términos reales
Fuente: Superintendencia de Banca, Seguros y AFP (SBS)
Elaboración: BCRP- Sucursal Huancayo. Departamento de Estudios Económicos

Crédito y Cartera Pesada del Sistema Financiero



La Caja Municipal de Huancayo, Financiera Confianza y Banco de Crédito concentraron el 81,9% del total de colocaciones.



En enero, los depósitos aumentaron 18,5% por las mayores captaciones de las Instituciones de Microfinanzas (49,3%). La única empresa bancaria de la región registró un ligero incremento (0,6%).

Depósitos del Sistema Financiero 1/

(Saldos en miles de nuevos soles)

	ENERO		
	2011	2012	Var. % 1/
Empresas Bancarias	39243	41158	0,6
Instituciones No Bancarias	22794	35474	49,3
Cajas Municipales	20642	30465	41,6
Cajas Rurales	1495	3422	119,6
Financieras	657	1587	131,8
TOTAL	62 037	76 631	18,5
Vista	9 741	10 545	3,9
Ahorro	32 524	30 594	-9,7
A Plazos	19 772	35 492	72,2
En MN	58 039	69 902	15,0
En ME	4 482	3 878	-17,4

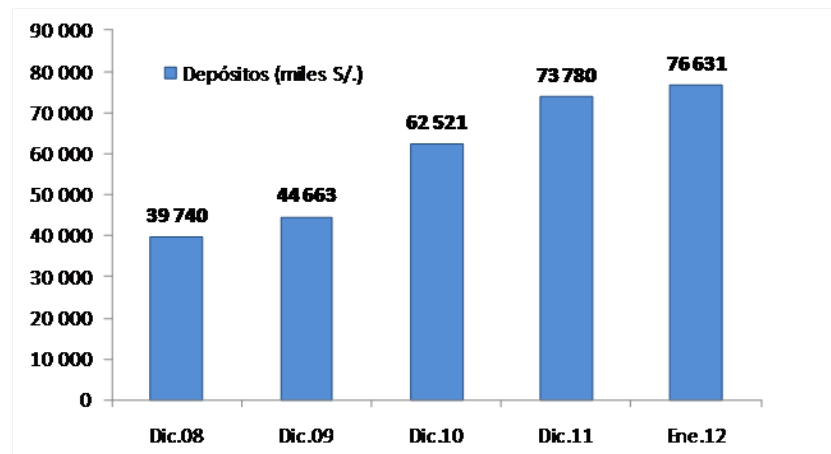
1/ Variación en términos reales

Fuente: Superintendencia de Banca, Seguros y AFP (SBS)

Elaboración: BCRP- Sucursal Huancayo. Departamento de Estudios Económicos

Depósitos del Sistema Financiero 1/

(Saldos en miles de nuevos soles)



Del total de 7 empresas de microfinanzas y una bancaria, el 86,2 % del depósito se concentró en el Banco de Crédito (53,7%) y la Caja Municipal de Huancayo (32,5%).



Anuncios de inversión privada por US\$ 1 150 millones.

Empresa	Sector	Mill. US\$	Ejecución 1/	Detalle
Kallpa Generación	Energía	750	2012 - 2014	Construcción de la central hidráulica "Cerro del Aguila", que tendrá una potencia instalada de 400 megavatios. La central se ubicará en la provincia de Tayacaja entre los distritos de Colcabamba y Surcubamba.
Treasury Metals	Minería	n.d.	2011 - 2013	Explotación de la mina de oro "Pico Machay", ubicada en la provincia de Huancavelica y adquirido por US\$ 21 millones a la empresa Pan American Silver.
Coastal Pacific	Minería	n.d.	2011 - 2013	Avance de la segunda etapa de exploración de su proyecto minero polimetálico de Santa Rita, localizado en el distrito de Acobambilla en la provincia de Huancavelica, donde se ha encontrado una alta mineralización para plata, zinc y plomo en el cerro Huamaspunco
Milpo	Minería	300	n.d.	Explotación de la mina Pukaqaqa, para la extracción de cobre y oro. Se encuentra a 10 km al noreste de la ciudad de Huancavelica y abarcará una extensión de 3 250 has.
Alturas Minerals	Minería	100	n.d.	Desarrollo del proyecto Huajoto ubicado en la provincia de Huancavelica, para la producción polimetálica de oro, zinc y cobre,
TOTAL		1 150		

1/ Preliminar.

Fuente: Portales web de empresas involucradas, Proinversión, Ministerio de Energía y Minas, diarios especializados y agencias de noticias.