



BANCO CENTRAL DE RESERVA DEL PERÚ

Ayacucho: Síntesis de Actividad Económica - Enero 2011 -

**Departamento de Estudios Económicos
Sucursal Huancayo**

Jueves, 31 de marzo de 2011



En Ayacucho, la actividad económica creció 1,1 por ciento durante enero, impulsado por los sectores agropecuario (3,5 por ciento), servicios financieros (20,5 por ciento), construcción (3,0 por ciento) y servicios gubernamentales (0,7 por ciento).

Indicador de Actividad Económica Regional 1/ 2/
(Variación porcentual respecto a similar período año anterior)

Sector	Ponderación 3/	2011 Enero
Agropecuario	20,9	3,5
Agrícola		1,7
pecuario		5,3
Minería	6,7	-6,7
Electricidad y Agua	0,5	-0,1
Construcción	11,8	3,0
Servicios Gubernamentales	16,5	0,7
Servicios Financieros 4/	1,8	20,5
Total	58,2	1,1

1/ Es un indicador parcial de la actividad económica de la región que alcanza una cobertura de 58,2 por ciento del valor agregado bruto de la producción regional según cifras del INEI.

2/ Actualizado con información al 28 de marzo de 2011.

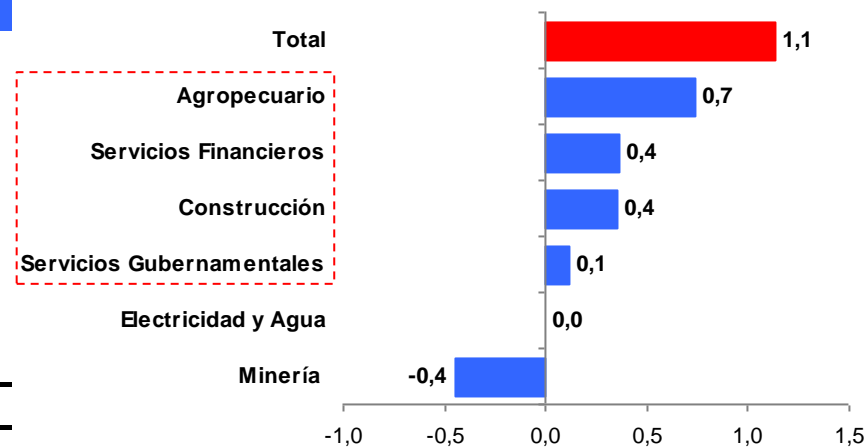
3/ Considera la estructura productiva de la región para el año 2007 según cifras del INEI.

4/ Se considera como ponderación el promedio nacional para dicho año.

Fuente: MINAG, Cemento Andino, MINEM, MEF y SBS.

Elaboración: BCRP, Sucursal Huancayo. Departamento de Estudios Económicos.

**Contribución al crecimiento Ene. 2011/2010 del
Indicador de Actividad Económica, según sector**
(En puntos porcentuales)



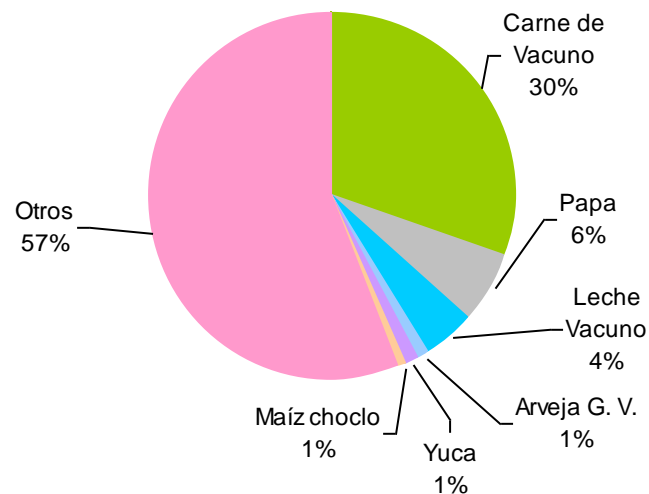


La producción agrícola creció en enero 3,5 por ciento, y se sustentó en el crecimiento de leche de vacuno (43,8 por ciento), cacao (63,0 por ciento) y arveja grano verde (5,6 por ciento).

Producción de principales productos agropecuarios
(En toneladas)

	ENERO		
	2010	2011	Var. %
PRODUCCIÓN AGRÍCOLA			1,7
Orientado al mercado interno			1,3
Papa	4 367	3 378	-22,6
Maíz amiláceo	8	-	-100,0
Cebada grano	-	1	0,0
Trigo	6	-	-100,0
Arveja grano seco	-	-	0,0
Olluco	-	-	0,0
Yuca	716	594	-17,0
Haba grano seco	-	-	0,0
Maíz choclo	497	484	-2,6
Arveja grano verde	301	318	5,6
Orientado al mercado externo y agroindustria			54,6
Cacao	27	44	63,0
Café	3	3	0,0
PRODUCCIÓN PECUARIA			5,3
Carne de Vacuno 1/	1 432	1 454	1,6
Leche Vacuno	1 257	1 807	43,8
SECTOR AGROPECUARIO			3,5

Participación en el VBP Agropecuario
(Enero 2011)



1/ Peso de animales en pie.

Fuente: MINAG.

Elaboración: BCRP, Sucursal Huancayo. Departamento de Estudios Económicos.



Las siembras, en lo que va de la campaña agrícola, aumentaron 0,6 por ciento influenciado por las mayores instalaciones de haba grano verde, maíz amiláceo y papa, aunque las escasas lluvias presentadas a inicios de la campaña agrícola, implicaron menores instalaciones en trigo y cebada grano principalmente.

Campaña agrícola - Superficie sembrada 1/

(Hectáreas)

	Campaña Agrícola 2/		Variación	
	2009/2010	2010/2011	Absoluta	Porcentual
CULTIVOS TRANSITORIO:	85 777	86 394	617	0,7
Arveja grano verde	1 091	1 248	157	14,4
Cebada grano	12 000	11 799	- 201	- 1,7
Frijol grano seco	1 555	1 741	186	12,0
Haba grano seco	5 670	5 743	73	1,3
Haba grano verde	1 121	1 305	184	16,4
Maíz amiláceo	17 611	17 997	386	2,2
Maíz amarillo	1 027	1 126	99	9,6
Maíz choclo	1 459	1 669	210	14,4
Oca	1 378	1 183	- 195	- 14,2
Olluco	2 378	2 351	- 27	- 1,1
Papa	17 262	17 996	734	4,3
Quinua	2 669	2 673	4	0,1
Trigo	8 725	7 752	- 973	- 11,2
Yuca	858	735	- 123	- 14,3
Otros	10 973	11 076	103	0,9
CULTIVOS PERMANENTE	228	115	- 113	- 49,6
Palto	43	40	- 3	- 7,0
Café	0	0	0	-
Otros	185	75	- 110	- 59,5
TOTAL	86 005	86 509	504	0,6

1/ Cifras preliminares.

2/ De agosto a enero.

Elaboración: BCRP, Sucursal Huancayo. Departamento de Estudios Económicos.



La minería cayó 6,7 por ciento en enero. La disminución obedece a la menor producción de casi todos los metales, a excepción de la plata.

Producción minera 1/

	ENERO		
	2010	2011	Var.%
Cobre (TMF)	47	34	- 26,6
Oro (KGF)	338	324	- 4,1
Plata (KGF)	21 958	22 656	3,2
Plomo (TMF)	610	352	- 42,2
Zinc (TMF)	2 027	1 568	- 22,6

MINERIA METÁLICA - 6,7

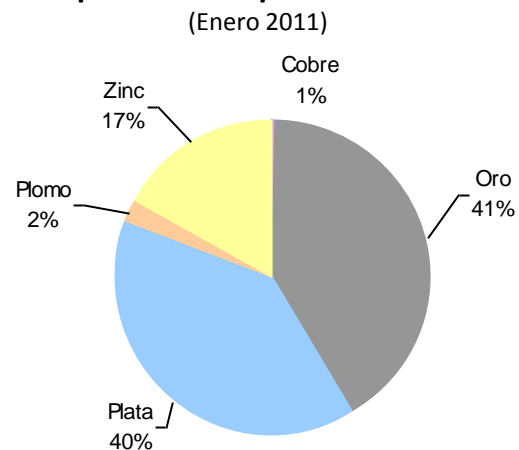
1/ Cifras preliminares.

2/ Variación en términos reales.

Fuente: MINEM.

Elaboración: BCRP, Sucursal Huancayo. Dpto. de Estudios Económicos.

Participación en la producción minera



La producción de oro y plata representaron en conjunto el 81 por ciento del VBP sectorial.



El sector, medido por los despachos de cemento, registró una expansión de 3,0 por ciento en enero. Cabe indicar que, más del 95 por ciento del sector se explica por la ejecución de obras públicas.

Principales indicadores del sector construcción

	ENERO		
	2010	2011	Var.%
Despachos de cemento TM	8 456	8 708	3,0

SECTOR CONSTRUCCIÓN

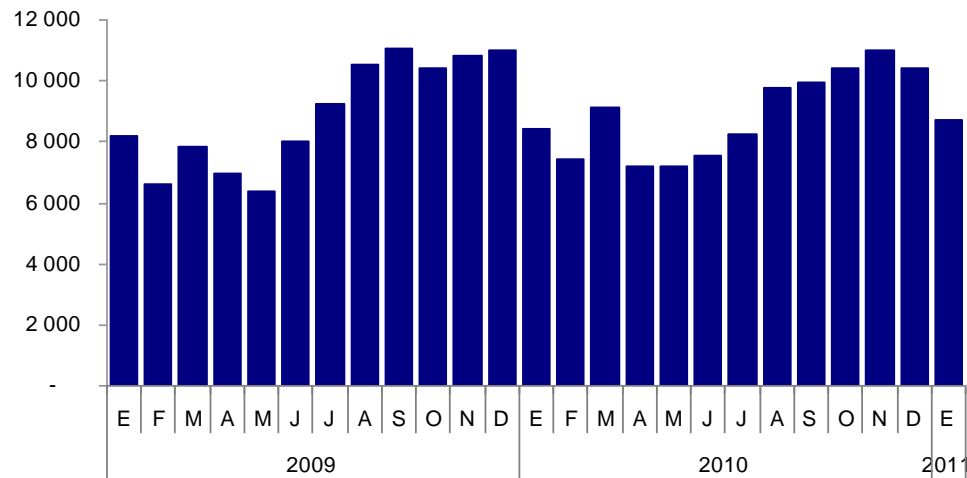
3,0

1/ Variación en términos reales.

Fuente: Empresa Cemento Andino.

Elaboración: BCRP, Sucursal Huancayo. Dpto. de Estudios Económicos.

Despachos de cemento en Ayacucho (En TM.)



Fuente: Cemento Andino

Elaboración: BCRP Sucursal Huancayo. Departamento de Estudios Económicos.



Crédito del sistema financiero creció 18,1 por ciento en los últimos doce meses, por mayores flujos colocados por las empresas bancarias (24,1 por ciento) y las instituciones de microfinanzas (20,2 por ciento). La mora se encuentra en 4,7 por ciento.

Crédito del Sistema Financiero 1/ (Saldos en miles de nuevos soles)

	DICIEMBRE		ENERO		Var. % 2/	
	2010	2010	2011	Ene. 11 / Dic. 10	Ene. 11 / Ene. 10	
I. Empresas Bancarias	259 278	203 987	258 697	-0,6	24,1	
II. Instituciones de Microfinanzas	243 075	198 272	243 549	-0,2	20,2	
Cajas Municipales	121 912	98 209	122 262	-0,1	21,8	
Cajas Rurales	29 317	26 288	29 975	1,8	11,6	
Edpymes	23 306	19 571	22 914	-	14,6	
Financieras	68 541	54 204	68 399	-0,6	23,5	
Total Bancarias y Microfinancieras	502 353	402 259	502 246	-0,4	22,2	
III. Banco de la Nación	43 791	44 346	43 791	-0,4	-3,4	
IV. Agrobanco	15 601	19 209	16 145	3,1	-17,7	
Total Sistema Financiero (I+II+III+IV)	561 745	465 814	562 182	-0,3	18,1	
En MN	495 549	407 176	496 416	-0,2	19,3	
En ME	66 196	58 637	65 766	-1,0	9,8	

1/ Cifras preliminares.

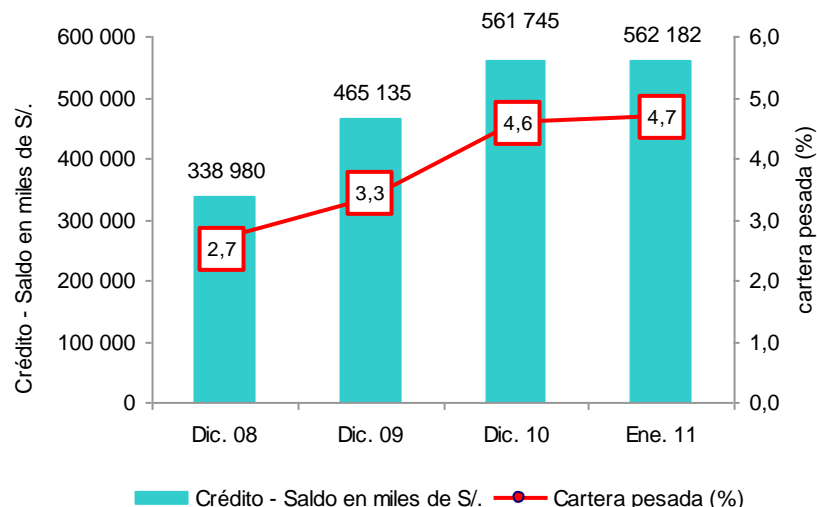
2/ Variación en terminos reales.

Fuente: Superintendencia de Banca, Seguros y AFP (SBS).

Elaboración: BCRP, Sucursal Huancayo. Departamento de Estudios Económicos.

Del total de 18 empresas bancarias y de microfinanzas, 5 concentran el 65,1% del crédito total. Entre ellas: Banco de Crédito, Caja Municipal de Ica, Interbank, MiBanco y Banco BBVA.

Crédito y cartera pesada del Sistema Financiero



Nota: Considera el crédito directo otorgado por la Banca múltiple, CMAC, CRAC, Financieras, Edpyme, Banco de la Nación y Agrobanco.



Los depósitos aumentaron 11,0 por ciento, en los últimos doce meses, tanto en empresas bancarias (16,8 por ciento) como en las de microfinanzas (18,7 por ciento).

Depósitos del Sistema Financiero 1/

(Saldos en miles de nuevos soles)

	DICIEMBRE		ENERO		Var. % 2/	
	2010	2010	2011	Ene. 11 / Dic. 10	Ene. 11 / Ene. 10	
I. Empresas Bancarias	190 995	156 864	187 253	-2,3	16,8	
II. Instituciones de Microfinanzas	91 937	74 277	90 073	-2,4	18,7	
Cajas Municipales	62 667	45 498	61 005	-3,0	31,2	
Cajas Rurales	27 189	26 184	27 067	-0,8	1,2	
Empresas Financieras	2 081	2 596	2 001	-4,2	-24,6	
Total Bancarias y Microfinancieras	282 932	231 141	277 325	-2,4	17,4	
III. Banco de la Nación	238 059	198 183	209 471	-12,4	3,4	
Total Sistema Financiero (I+II+III)	520 991	429 325	486 796	-6,9	11,0	
En MN	468 884	373 023	434 912	-7,6	14,1	
En ME	52 106	56 301	51 884	-0,8	-9,8	

1/ Cifras preliminares.

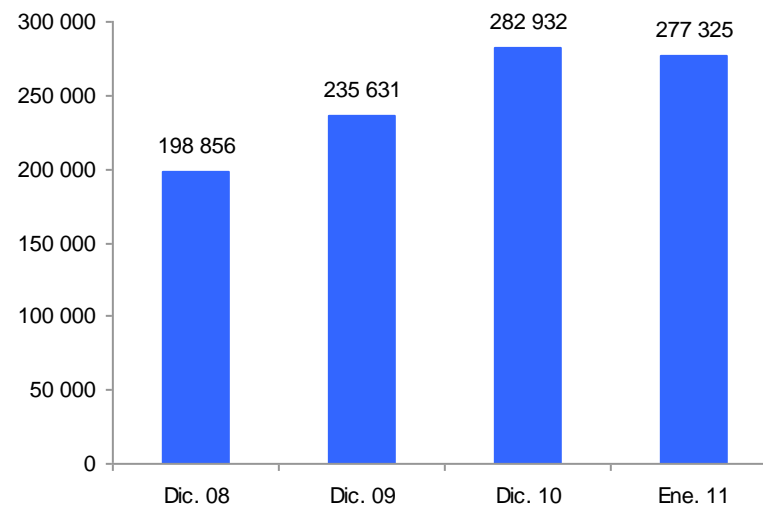
2/ Variación en terminos reales.

Fuente: Superintendencia de Banca, Seguros y AFP (SBS).

Elaboración: BCRP, Sucursal Huancayo. Departamento de Estudios Económicos.

Depósitos del Sistema Financiero 1/

(Saldos en miles de nuevos soles)



Nota: Considera los depósitos en la Banca múltiple, CMAC, CRAC y Financieras.

Fuente: SBS

Elaboración: BCRP Sucursal Huancayo. Departamento de Estudios Económicos.



Anuncios de inversión privada bordean los US\$ 968 millones.

Ayacucho: Principales Proyectos de Inversión anunciados

Empresa	Sector	Mill. US\$	Ejecución	Detalle
Energía Azul	Energía	800	n.d.	Construcción de la central hidráulica "Santa María", que tendrá una potencia instalada de 750 megavatios. La obra se construirá entre las provincias de La Mar y Chincheros en las regiones de Ayacucho y Apurímac, respectivamente.
Hochschild Minig Plc	Minería	168	n.d.	La empresa en joint venture con International Minerals Corp. invertirán en la explotación de la mina Inmaculada, para la extracción de oro y plata. Según los estudios geológicos se estima que la veta almacena 532 000 onzas de oro y 15,8 millones de onzas de plata, las que se empezarán a extraer el año 2013.
TOTAL		968		

Fuente: Portales web de empresas involucradas, Proinversión, Ministerio de Energía y Minas, diarios especializados y agencias de noticias.
Elaboración: BCRP, Sucursal Huancayo. Departamento de Estudios Económicos.