



BANCO CENTRAL DE RESERVA DEL PERÚ

Arequipa: Síntesis de Actividad Económica - Octubre 2012 -

**Departamento de Estudios Económicos
Sucursal Arequipa**

Diciembre de 2012



El Índice Regional Económico mostró durante los primeros diez meses del año un incremento de 3,3 por ciento, fortalecido por el sector Construcción (27,3 por ciento), Servicios Gubernamentales (11,5 por ciento), Servicios Financieros (10,1 por ciento), Agropecuario (5,5 por ciento), Electricidad y Agua (5,5 por ciento) y Manufactura (4,3 por ciento).

Indicador de Actividad Económica Regional 1/ 2/ (Variación porcentual respecto a similar período año anterior)

	PONDERACION 3/	2012 ENERO- OCTUBRE
Agropecuario	13,7	5,5
Agrícola	65,6	5,5
Pecuario	34,4	5,5
Pesca	0,7	-43,5
Minería	9,9	-9,8
Manufactura	20,6	4,3
Electricidad y Agua	1,7	5,5
Construcción	8,3	27,3
Servicios Gubernamentales	3,9	11,5
Servicios Financieros	1,8	10,1
TOTAL	60,6	3,3

1/ Es un indicador parcial de la actividad económica de la región que alcanza una cobertura de 60,6 por ciento del valor agregado bruto de la producción regional según cifras del INEI.

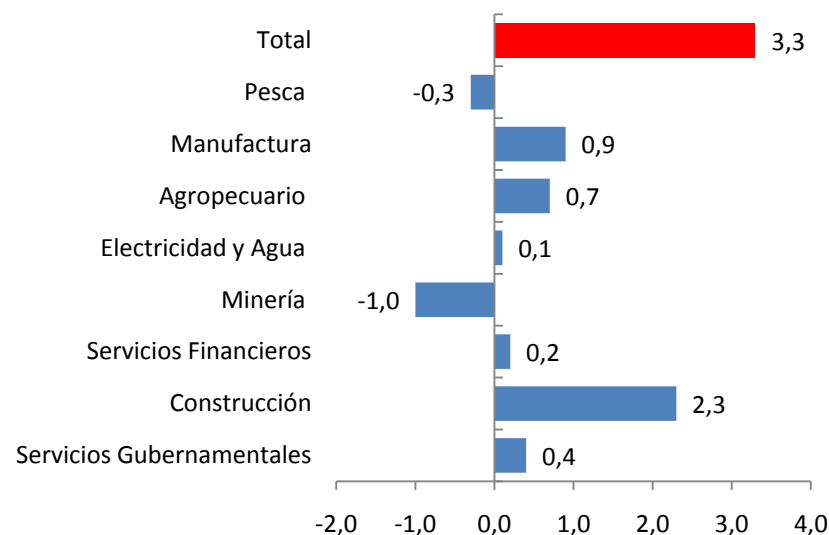
2/Actualizado con información al 17 de diciembre del 2012.

3/Considera la estructura productiva de la región para el año 2007 según cifras del INEI. En el caso de los servicios financieros se considera como ponderación el promedio nacional para dicho año (1,8 por ciento).

Fuente: Ministerio de Agricultura, Ministerio de la Producción, Ministerio de Energía y Minas, Empresas Industriales, Organismo Supervisor de la Inversión en Energía y Minería, Servicio de Agua y Alcantarillado de Arequipa S.A., Empresas Comerciales, Ministerio de Comercio Exterior y Turismo, Superintendencia Nacional de Administración Tributaria.

Elaboración: BCRP Sucursal Arequipa.- Dpto. de Estudios Económicos.

Contribución al crecimiento Ene-Oct. 2012/2011 del Indicador de Actividad Económica, según sector (En puntos porcentuales)



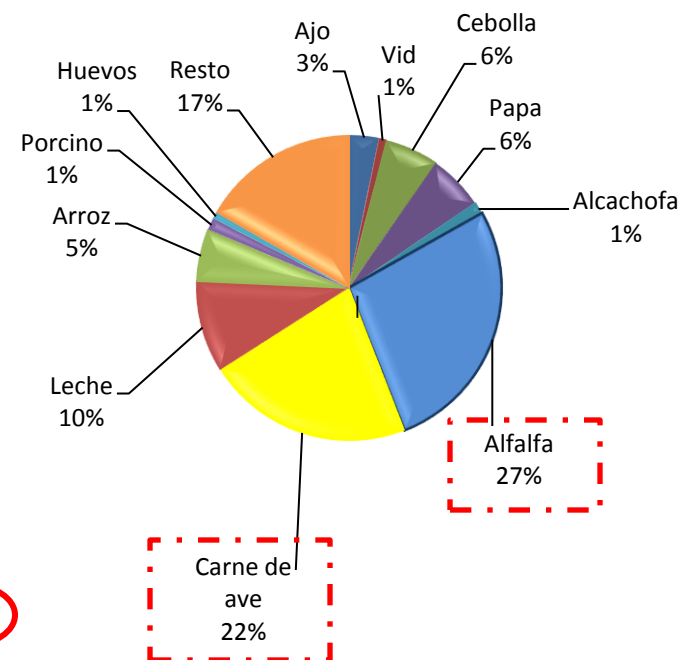


El valor agropecuario registró en los primeros diez meses una mejora de 5,5 por ciento, debido a la evolución positiva del sub-sector agrícola (5,5 por ciento) y pecuario (5,5 por ciento); al mejorar la producción de olivo (85,3 por ciento), zapallo (34,6 por ciento), vid (28,3 por ciento), caña de azúcar (17,8 por ciento),entre otros.

Producción de principales productos agropecuarios (En toneladas)

	OCTUBRE			ENERO - OCTUBRE		
	2011	2012	Var.%	2011	2012	Var.%
Sub-sector Agrícola			13,6			5,5
Ají Páprika	0	0	0	9 371	8 636	-7,8
Ajo	8 991	9 098	1,2	28 630	24 407	-14,8
Alfalfa	235 378	263 616	12	2 525 537	2 579 838	2,2
Arroz	0	0	0	257 559	241 328	-6,3
Arveja grano verde	332	380	14,5	5 192	5 529	6,5
Caña de azúcar	4 787	3 672	-23,3	43 812	51 631	17,8
Cebolla	28 032	35 911	28,1	338 795	364 909	7,7
Frijol grano seco	779	357	-54,2	9 934	8 409	-15,4
Maíz chala	46 286	46 122	-0,4	464 277	489 036	5,3
Maíz choclo	3 788	2 456	-35,2	14 320	12 659	-11,6
Olivo	0	0	0	13 987	25 916	85,3
Papa	43 365	59 118	36,3	198 097	228 493	15,3
Tomate	2 643	3 251	23	16 581	17 110	3,2
Trigo	7 304	5 499	-24,7	8 924	7 076	-20,7
Vid	0	0	0	10 416	13 359	28,3
Zapallo	1 323	1 746	32	40 882	55 019	34,6
Sub-sector Pecuario			0,1			5,5
Carne de ave	10 799	11 010	2	101 804	109 579	7,6
Leche	30 135	29 203	-3,1	302 710	300 040	-0,9
Sector Agropecuario			8,7			5,5

Participación en el VBP Agropecuario (Enero – Octubre 2012)



1/ Var. En términos reales, a precios de 1994

Fuente: Ministerio de Agricultura

Elaboración: BCRP Sucursal Arequipa-Dpto. de Estudios Económicos.



El avance de la presente campaña agrícola de siembras 2012, mantiene características normales propias de la estación, la instalación de 9 649 hectáreas fue inferior en 11 por ciento con respecto al mismo mes del año anterior; las menores extensiones de siembra corresponden a los cultivos de Ajo (-100 por ciento), Ají páprika (-61,2 por ciento), entre otros.

Campaña agrícola - Superficie sembrada 1/ (Hectáreas)

CULTIVOS	OCTUBRE			CAMPAÑA AGRÍCOLA 1/	
	2011	2012	Var. %	2010/2011	2011/2012
Ají páprika	417	162	-61,2	873	375
Ajo	9	0	-100,0	188	58
Arroz	5 275	5 499	4,2	6 458	6 615
Arveja grano verde	271	218	-19,6	746	569
Cebolla	427	229	-46,4	1 928	1 566
Frijol grano seco	27	24	-11,1	66	68
Maíz chala	879	671	-23,7	2 970	2 450
Maíz choclo	17	40	135,3	133	107
Papa	977	576	-41,0	2 223	1 604
Tomate	36	27	-25,0	101	114
Trigo	55	36	-34,5	87	65
Zapallo	79	100	26,6	410	458
Otros	2 407	2 067	-14,1	6 047	5 808
TOTAL	10 876	9 649	-11	22 230	19 857

Disponibilidad De Agua En Reservorios 1/ (millones de m3)

	OCTUBRE		Var. %
	2011	2012	
S.R Colca	139,55	152,6	9,4
. Condorama	139,55	152,6	9,4
S.R.Chili	219,91	224,11	1,9
. Aguada Blanca	25,92	26,54	2,4
. El Frayle	74,6	85,3	14,3
. El Pañe	50,89	47,78	-6,1
. Imata	3,2	2,83	-11,6
. Pillones	65,3	61,66	-5,6

1/ al último día del mes
Fuente: Ministerio de Agricultura.
Elaboración: BCRP Sucursal Arequipa - Dpto. de. Estudios Económicos.

1/ Agosto - Octubre.
Fuente: Ministerio de Agricultura.
Elaboración: BCRP Sucursal Arequipa - Dpto. de. Estudios Económicos.



La actividad pesquera se contrajo 43,2 por ciento durante los primeros diez meses del año, luego que los volúmenes desembarcados de pesca para consumo humano indirecto fueran menores (43,9 por ciento); del mismo modo el consumo humano directo se contrajo (36,4 por ciento) al caer tanto en la línea fresco (-37,4 por ciento) como congelado (-30,6 por ciento).

Producción pesquera Marítima

(En toneladas métricas)

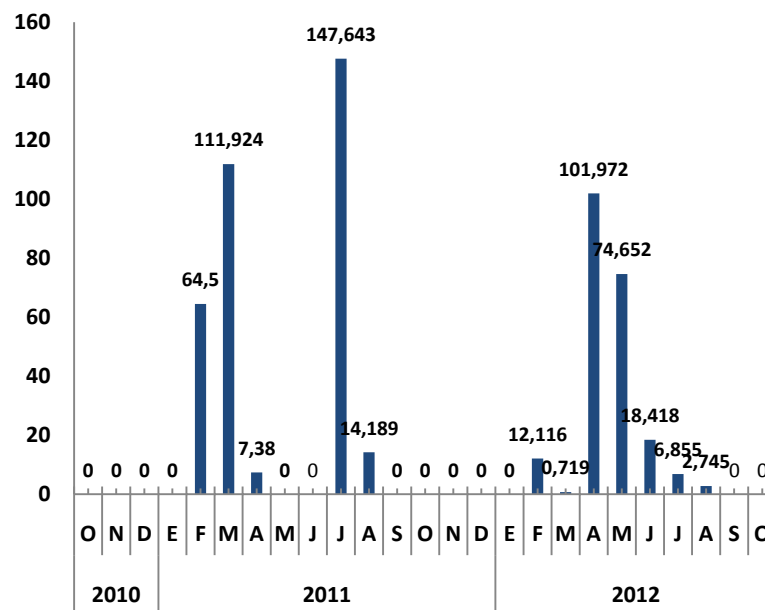
	OCTUBRE			ENERO-OCTUBRE		
	2011	2012	Var.%	2011	2012	Var.%
Consumo Humano Directo	965	680	-29,5	40 610	25 830	-36,4
Fresco	866	680	-21,5	34 633	21 681	-37,4
Congelado	99	0	-100	5 977	4 149	-30,6
Consumo Humano Indirecto	0	0	0	387 916	217 477	-43,9
TOTAL	965	680	-29,5	428 526	243 307	-43,2

Fuente: Ministerio de la Producción.

Elaboración: BCRP Sucursal Arequipa- Dpto. de Estudios Económicos.

Desembarque de anchoveta para consumo industrial

(En miles de toneladas)





El valor minero en el acumulado del año fue menor en 9,8 por ciento, al caer la extracción de molibdeno (-29,3 por ciento), cobre (-11 por ciento), plomo (-9,1 por ciento), entre otros.

Producción Minera Metálica

	OCTUBRE			ENERO- OCTUBRE		
	2011	2012	Var.%	2011	2012	Var.%
Minería Metálica						
Cobre (T.M.F)	22 631	21 109	-6,7	258 504	230 000	-11
Oro (Kg.F.)	1 434	1 085	-24,3	14 562	13 402	-8
Plata (Kg.F.)	26 498	22 711	-14,3	243 060	235 198	-3,2
Plomo (T.M.F.)	863	871	0,9	8 493	7 718	-9,1
Zinc (T.M.F.)	1 135	1 105	-2,6	10 646	10 479	-1,6
Molibdeno (T.M.F)	400	228	-43	4 244	3 002	-29,3
TOTAL 1/			-12			-9,8

1/ Var. En términos reales, a precios de 1994

Fuente: Ministerio de Energía y Minas.

Elaboración: BCRP Sucursal Arequipa - Dpto. de Estudios Económicos.



La producción manufacturera mostró una variación positiva en 4,3 por ciento. La manufactura primaria presentó una contracción de -24,6 por ciento, determinada por la menor producción de conservas y congelado de pescado (-31,9 por ciento). En la no primaria la variación fue positiva en 15,8 por ciento, por la mayor producción de la Industria del hierro y acero (48,2 por ciento).

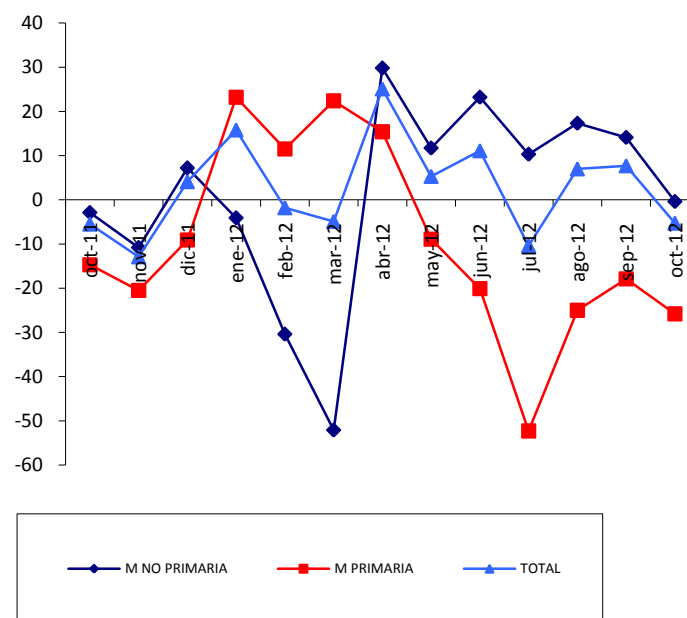
Indicador de Producción manufacturera 1/ (Índice de volumen físico: 1994=100)

	OCTUBRE			ENERO- OCTUBRE		
	2011	2012	Var.%	2010	2011	Var.%
MANUFACTURA PRIMARIA	219,8	163	-25,8	305,9	230,7	-24,6
Conservas y congelado de pescado	95,9	0	n.a.	1 450,8	987,9	-31,9
Harina y aceite de pescado	0	0	0	96,1	77,5	-19,4
Productos de cobre	369,7	275,3	-25,5	428,5	321,4	-25
MANUFACTURA NO PRIMARIA	262	260,9	-0,4	221,1	256,1	15,8
Alimentos, bebidas y tabaco	167,5	195,8	16,9	156,1	173,9	11,4
- Productos lácteos	30,7	44	43,3	31	40,5	30,5
- Molinería	174	176,1	1,2	177,7	170,6	-4
- Cerveza y malta	331,2	400,7	21	298,3	342,7	14,9
- Bebidas no alcohólicas	628,3	721,4	14,8	542,5	623,9	15
Textiles	188,5	131,5	-30,2	181,4	162,4	-10,5
- Hilatura de fibras textiles	314,3	237,6	-24,4	287,7	303,8	5,6
- Fabricación de tejidos	149,6	0	n.a.	161,8	0	n.a.
- Prendas de vestir	106,1	84,7	-20,1	120,8	86,2	-28,6
Productos químicos y plásticos	899,1	555,8	-38,2	725,2	457,4	-36,9
- Pintura, barnices y lacas	222,1	274,7	23,7	227,9	245	7,5
- Fabricación de productos plásticos	2 293,4	1 134,7	-50,5	1 749,3	894,6	-48,9
Minerales no metálicos	804,1	942,7	17,2	581,5	741,5	27,5
- Cemento	804,1	942,7	17,2	581,5	741,5	27,5
Industria de hierro y acero	536,2	331	-38,3	395,7	586,5	48,2
- Productos metálicos	536,2	331	-38,3	395,7	586,5	48,2
Industrias diversas	229	134,1	-41,4	161,7	103,5	-36
TOTAL	252,6	239,1	-5,3	240	250,4	4,3

Fuente: Empresas Industriales.

Elaboración: BCRP Sucursal Arequipa- Dpto. de Estudios Económicos.

Industria según grandes ramas Var % (En puntos porcentuales)





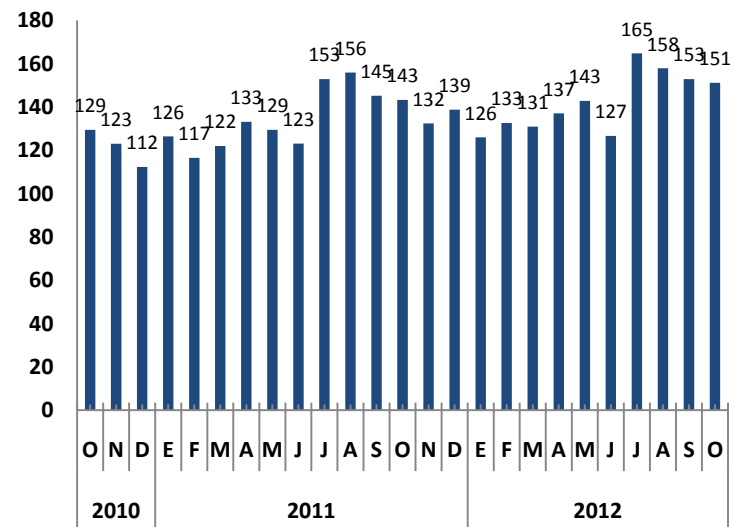
El número de turistas que visitó Arequipa durante los diez primeros meses del año, tuvo una variación positiva de 3,6 por ciento, determinado por el mayor flujo tanto de visitantes nacionales como extranjeros, quienes tuvieron un promedio de permanencia de 1,4 días.

Indicadores de turismo

	OCTUBRE			ENERO- OCTUBRE		
	2011	2012	Var.%	2010	2011	Var.%
Total arribos	149 501	151 136	1,1	1 372 864	1 422 039	3,6
. Nacionales	118 275	117 580	-0,6	1 113 498	1 130 888	1,6
. Extranjeros	31 226	33 556	7,5	259 366	291 151	12,3
Promedio de permanencia (días)	1,5	1,5		1,4	1,4	
. Nacionales	1,5	1,4		1,4	1,4	
. Extranjeros	1,5	1,6		1,5	1,5	

Fuente: Ministerio de Comercio Exterior y Turismo.
Elaboración: BCRP Sucursal Arequipa - Dpto. de Estudios Económicos

Total de arribos (en miles)





Los saldos de depósitos se incrementaron 12,8 por ciento. Las mayores captaciones correspondieron al Banco de Crédito (27,5 por ciento), Caja Arequipa (25,8 por ciento), Banco Continental (10,2 por ciento), seguidos por Banco de la Nación (9,3 por ciento) y Scotiabank (6,4 por ciento).

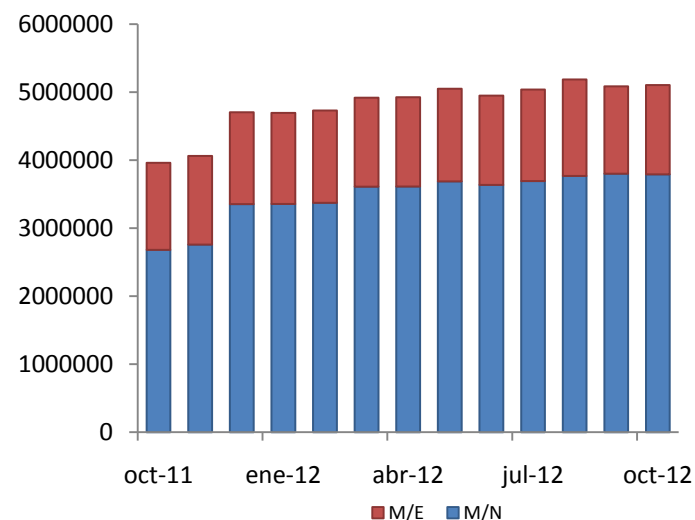
Depósitos del Sistema Financiero

(Saldos en miles de nuevos soles)

	OCTUBRE		Var. % 1/
	2011	2012	
Banco de la Nación	419 559	478 060	10,4
Empresas Bancarias	2 572 756	2 892 140	8,9
Instituciones de Microfinanzas	1 388 885	1 733 905	20,9
- Cajas Municipales	1 162 611	1 457 785	21,4
- Cajas Rurales	157 898	153 429	-5,9
- Financieras	68 376	122 691	73,8
TOTAL	4 381 200	5 104 105	12,8
Vista	1 012 027	1 145 475	9,6
Plazo	1 653 020	1 941 181	13,7
Ahorros	1 716 153	2 017 449	13,9
M/N	3 076 374	3 790 607	19,3
M/E	1 304 826	1 313 498	-2,5

Depósitos del Sistema Financiero

Octubre 2011/2012



1/ Variación en términos reales.

Fuente: Superintendencia de Banca, Seguros y AFP.

Elaboración: BCRP Sucursal Arequipa- Dpto. de Estudios Económicos.



Las colocaciones crecieron en 17,5 por ciento. Las instituciones que registraron mayores saldos colocados fueron El Banco de Crédito (23,2 por ciento), Continental (15,7 por ciento), Caja Arequipa (15,4 por ciento) y Scotiabank (7,3 por ciento) e Interbank (7,1 por ciento).

Crédito del Sistema Financiero

(Saldos en miles de nuevos soles)

	OCTUBRE		Var. % 1/
	2011	2012	
Banco de la Nación	175 581	168 887	-6,8
Empresas Bancarias	3 268 530	4 000 145	18,5
Instituciones de Microfinanzas	1 809 940	2 205 191	18
- Cajas Municipales	947 497	1 227 378	25,5
- Cajas Rurales	206 451	178 107	-16,4
- Edpymes	150 570	136 313	-12,3
- Financieras	505 422	663 393	27,1
TOTAL	5 254 051	6 374 223	17,5
M/N	3 826 686	4 725 834	19,6
M/E	1 427 365	1 648 389	11,9

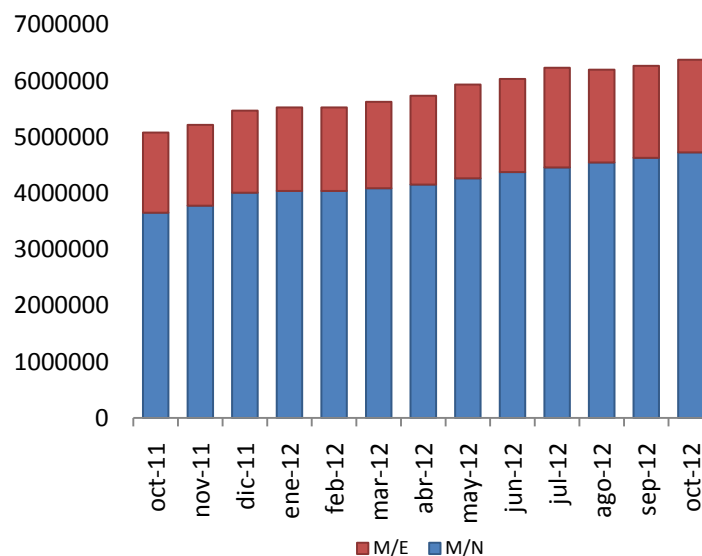
1/ Variación en términos reales.

Fuente: Superintendencia de Banca, Seguros y AFP.

Elaboración: BCRP Sucursal Arequipa- Dpto. de Estudios Económicos.

Créditos del Sistema Financiero

Octubre 2011/2012





La cartera pesada del sistema financiero promedió 2,8 por ciento, mostrando un incremento de 0.4 por ciento con respecto al periodo anterior. Las empresas que registraron las tasas de morosidad más elevadas fueron las Edpymes seguidas por las Empresas Financieras, Cajas Rurales y Cajas Municipales .

Morosidad en el Sistema Financiero

(En % de las colocaciones brutas)

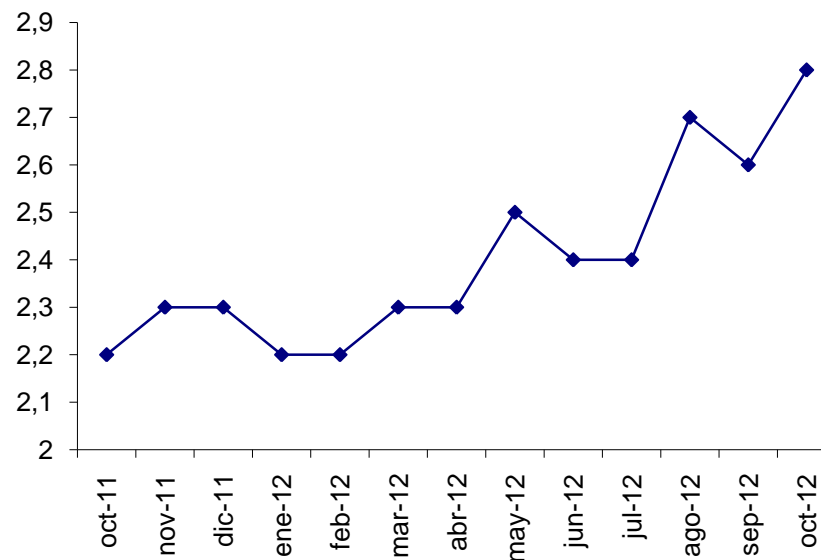
	OCTUBRE		Variación %
	2011	2012	
Banco de la Nación	0,3	0,4	0,1
Empresas Bancarias	1,7	1,7	0
Agrobanco	2,7	2,2	-0,5
Empresas Financieras	3,8	4,9	1,1
Cajas Municipales	3,9	4,3	0,4
Cajas Rurales	3,3	4,4	1,1
Edpymes	5,6	6,5	0,9
TOTAL	2,4	2,8	0,4

Fuente: Instituciones Financieras

Elaboración: BCRP Sucursal Arequipa- Dpto. de Estudios Económicos.

Morosidad en el Sistema Financiero

(En % de las colocaciones brutas)





Noticias de inversión – Octubre

- El gerente general de U.S Polo Assn en el Perú, indicó que en la quincena de octubre abren otra tienda en Plaza Norte y a fines de ese mes llegan a la Ciudad Blanca a través del Mall Aventura Arequipa; también operarán en Trujillo y en el nuevo centro comercial de San Borja. Para estos cinco locales, la inversión ha sido de US\$ 1. 5 millones y prevé que en el primer año de operaciones facturarán US\$ 5 millones. **Fuente:** http://gestion.pe/empresas/s-polo-assn-abrira-cuatro-tiendas-mas-hasta-cierre-ano-2013305?href=mas_leidas
- El Gerente Regional de Salud, señaló que después de varios años de evaluar los proyectos finalmente se aprobaron los planes maestros del Honorio Delgado y Goyeneche. Para el hospital General hay 18 proyectos en obras de mejoramiento de servicios; uno de ellos es la construcción de una moderna emergencia valorizada en 70 millones de soles, monto que se irá desembolsando anualmente, mientras se construye esta infraestructura. La inversión estará a cargo del Gobierno Regional y el Ministerio de Salud que convertirá este centro en el mejor equipado y más moderno del sur del país. La construcción se iniciará el último trimestre de este año. Para el hospital Goyeneche el financiamiento de los proyectos aprobados para un nuevo hospital supera los 50 millones de soles, los que se están ejecutando paulatinamente. **Fuente:** *Diario El Pueblo, miércoles 26 de setiembre del 2012 (página 03)*
- Una infraestructura nueva que será construida al costado del puente Bolívar o Fierro, reemplazará la obra, declarada en riesgo alto por la Secretaría Provincial de Defensa Civil del municipio. Los estudios de la nueva obra recién están a nivel de perfil, por lo que el puente de Fierro seguirá soportando el paso de vehículos y transeúntes por tiempo considerable, luego, probablemente a mediados de 2013, será declarado peatonal. El alcalde anunció que antes de Navidad, la infraestructura será iluminada, debido a que actualmente carece de luz pública; además las bases metálicas serán reforzadas con la colocación de pernos especiales, de igual manera los pilares serán reparados. **Fuente:** *Diario El Pueblo, miércoles 26 de setiembre del 2012 (página 03)*



Noticias de inversión – Octubre

- La empresa privada Lan Perú, que el año pasado realizó mejoras en la plaza San Francisco, ahora efectuará el aporte necesario para darle mantenimiento integral a la plazoleta Colón, ubicada en la intersección de las calles Peral y Melgar. La inversión es de aproximadamente 14 mil soles para la mejora de los jardines, pisos, iluminación, pintado de rejas y bancas, colocación de papeleras, entre otros. - **Fuente: Diario El Pueblo, jueves 27 de setiembre del 2012 (página 05)**
- Con una inversión de S/4 millones, el Banbif inauguró ayer su tercera oficina comercial en Arequipa. El gerente general de la entidad bancaria, explicó que su apuesta por la Ciudad Blanca se debe a su fuerte crecimiento económico y al surgimiento de nuevas empresas. - **Fuente: Suplemento de Economía de El Comercio, jueves 27 de setiembre del 2012. (página 08)**
- El Ministerio de Comercio Exterior y Turismo destinó S/. 11 millones para financiar la puesta en valor de un corredor que unirá la plaza de Armas de la ciudad con el distrito de Yanahuara. Las calles que comprenderá este circuito son Puente Bolognesi, Beaterio, Recoleta, Cortaderas, Misti, Cuesta del Ángel hasta llegar a la Plaza de Yanahuara; en todo ese trayecto se realizarán intervenciones. En la puesta en valor de la primera y segunda cuadra de la calle Puente Bolognesi así como la Recoleta, se estima invertir aproximadamente S/. 7 millones, la cantidad restante será destinada para construir un mirador e instalar módulos de información turística. A la fecha el proyecto se encuentra en proceso de elaboración de perfil técnico a fin de que este sea entregado a la comuna provincial a corto plazo. - **Fuente: Diario El Pueblo, domingo 07 de octubre del 2012 (página 11)**
- ProInversión estableció al 13 de diciembre como nueva fecha para la presentación de las ofertas (sobres N° 1 y 2) y la entrega de buena pro de la licitación pública internacional para promover la inversión privada del proyecto Energía de Centrales Hidroeléctricas (CH Molloco).

Fuente: <http://gestion.pe/economia/licitaran-central-hidroelectrica-molloco-13-diciembre-2013836>



Noticias de inversión – Octubre

- Los empresarios de Arequipa quieren emular el modelo del emporio comercial limeño de Gamarra y están dispuestos a invertir unos 5 millones de soles para desarrollar esta iniciativa que pretende satisfacer la demanda textil del sur del país. La presidenta de la Asociación de Empresarios y Productores Textiles de Arequipa, anunció, que desde unos meses vienen trabajando en la ejecución de un proyecto para construir un emporio textil con el objetivo de reunir en un solo lugar las tiendas comerciales, fábricas, contratistas, servicios y proveedores de esta industria. - **Fuente: Diario El Pueblo, miércoles 10 de octubre del 2012 (página 02)**
- La seguridad ciudadana en la región Arequipa será fortalecida con un importante paquete de inversiones, que incluye la construcción de una nueva Escuela de Policía, la instalación de un moderno sistema de comunicación, la ampliación de la unidad de Criminalística de la Policía y la remodelación y equipamiento de más de cien comisarías. El anuncio fue realizado por el ministro del Interior, quien informó que para el próximo año, se ha presupuestado más de 20 millones de soles para implementar un moderno sistema de comunicación que permitirá interconectar a todas las comisarías y unidades policiales de la ciudad, lo que mejorará la capacidad de respuesta frente al crimen. También se invertirá 16 millones de soles para ampliar y equipar la Unidad de Criminalística de la Policía Nacional con sede en Arequipa. Asimismo, para el año 2014 se ha planteado invertir 115 millones de soles para remodelar y equipar un total de 113 comisarías de la región, las mismas que se ubican en las provincias de Arequipa, Camaná, Caravelí, Castilla, Caylloma, Condesuyo, Islay y en el distrito de La Unión. El Titular del Interior y la autoridad regional suscribieron un convenio que hace posible la próxima construcción de la nueva Escuela de la Policía Nacional, con un presupuesto de 25 millones de soles, 10 de los cuales serán aportados por el Ministerio del Interior, y 15 por el Gobierno Regional.

Fuente: <http://www.larepublica.pe/12-10-2012/arequipa-ministro-pedraza-anuncia-paquete-de-inversiones-para-mejorar-seguridad-ciudadana>



Noticias de inversión – Octubre

- El hipermercado Metro abrió sus puertas al público el último viernes. El gerente general de Cencosud, refirió que Metro de Cerro Colorado tiene 4,500 metros cuadrados de área construida. Aquí se invirtieron 14 millones de dólares; también destacó que tiene áreas innovadoras y cálidas que facilitan el acceso a los espacios de compra, así como variedad de ofertas, entre ellas ‘Uno Gratis’, ‘Alerta de Ofertas’ y ‘El Canastón de Frutas y Verduras’. En Metro hay 233 trabajadores.

Fuente: <http://www.larepublica.pe/14-10-2012/caos-vehicular-por-gran-concurrencia-de-publico-hipermercado-metro>

- Ocho imponentes edificios construirán en el distrito de Cerro Colorado, en el sector de Challapampa; con una inversión de 375 millones de soles del grupo empresarial Coinsa que iniciará en noviembre, departamentos considerados los más lujosos de la ciudad destinados para los segmentos A y B de la población arequipeña. Los departamentos se ubican en un área de 100 mil metros cuadrados en 8 edificios de 5 pisos cada uno, estos condominios son únicos en Arequipa y presentan características especiales de seguridad, calidad en los acabados y antisísmicos. Se generarán mil puestos de trabajo directos, así también indirectos que podrían hasta quintuplicarse considerando los diferentes servicios que demandará la edificación. - *Fuente: Diario El Pueblo, domingo 14 de octubre del 2012 (página 03)*

- La carretera que unirá a los distritos de Mollebaya, Pocsi y Polobaya con otras localidades moqueguanas costará aproximadamente S/. 200 millones, suma que fue estimada de acuerdo a los expedientes de pre-factibilidad que fueron culminados. El siguiente paso será la suscripción de un nuevo documento en el cual las autoridades regionales acuerden quién asumirá el costo de elaboración del expediente o las partes que a cada región corresponda. La vía tendrá una extensión de 133 kilómetros lineales, de ellos 33 forman parte del territorio arequipeño y la cantidad restante a Moquegua, en esa proporción se tendrían que asumir los costos. Asfaltar los 33 kilómetros del territorio arequipeño demandará un desembolso de 40 millones de soles, de acuerdo a los estudios, y en las siguientes semanas se debe definir el financiamiento. - *Fuente: Diario El Pueblo, domingo 14 de octubre del 2012 (página 03)*



Noticias de inversión – Octubre

- Desde noviembre a las 40 cámaras de seguridad que actualmente permiten controlar las calles del Cercado, se sumarán otras 60 que están en proceso de instalación. Los equipos serán ubicados en función del plano de zonas críticas o peligrosas en el Centro Histórico y límites del Cercado. La compra de las 60 cámaras de seguridad está valorizada en 2 millones de nuevos soles, con aporte de la Asociación Civil Cerro Verde, con recursos provenientes del denominado óbolo minero. - *Fuente: Diario El Pueblo, martes 16 de octubre del 2012 (página 04)*
- El Ministro de Transportes y Comunicaciones junto al Presidente Regional de Arequipa, los alcaldes de las provincias de La Unión y Castilla, además de los distritales de ambas jurisdicciones anunció que el Ministerio de Transportes aportará 300 millones de soles para la construcción de 500 Kilómetros de carretera a través del programa Proyecto Perú (Fase - II), que beneficiará a las zonas más alejadas de la provincia de Arequipa. Los trazos a ejecutarse serán; Aplao - Chuquibamba, Chuquibamba - Cotahuasi, Aplao - Viraco, Viraco - Andahua, Andahua - Huambo, Chivay - Vizcachani, Vizcachani - Patahuasi, donde se construirán también 4 a 5 puentes modulares de aproximadamente 60 metros cada uno. El ministro también se comprometió a la construcción de 8 Kilómetros de carreta que unirá a los distritos de Tambopata y Alca con un presupuesto de 4 millones de soles.
Fuente: <http://diariocorreo.pe/ultimas/noticias/1885404/edicion+arequipa/gobierno-otorga-300-millones-para-vias-en-are>
- El siguiente año la Municipalidad Provincial de Arequipa tendrá 40 por ciento menos por concepto de canon minero y regalías, lo que afectará la ejecución de proyectos municipales para la ciudad; lo más probable es que este recorte esté vinculado a la caída del precio de los metales afectados por la crisis económica que se vive en Europa y Estados Unidos. Las autoridades esperan que prospere el mecanismo de obras por impuestos, para enfrentar el déficit.
Fuente: Diario El Pueblo, domingo 21 de octubre del 2012 (página 07)



Noticias de inversión – Octubre

- El 8.83 por ciento de avance registra la ejecución de la III Etapa de la Autopista Arequipa La Joya de 19.50 Km. de longitud, que inicia desde el río Chili- zona de Uchumayo y se extiende hasta La Joya, Km. 48 en la Panamericana Sur hacia Lima. Esta obra se viene ejecutando con una inversión regional de S/. 211'384,480 soles, al margen del costo de un túnel. La Autopista Arequipa - La Joya, en toda su extensión será de 40. 8 km. por 28.40 metros de ancho, de cuatro carriles, dos de subida y dos de bajada, con bermas centrales. Más de 1'152,303 personas se beneficiarán directamente con esta infraestructura, y podrán trasladarse de Arequipa al distrito de La Joya en 25 minutos.

Fuente: <http://diariocorreo.pe/ultimas/noticias/1885577/edicion+arequipa/tercera-etapa-de-autopista-a-la-joya-avanza-e>

- Según la Autoridad Administrativa del Agua (AAA) I Caplina - Ocoña, se proyecta cuatro represas en tres cuencas hidrológicas de Arequipa. Las dos primeras se ubicarán en la cuenca de Yauca, en la provincia de Caravelí. Iruro, en el distrito de Acarí, se encuentra en la fase final de su edificación. Falta dar los últimos retoques y colocar las compuertas. La otra se llama Ancascocha, en el distrito de Yauca, aún en estudios definitivos. En la cuenca del Colca se ubicará la represa de Sibayo. El Gobierno Regional lo planteó como alternativa a Majes II, pero aún está en estudios preliminares. Finalmente, en la cuenca del Tambo, Paltutur, también en proceso de estudios. En total los embalses podrían almacenar hasta 540 millones de metros cúbicos. La inversión asciende a 540 millones de soles.

Fuente: <http://www.larepublica.pe/18-10-2012/arequipa-apunta-regular-sus-cuencas-con-4-represas-mas>

- La empresa Constructores Interamericanos (Cooinsa) invertirá \$160 millones en su proyecto Valle Blanco en el distrito de Cerro Colorado, en Arequipa. El Proyecto consta de ocho condominios de ocho edificios cada uno, en los cuales se entregarán 1 080 departamentos. Todo el Proyecto finalizará en el 2016. El área total es de 10.5 ha.de las cuales entre el 30 y 35 por ciento serán áreas verdes.

Fuente: Revista Semana Económica, domingo 21 de octubre del 2012 N° 1344 (página 17)



Noticias de inversión – Octubre

- Este viernes 26 de octubre el presidente de la República inaugurará la central fotovoltaica que se construyó en el distrito de La Joya provincia de Arequipa. La obra ejecutada por el Ministerio de Energía y Minas con presupuesto de 12 millones de soles permitirá dotar a la región con 24 megas de energía eléctrica proveniente de la energía solar. El presidente regional de Arequipa, precisó que la región es socia de este proyecto porque se otorgó el terreno de 124 hectáreas en el distrito de La Joya, lo cual permitirá ampliar proyectos de desarrollo. Se espera que las centrales fotovoltaicas sean ampliadas hasta llegar a los 44 o 47 megas y se pueda comercializar la energía, lo que permitiría a futuro recibir un canon energético. **Fuente:** http://www.rpp.com.pe/2012-10-24-presidente-ollanta-humala-inaugurara-central-fotovoltaica-en-arequipa-noticia_533912.html
- Quimera Holding Group desarrollará tres proyectos residenciales en Arequipa; dos departamentos y uno de lotes. El proyecto residencial Monte Verde se desarrollará en el distrito de Cayma, donde se encuentra la zona residencial más cara de Arequipa. Constará de cuarenta departamentos dirigidos a los Niveles Socio Económicos (NSE) A y B, se invertirán US\$ 8.5 millones y serán entregados a finales del próximo año. El siguiente proyecto es un condominio de departamentos en el centro de Arequipa, en la zona conocida como Vallecito; el proyecto se iniciará en el primer trimestre del próximo año y durará cerca de 14 meses. Residencial Santa Mónica, ubicada en el distrito de Mariano Melgar en Arequipa, es un proyecto de 139 lotes en los que se invertirán US\$ 1.8 millones. El proyecto se desarrollará en un área de 27,000 m² y está dirigido a los NSE C y D. - **Fuente:** *Revista Semana Económica, domingo 21 de octubre del 2012 N° 1344 (página 18)*
- El Complejo Hospitalario San Pablo invertirá alrededor de US\$20 millones en la construcción de una clínica de 15 pisos en la ciudad de Arequipa, la obra se desarrollará sobre un terreno de 2,000 metros cuadrados y colindará con el City Center de Quimera HG. - **Fuente:** *Revista Semana Económica, domingo 21 de octubre del 2012 N° 1344 (página 26)*



Noticias de inversión – Octubre

- El ministro de Vivienda, Construcción y Saneamiento, informó hoy que el monto de las inversiones en los 21 proyectos de agua potable y alcantarillado y de pistas y veredas que se ejecutan en Arequipa superan los 195 millones nuevos soles; dicha inversión efectuada en los 15 meses del Gobierno, representa más de lo que se invirtió en el quinquenio anterior en la región. Del total de la inversión comprometida, el sector financia 141 millones de nuevos soles. Para las obras de agua potable y alcantarillado la región cuenta con 15 proyectos en las provincias de La Unión, Caravelí, Arequipa, Camaná y Caylloma. La inversión asciende a 187 millones 167,323 nuevos soles. Para las obras de mejoramiento del entorno urbano, que comprende la construcción de pistas y veredas, Arequipa cuenta actualmente con seis proyectos en las provincias de Caravelí, Caylloma e Islay. La inversión en este caso asciende a ocho millones 756,617. Además se construirá este año 12 tambos en Arequipa que beneficiarán a más de 15,000 pobladores, con un monto de inversión de más de cuatro millones de nuevos soles. Los tambos estarán en las provincias de Castilla, Caylloma y Condesuyos. - *Fuente:* <http://www.andina.com.pe/Espanol/noticia-inversion-saneamiento-pistas-y-veredas-arequipa-supera-los-s-195-millones-433792.aspx>