



## Programa Monetario Abril 2010



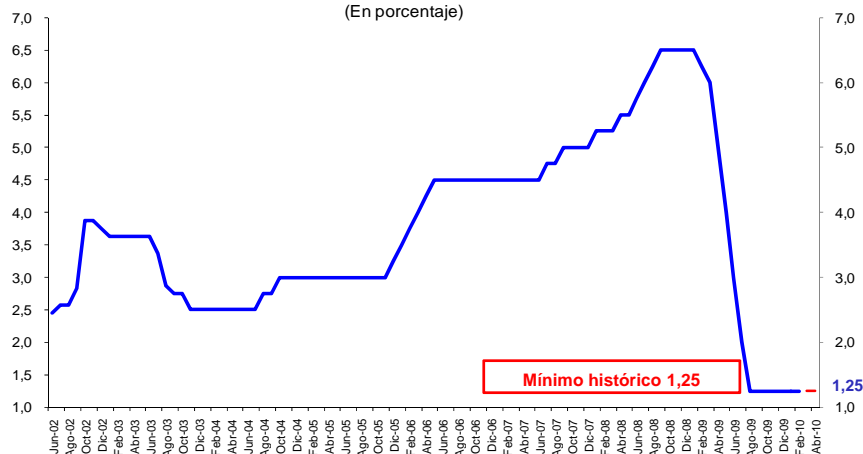
BANCO CENTRAL DE RESERVA DEL PERÚ



### Tasa de referencia

El Directorio del Banco Central de Reserva del Perú aprobó mantener la tasa de interés de referencia de la política monetaria en 1,25 por ciento.

**Tasa de interés de referencia del Banco Central**  
(En porcentaje)

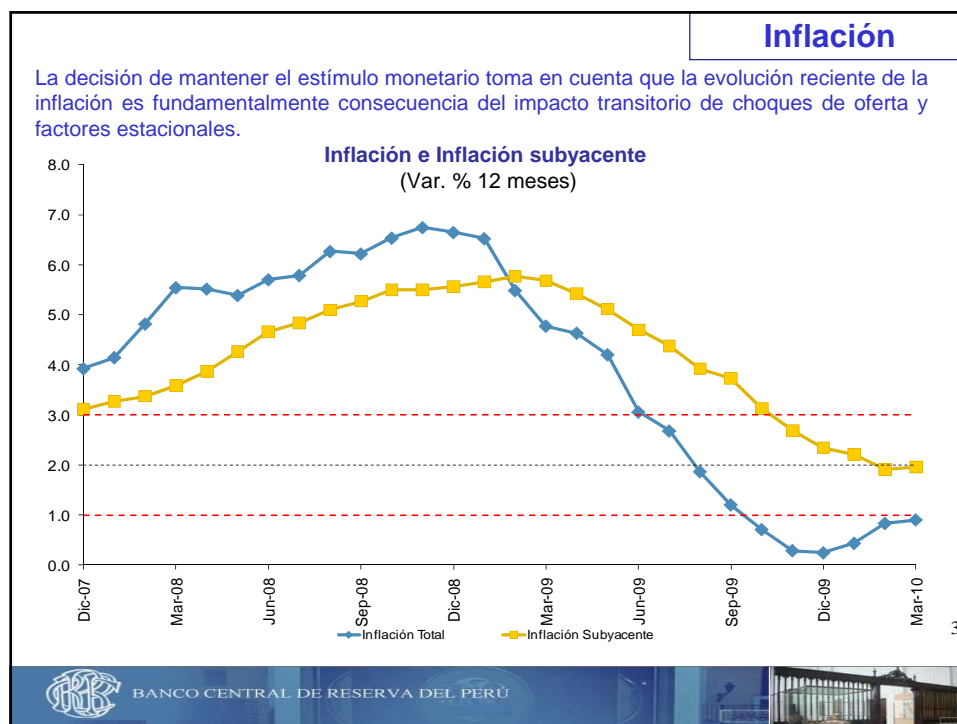


BANCO CENTRAL DE RESERVA DEL PERÚ



# PRESENTACIONES Y DISCURSOS DEL BCRP

PD N° 5-2010, 9 de abril de 2010



BANCO CENTRAL DE RESERVA DEL PERÚ

### Inflación

En marzo la inflación fue 0,28 por ciento, debido principalmente al incremento en los gastos de educación. Con ello, la tasa de inflación anual pasó de 0,84 por ciento en febrero a 0,76 por ciento en marzo, por debajo del límite inferior del rango meta (1 por ciento).

#### INFLACIÓN (Variación porcentual)

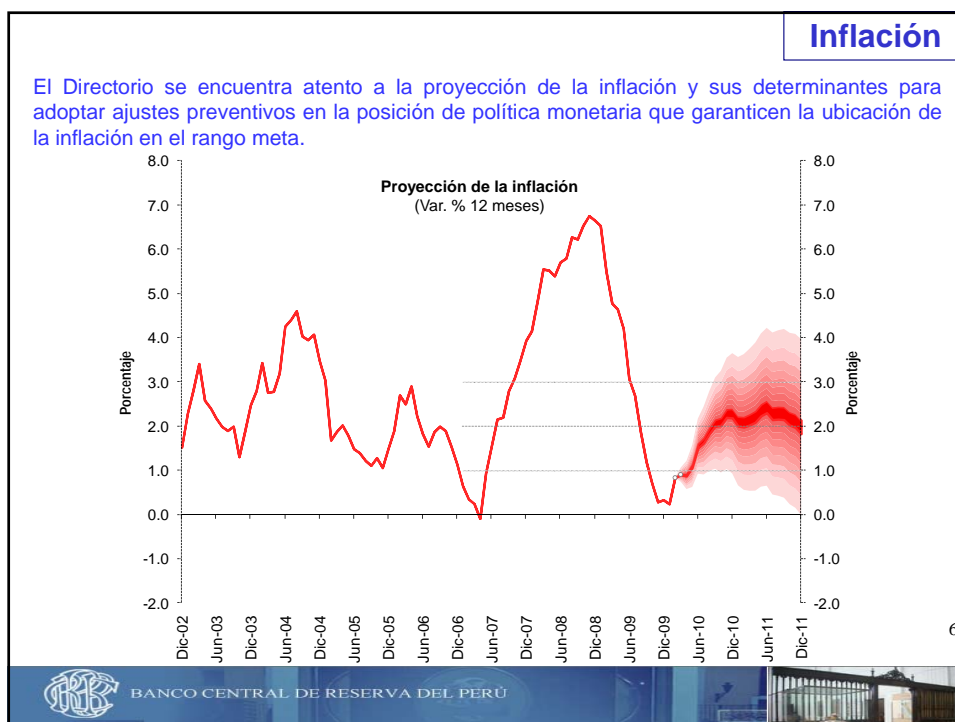
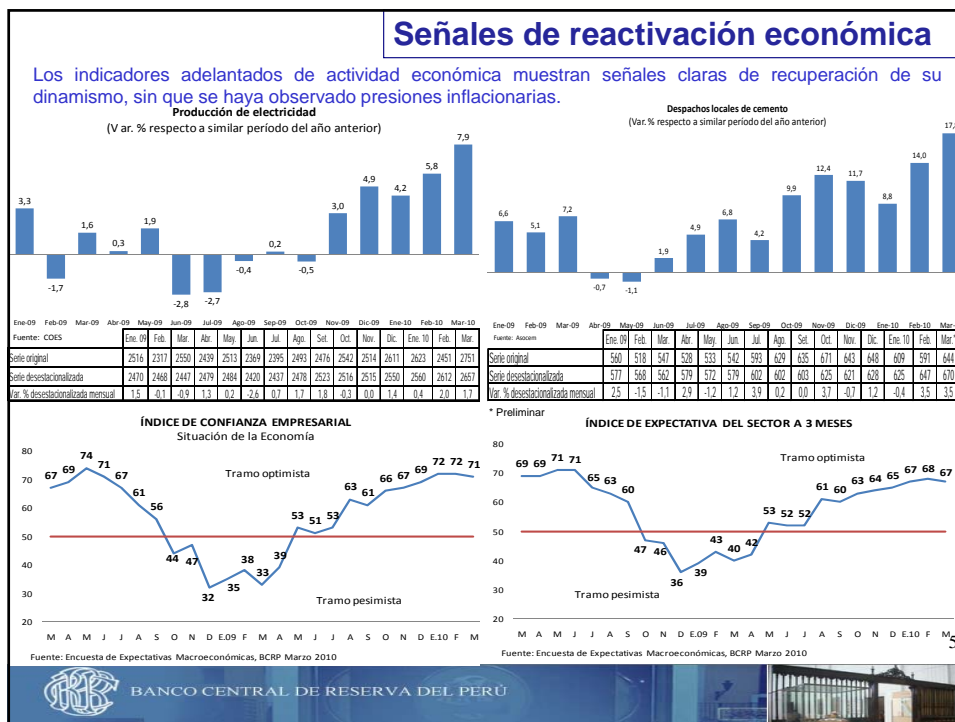
	Peso 2009=100	2009		Febrero 2010		Marzo 2010	
		Mes	12 meses	Mes	12 meses	Mes	Acumulado
<b>I. INFLACIÓN</b>	<b>100.0</b>	<b>0.25</b>	<b>0.32</b>	<b>0.84</b>	<b>0.28</b>	<b>0.90</b>	<b>0.76</b>
<b>II. INFLACIÓN SUBYACENTE</b>	<b>65.2</b>	<b>2.35</b>	<b>0.17</b>	<b>1.91</b>	<b>0.33</b>	<b>0.71</b>	<b>1.77</b>
Bienes	32,9	2,17	0,23	1,76	0,15	0,65	1,71
Servicios	32,2	2,56	0,11	2,13	0,51	0,77	1,83
Educación	9,1	4,58	0,13	4,47	1,58	1,73	2,80
<b>III. INFLACIÓN NO SUBYACENTE</b>	<b>34.8</b>	<b>-2.54</b>	<b>0.61</b>	<b>-0.52</b>	<b>0.20</b>	<b>1.26</b>	<b>-0.54</b>
Alimentos	14,8	-1,41	1,05	-0,80	0,56	2,49	-0,66
Combustibles	2,8	-12,66	0,54	4,55	-0,02	3,47	5,60
Gasolina y lubricantes	1,3	-15,82	0,13	7,77	-0,02	4,73	8,50
Gas	1,4	-4,57	0,86	2,29	-0,03	2,40	2,43
Transportes	8,9	0,37	-0,09	0,33	0,30	-0,31	0,71
Servicios públicos	8,4	-2,31	0,59	-2,41	-0,51	0,00	-3,77
Electricidad	2,9	-4,56	1,72	-4,39	0,22	1,73	-5,83

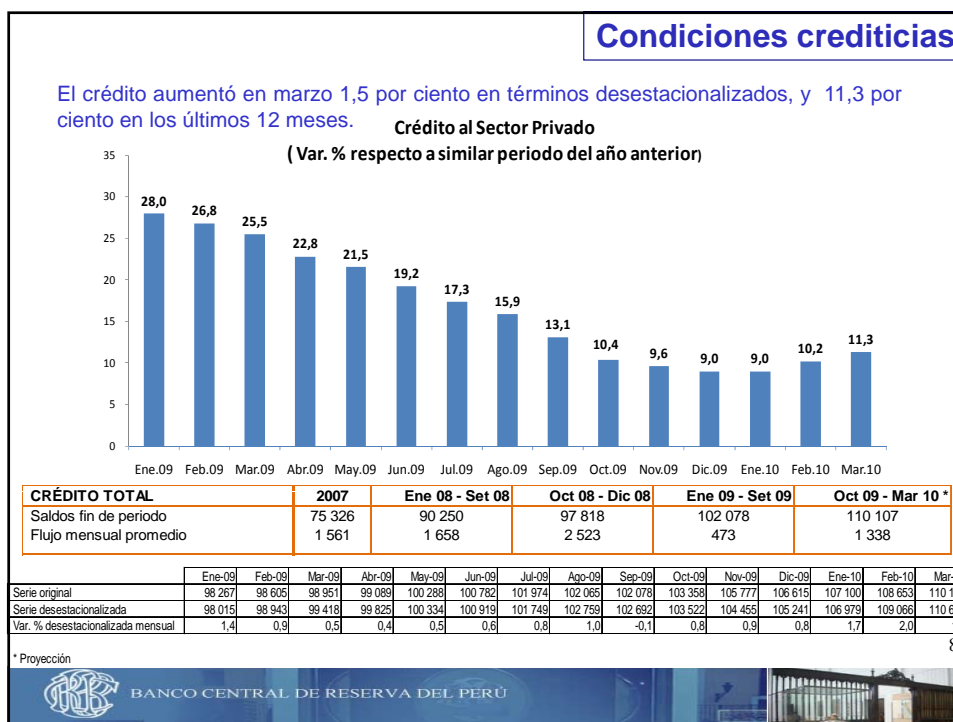
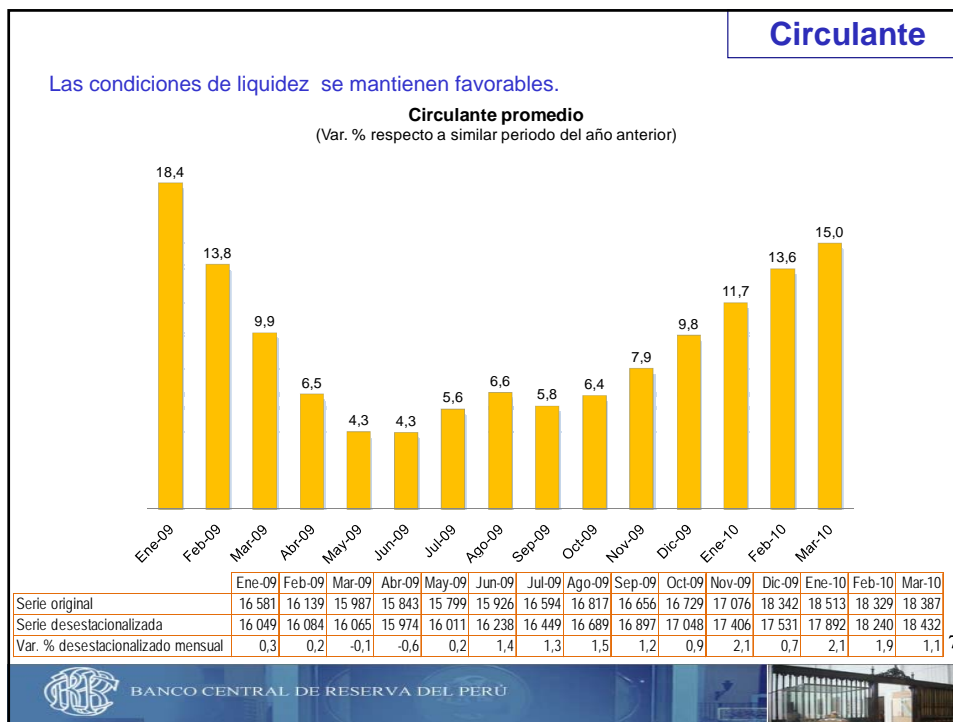
4



BANCO CENTRAL DE RESERVA DEL PERÚ









## Condiciones crediticias

En febrero, el crédito empresarial continúa liderando la dinámica de crecimiento de crédito al sector privado, registrando un incremento de 7,4 por ciento anual.

### Crédito al sector privado

	Saldos				Tasas de crecimiento	
	(En millones de S/.)				(En porcentaje)	
	Dic-08	Dic-09	Ene-10	Feb-10	Feb-10 / Ene-10	Feb-10 / Dic-09
<b>1. Empresariales</b>	55 513	58 398	58 650	59 687	1,6	2,2
- Del cual: comercio exterior	7 727	5 437	5 479	5 677	3,6	4,4
<b>2. Microempresas</b>	9 963	12 301	12 317	12 537	1,8	1,9
<b>3. Consumo</b>	21 972	23 767	23 817	23 988	0,7	0,9
<b>4. Hipotecarios</b>	10 370	12 149	12 317	12 439	1,0	0,9
<b>Total</b>	97 818	106 615	107 100	108 653	<b>1,4</b>	<b>1,9</b>

1/ Tasa de crecimiento del crédito total a tipo de cambio constante.

9



BANCO CENTRAL DE RESERVA DEL PERÚ

## Tasas de interés

Las tasas de interés en soles y dólares se mantuvieron en niveles mínimos históricos.

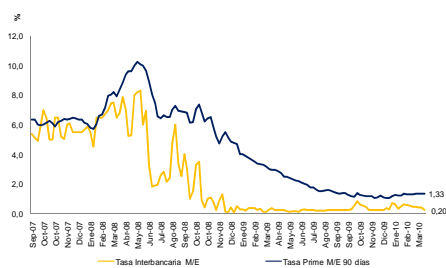
Tasas Activas del Sistema Bancario en Moneda Nacional y Extranjera (En porcentaje)

EN MONEDA NACIONAL			
	Interbancaria	Preferencial corporativa	TAMN / TAMEX
Dic-07	5,0	5,6	22,3
Dic-08	6,5	7,5	23,0
Dic-09	1,2	1,7	19,9
Mar-10	1,2	1,7	19,5

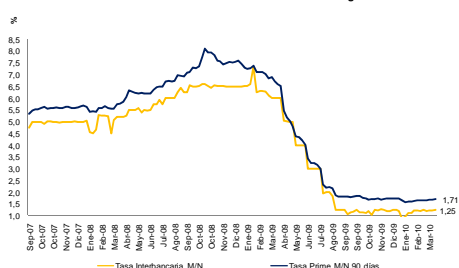
  

EN MONEDA EXTRANJERA			
	Interbancaria	Preferencial corporativa	TAMN / TAMEX
Dic-07	5,9	6,4	10,5
Dic-08	1,0	5,2	10,5
Dic-09	0,2	1,2	8,6
Mar-10	0,4	1,3	8,3

Tasa Preferencial a 90 días vs. Tasa Interbancaria Overnight en ME



Tasa Preferencial a 90 días vs. Tasa Interbancaria Overnight en MN

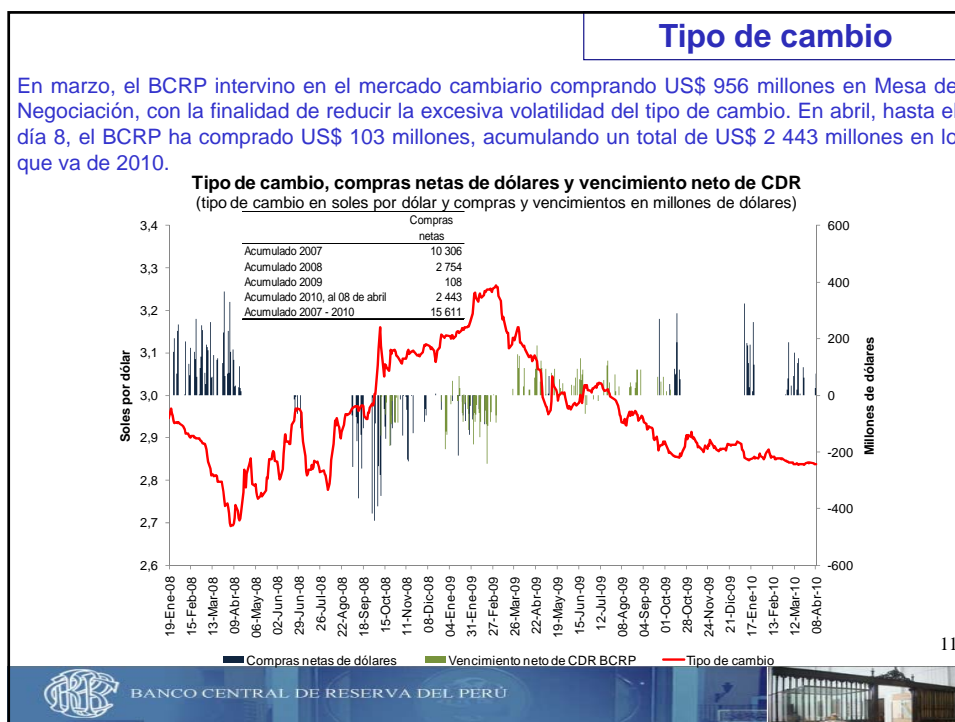


10



BANCO CENTRAL DE RESERVA DEL PERÚ





BANCO CENTRAL DE RESERVA DEL PERÚ

### Expectativas

#### ENCUESTA DE EXPECTATIVAS MACROECONÓMICAS<sup>1/</sup>

	2010			2011		
	INFLACIÓN	CRECIMIENTO DEL PBI	TIPO DE CAMBIO	INFLACIÓN	CRECIMIENTO DEL PBI	TIPO DE CAMBIO
	%	%		%	%	
SISTEMA FINANCIERO	2,2	5,0	2,80	2,5	5,2	2,78
ANALISTAS ECONÓMICOS	2,0	4,9	2,80	2,5	5,0	2,80
EMPRESAS NO FINANCIERAS	2,0	5,0	2,85	2,5	5,0	2,90

1/ 14 empresas financieras, 24 analistas y una muestra representativa de empresas de diversos sectores económicos.

12



BANCO CENTRAL DE RESERVA DEL PERÚ







## Programa Monetario Abril 2010



BANCO CENTRAL DE RESERVA DEL PERÚ

